(19)中华人民共和国国家知识产权局

(12)实用新型专利

(10)授权公告号 CN 202681136 U
(45)授权公告日 2013.01.23

(21)申请号 201220392878.0

(22)申请日 2012.08.09

(73)专利权人 成都市豪雅家具有限公司
地址 610400 四川省成都市金堂县赵镇新生村三组

(72)发明人 罗兴富

(51)Int.Cl.
A47B 81/06(2006.01)
A47B 67/04(2006.01)

权利要求书 1 页 说明书 2 页 附图 1 页

(54)实用新型名称

一种具有电视放置台的微型储物柜

(57)摘要

一种具有电视放置台的微型储物柜，包括柜体、电视放置台、DVD置于格、放大器置于格、抽屉，其特征在于：该微型储物柜的右边设置有第一侧板，左边设置有第二侧板，微型储物柜的下部设置有底板，微型储物柜的上部设置有横条，横条的下部设置有竖隔板和横隔板，横隔板的下部依次设置有第一抽屉和第一拉手、第二抽屉和第二拉手、第三抽屉和第三拉手、第四抽屉和第四拉手、第五抽屉和第五拉手以及第六抽屉和第六拉手，微型储物柜后面的背板上开有第一导线引入孔和第二导线引入孔，微型储物柜的下部设置有脚条；它经济实用，能为城乡家庭提供豪华美观的微型储物柜。

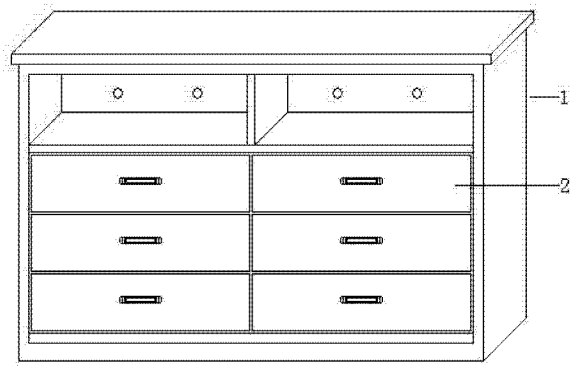

CN 202681136 U

1. 一种具有电视放置台的微型储物柜，包括柜体、电视放置台、DVD 置于格、放大器置于格、抽屉，其特征在于：该微型储物柜的右边设置有第一侧板（15），左边设置有第二侧板（16），微型储物柜的下部设置有底板（17），微型储物柜的上部设置有横条（18），横条的下部设置有竖隔板（19）和横隔板（20），横隔板的下部依次设置有第一抽屉（21）和第一拉手（22）、第二抽屉（23）和第二拉手（24）、第三抽屉（25）和第三拉手（26）、第四抽屉（27）和第四拉手（28）、第五抽屉（29）和第五拉手（30）以及第六抽屉（31）和第六拉手（32），微型储物柜后面的背板上开有第一导线引入孔（33）和第二导线引入孔（34），微型储物柜的下部设置有脚条（35）。

2. 根据权利要求 1 所述的微型储物柜，其特征在于，所述微型储物柜的规格为：高度 780mm、宽度 800mm、深度 320mm。

3. 根据权利要求 2 所述的微型储物柜，其特征在于，所述微型储物柜由柜体和电视放置台套件螺钉连接而成。

一种具有电视放置台的微型储物柜

技术领域

[0001] 本实用新型涉及电视和物品放置设备，特别是供城乡家庭使用的储物柜的制造领域。

背景技术

[0002] 近些年来，随着国家对经济适用房以及进一步完善廉租房的政策，且廉租房覆盖面越扩越大，旨在改善全国城镇居民的住房条件，尤其是解决低保和优抚住房困难户、以及边缘收入家庭的住房困难户，从而扭转了广大人民群众住房短缺与困难的被动局面，同时，室内的家具也发生了翻天覆地的变化，但与经济适用房和廉租房相匹配的储物柜却很罕见，随着城乡人民生活水平的提高和居住条件的不断改善，越来越多的城乡居民拥有了独立的客厅和饭厅，但面积较小，空间狭窄，使用起来很不方面，尤其是家里的电视和小件物品无置于之地，便零乱置于，无章无序，既不卫生、也不美观，由此可见，开始对之进行整体规划、设计、集中、以及储物柜便顺理成章地走进了人们的生活舞台。

[0003] 现市面上公知的储物柜产品，设计构造较为简单，技术含量低下，存在一定的缺陷，尤其是储物柜的多功能上和节省占地面积上成了该类产品的一个技术瓶颈，其产品主要是基于对大面积套房而设计制造的，达到物品一般置于的目的而设计的，不能解决人们使用此类储物柜成为廉租房和经济适用房家庭使用的目的。

实用新型内容

[0004] 本实用新型的目的是提供一种具有电视放置台的微型储物柜，以解决廉租房和经济适用房家庭在使用微型储物柜的过程中达到既经济适用和方便置于而又节省使用面积的问题。本新型的目的由以下技术方案实现：一种具有电视放置台的微型储物柜，包括柜体、电视放置台、DVD 置于格、放大器置于格、抽屉，其特征在于：该微型储物柜的右边设置有第一侧板，左边设置有第二侧板，微型储物柜的下部设置有底板，微型储物柜的上部设置有横条，横条的下部设置有竖隔板和横隔板，横隔板的下部依次设置有第一抽屉和第一拉手、第二抽屉和第二拉手、第三抽屉和第三拉手、第四抽屉和第四拉手、第五抽屉和第五拉手以及第六抽屉和第六拉手，微型储物柜后面的背板上设置有第一导线引入孔和第二导线引入孔，微型储物柜的下部设置有脚条 。

[0005] 上述设计中，本新型采用微型储物柜装置，以针对城乡家庭使用的不同需要。如对家庭人员需要放置液晶电视、DVD、放大器的来说，本新型对其启用电视放置台、DVD 置于格和放大器置于格放置处理，如对家庭人员需要放置小件物品的而言，本新型对其启用抽屉放置处理。

[0006] 与现有技术(在现有储物柜的基础上)相比，本新型针对现有储物柜，增加了柜体、电视放置台、DVD 置于格、放大器置于格、抽屉等设置。本新型中，电视放置台能有效放置各种液晶电视；DVD 置于格、放大器置于格可有效放置各种 DVD、放大器、以及播放系统；抽屉可有效放置各种书籍、文具用品、笔墨纸、电器控制板、以及其它小件物品；此技术经济实

用，时尚简约，造型独特，豪华美观，能满足消费者的需求。

[0007] 本新型具有如下特点：1、能有效放置各种液晶电视。2、可有效放置各种 DVD、放大器、以及播放系统。3、能有效放置各种书籍、文具用品、笔墨纸、电器控制板、以及其它小件物品。4、此技术经济实用，时尚简约，造型独特，豪华美观，能满足消费者的需求。

[0008] 本新型经济实用，豪华美观，占地面积小，特别适合经济适用房家庭和廉租房家庭使用。

附图说明

[0009] 下面结合附图和具体实施方式对本实用新型作进一步详细的说明：

[0010] 图 1 是本新型一个实施例的装置连接示意图；

[0011] 图 2 是图 1 所示微型储物柜装置的结构图。

具体实施方式

[0012] 图 1 示出本新型的微型储物柜装置的情况，如对于城乡家庭使用而言，首先将本新型装置 1 置于到合适位置，然后再将抽屉 2 装上即可正常使用。

[0013] 图 2 中，微型储物柜装置是由柜体 b 和电视放置台 a 组成，柜体 b 和电视放置台 a 套件螺钉连接而成，该微型储物柜的右边设置有第一侧板 15，左边设置有第二侧板 16，微型储物柜的下部设置有底板 17，微型储物柜的上部设置有横条 18，横条的下部设置有竖隔板 19 和横隔板 20，横隔板的下部依次设置有第一抽屉 21 和第一拉手 22、第二抽屉 23 和第二拉手 24、第三抽屉 25 和第三拉手 26、第四抽屉 27 和第四拉手 28、第五抽屉 29 和第五拉手 30 以及第六抽屉 31 和第六拉手 32，微型储物柜后面的背板上开有第一导线引入孔 33 和第二导线引入孔 34，微型储物柜的下部设置有脚条 35；上述微型储物柜装置的规格为：高度 780mm、宽度 800mm、深度 320mm。

[0014] 参见图 1，从微型储物柜装置的使用过程来看，使用时，首先将本新型装置 1 置于到合适位置，然后再将抽屉 2 装上即可使用。

[0015] 此外，本新型可采用实木材质或高密度纤维板材质，以满足质量及卫生要求。

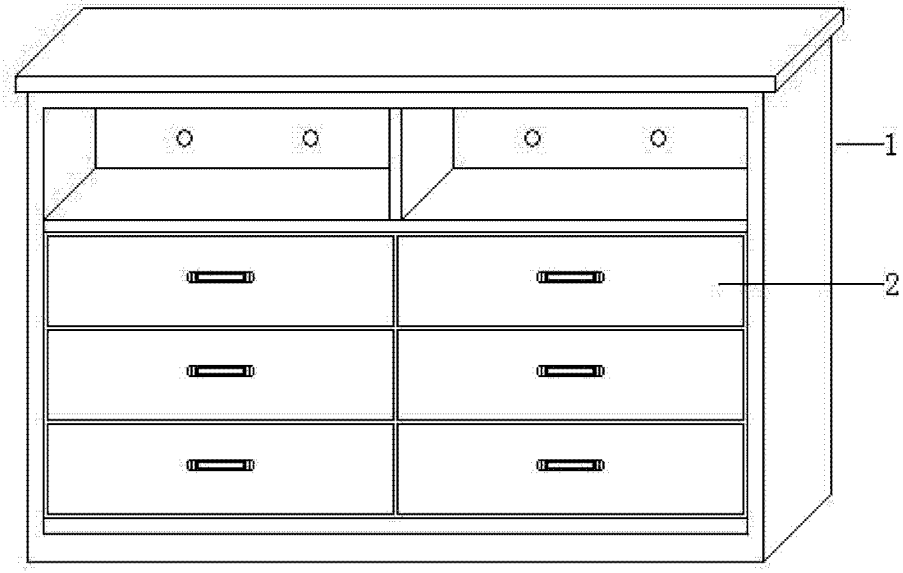

图 1

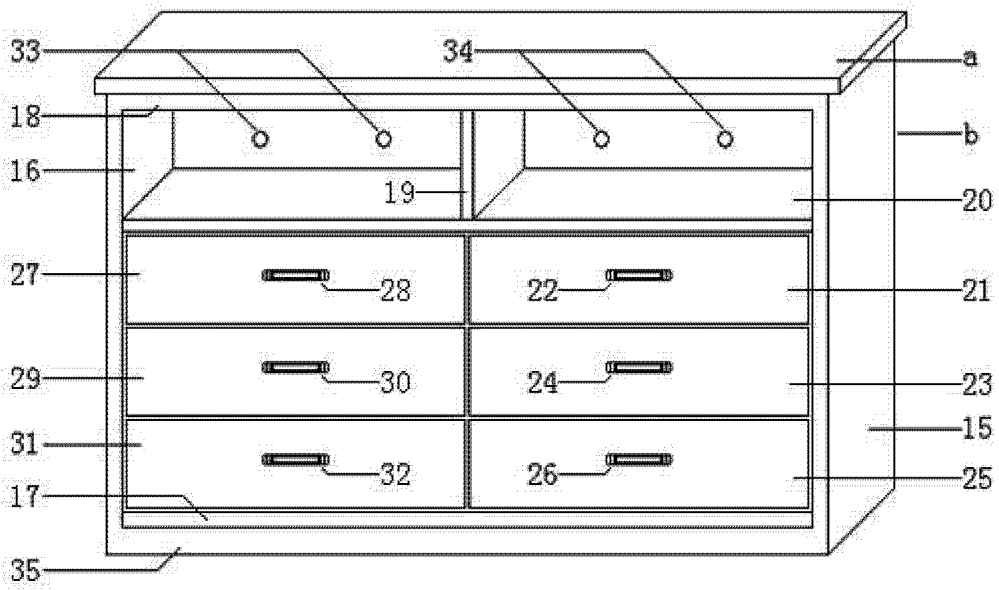

图 2