

RZECZPOSPOLITA  
POLSKA



Urząd Patentowy  
Rzeczypospolitej Polskiej

(12)

**OPIS OCHRONNY  
WZORU  
PRZEMYSŁOWEGO**

(19) **PL** (11) **20041**

(21) Numer zgłoszenia: **20976**

(22) Data zgłoszenia: **29.04.2013**

(51) Klasyfikacja:  
**06-04**

(54)

**Szafka, zwłaszcza pod telewizor**

(45) O udzieleniu prawa z rejestracji ogłoszono:  
**29.11.2013 WUP 11/2013**

(73) Uprawniony z rejestracji wzoru przemysłowego:  
**SZINDZIELORZ ANDRZEJ FADOME,  
Złotniki, (PL)**

(72) Twórca(y) wzoru przemysłowego:  
**SZINDZIELORZ ANDRZEJ, Złotniki, (PL)**

**PL 20041**

## Opis wzoru przemysłowego

Przedmiotem wzoru przemysłowego jest szafka, zwłaszcza pod telewizor, która w zależności od potrzeb, może stanowić, zarówno pojedynczy mebel, jak i element składowy zestawów meblowych.

Cechy nowości i indywidualnego charakteru szafki, zwłaszcza pod telewizor według wzoru przemysłowego, w porównaniu do znanych szafek, przejawiają się w jej ozdobnym blacie, który nadaje jej niepowtarzalny i atrakcyjny wygląd.

Szafka, zwłaszcza pod telewizor według wzoru przemysłowego wykonana jest z płyty wiórowej i z płyty drewnopochodnej MDF oklejonej folią PVC.

Przedmiot wzoru przemysłowego pokazany jest na rysunku, którego fig. 1 przedstawia szafkę, zwłaszcza pod telewizor z blatem o linii granicznej jego części w kształcie fali o dwóch grzbietach i jednej dolinie spłaszczonej i wydłużonej, fig. 2 przedstawia szafkę, zwłaszcza pod telewizor z blatem o linii granicznej jego części w kształcie fali o dwóch grzbietach i jednej dolinie spłaszczonej, fig. 3 przedstawia szafkę, zwłaszcza pod telewizor z blatem o linii granicznej jego części w kształcie fali o jednym grzbiecie i jednej dolinie spłaszczonej i wydłużonej.

### Cechy istotne wzoru przemysłowego

Istotę szafki, zwłaszcza pod telewizor według wzoru przemysłowego stanowi nowa i posiadająca indywidualny charakter postać wytworu przejawiająca się w tym, że blat składa się z dwóch części: przedniej i tylnej, a ich linia graniczna ma kształt fali i łączy się z przednią ścianą blatu, stanowiąc zaokrąglony jego element wystający poza zaokrąglony obrys przedniej jego ściany, przy czym kolor części przedniej blatu jest taki sam, jak kolor drzwiczek.

Pierwszą odmianę szafki, zwłaszcza pod telewizor według wzoru przemysłowego stanowi szafka, jak pokazano na fig. 1, której nowa i o indywidualnym charakterze postać przejawia się blacie, składającym się z dwóch części: przedniej i tylnej o linii granicznej w kształcie fali i łączy się z przednią ścianą blatu, stanowiąc zaokrąglony jego element wystający poza zaokrąglony obrys przedniej jego ściany. Linia graniczna części przedniej i tylnej blatu ma kształt fali o dwóch grzbietach i jednej dolinie spłaszczonej oraz wydłużonej w porównaniu do drugiej doliny fali. Kolor części przedniej blatu jest taki sam, jak kolor drzwiczek.

Drugą odmianę szafki, zwłaszcza pod telewizor według wzoru przemysłowego, stanowi szafka, jak pokazano na fig. 2, której nowa i o indywidualnym charakterze postać przejawia się blacie, składającym się z dwóch części: przedniej i tylnej o linii granicznej w kształcie fali i łączy się z przednią ścianą blatu, stanowiąc zaokrąglony jego element wystający poza zaokrąglony obrys przedniej jego ściany. Linia graniczna części przedniej i tylnej blatu ma kształt fali o dwóch grzbietach i jednej dolinie spłaszczonej i skróconej w porównaniu do drugiej doliny fali. Kolor części przedniej blatu jest taki sam, jak kolor drzwiczek.

Trzecią odmianę szafki, zwłaszcza pod telewizor według wzoru przemysłowego, stanowi szafka, jak pokazano na fig. 3, której nowa i o indywidualnym charakterze postać przejawia się blacie, składającym się z dwóch części: przedniej i tylnej o linii granicznej w kształcie fali i łączy się z przednią ścianą blatu, stanowiąc zaokrąglony jego element wystający poza zaokrąglony obrys przedniej jego ściany. Linia graniczna części przedniej i tylnej blatu ma kształt fali o jednym grzbiecie i jednej dolinie spłaszczonej oraz wydłużonej w porównaniu do drugiej doliny fali. Kolor części przedniej blatu jest taki sam, jak kolor drzwiczek.

Ilustracja wzoru

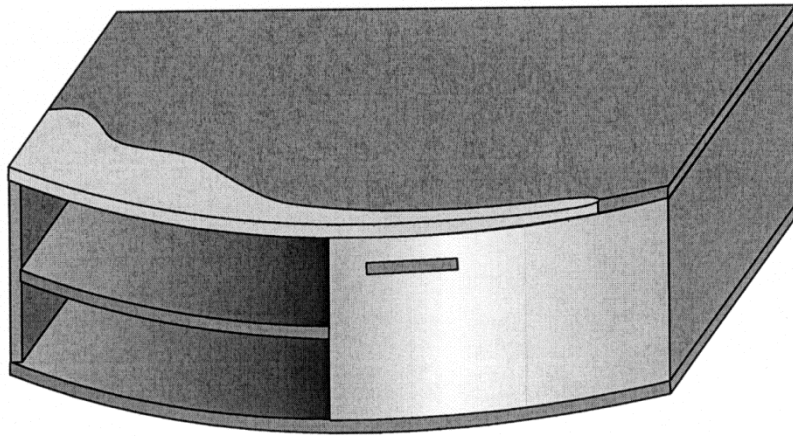


Fig. 1

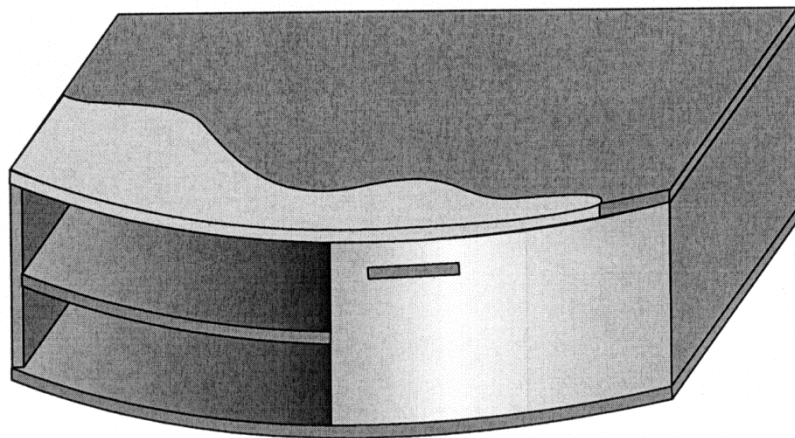


Fig. 2

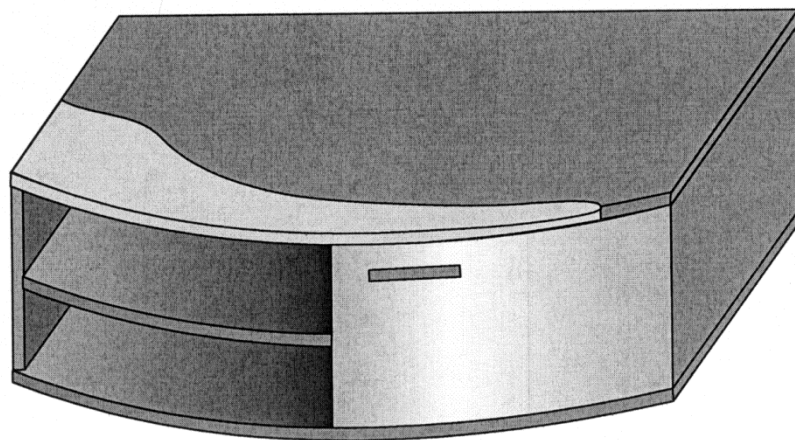


Fig. 3

