

(12) 特許協力条約に基づいて公開された国際出願

(19) 世界知的所有権機関
国際事務局

(43) 国際公開日
2019年7月25日(25.07.2019)



(10) 国際公開番号
WO 2019/142513 A1

- (51) 国際特許分類:
G10L 19/032 (2013.01) G10L 19/20 (2013.01)
G10L 19/002 (2013.01) G10L 25/18 (2013.01)
- (21) 国際出願番号: PCT/JP2018/044334
- (22) 国際出願日: 2018年12月3日(03.12.2018)
- (25) 国際出願の言語: 日本語
- (26) 国際公開の言語: 日本語
- (30) 優先権データ:
特願 2018-005769 2018年1月17日(17.01.2018) JP
- (71) 出願人: 日本電信電話株式会社 (NIPPON TELEGRAPH AND TELEPHONE

CORPORATION) [JP/JP]; 〒1008116 東京都千代田区大手町一丁目5番1号 Tokyo (JP).

- (72) 発明者: 杉浦 亮介 (SUGIURA, RYOSUKE); 〒1808585 東京都武蔵野市緑町三丁目9番11号 NTT 知的財産センタ内 Tokyo (JP). 鎌本 優 (KAMAMOTO, YUTAKA); 〒1808585 東京都武蔵野市緑町三丁目9番11号 NTT 知的財産センタ内 Tokyo (JP). 守谷 健弘 (MORIYA, TAKEHIRO); 〒1808585 東京都武蔵野市緑町三丁目9番11号 NTT 知的財産センタ内 Tokyo (JP).
- (74) 代理人: 中尾 直樹, 外 (NAKAO, NAOKI et al.); 〒1600022 東京都新宿区新宿三丁目1番22号 新宿NSビル6階 Tokyo (JP).

(54) Title: ENCODING DEVICE, DECODING DEVICE, FRICATIVE DETERMINATION DEVICE, AND METHOD AND PROGRAM THEREOF

(54) 発明の名称: 符号化装置、復号装置、摩擦音判定装置、これらの方法及びプログラム

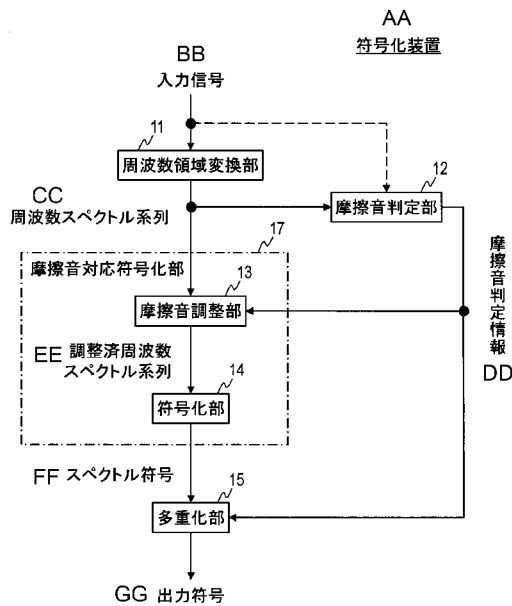


FIG. 1:
 11 Frequency domain transform unit
 12 Fricative determination unit
 13 Fricative adjustment unit
 14 Encoding unit
 15 Multiplexing unit
 17 Fricative-corresponding encoding unit
 AA Encoding device
 BB Input signal
 CC Frequency spectral series
 DD Fricative determination information
 EE Adjusted frequency spectral series
 FF Spectral code
 GG Output code

図1

(57) Abstract: This encoding device, which includes an encoding unit 14 that performs encoding with an encoding process for preferentially allocating a bit to a low frequency band side and obtains a spectral code, further includes: a fricative determination unit 12 which determines whether a sound signal is a fricative sound; and a fricative adjustment unit 13 which, when the fricative determination unit 12 determines that the sound signal is a fricative sound, obtains, as an adjusted frequency spectral series, a result of exchanging the entirety or a part of a low frequency band-side frequency spectral



WO 2019/142513 A1

(81) 指定国(表示のない限り、全ての種類の国内保護が可能): AE, AG, AL, AM, AO, AT, AU, AZ, BA, BB, BG, BH, BN, BR, BW, BY, BZ, CA, CH, CL, CN, CO, CR, CU, CZ, DE, DJ, DK, DM, DO, DZ, EC, EE, EG, ES, FI, GB, GD, GE, GH, GM, GT, HN, HR, HU, ID, IL, IN, IR, IS, JO, JP, KE, KG, KH, KN, KP, KR, KW, KZ, LA, LC, LK, LR, LS, LU, LY, MA, MD, ME, MG, MK, MN, MW, MX, MY, MZ, NA, NG, NI, NO, NZ, OM, PA, PE, PG, PH, PL, PT, QA, RO, RS, RU, RW, SA, SC, SD, SE, SG, SK, SL, SM, ST, SV, SY, TH, TJ, TM, TN, TR, TT, TZ, UA, UG, US, UZ, VC, VN, ZA, ZM, ZW.

(84) 指定国(表示のない限り、全ての種類の広域保護が可能): ARIPO (BW, GH, GM, KE, LR, LS, MW, MZ, NA, RW, SD, SL, ST, SZ, TZ, UG, ZM, ZW), ユーラシア (AM, AZ, BY, KG, KZ, RU, TJ, TM), ヨーロッパ (AL, AT, BE, BG, CH, CY, CZ, DE, DK, EE, ES, FI, FR, GB, GR, HR, HU, IE, IS, IT, LT, LU, LV, MC, MK, MT, NL, NO, PL, PT, RO, RS, SE, SI, SK, SM, TR), OAPI (BF, BJ, CF, CG, CI, CM, GA, GN, GQ, GW, KM, ML, MR, NE, SN, TD, TG).

添付公開書類 :

一 国際調査報告 (条約第21条(3))

series, the frequency of which is lower than a prescribed frequency in a frequency spectral series of the sound signal, and the entirety or a part of a high frequency band-side frequency spectral series which has the same number of frequency spectra as the lower frequency spectral series, the frequency of which is higher than the prescribed frequency in the frequency spectral series of the sound signal, wherein the encoding unit 14 encodes the adjusted frequency spectral series.

(57) 要約 : 低域側に優先してビットを割り当てる符号化処理で符号化してスペクトル符号を得る符号化部 14 を含む符号化装置であって、音信号が摩擦音的な音であるか否かを判定する摩擦音判定部 12 と、摩擦音判定部 12 が摩擦音的な音であると判定した場合には、音信号の周波数スペクトル系列のうちの所定の周波数よりも低域側にある低域側周波数スペクトル系列の全部または一部と、これと同数の、周波数スペクトル系列のうちの所定の周波数よりも高域側にある高域側周波数スペクトル系列の全部または一部と、を入れ替えたものを調整済周波数スペクトル系列として得る摩擦音調整部 13 と、を更に含み、符号化部 14 は、調整済周波数スペクトル系列を符号化する。

明 細 書

発明の名称：

符号化装置、復号装置、摩擦音判定装置、これらの方法及びプログラム
技術分野

[0001] この発明は、音信号の符号化技術などの信号処理技術において、音信号の周波数スペクトルに由来するサンプル列を符号化又は復号する技術、及び、例えば符号化に用いられる摩擦音を判定する技術に関連する。

背景技術

[0002] 音信号を圧縮符号化する際、その圧縮の効率を高めるために、音信号を周波数スペクトル列で表現し、当該周波数スペクトル列について聴覚的な重要度を考慮したビット割り当てを行って符号化することが従来より行われている。聴覚的な重要度を考慮したビット割り当ては、周波数スペクトル列のうちの低周波数に対応するサンプルに優先してビットを割り当てることなどにより行われる。その結果、周波数スペクトル列のうちの高周波数に対応するサンプルについては、割り当てられるビットが少なかったり、ビットが全く割り当てられなかったりする。ビットが全く割り当てられなかった場合には、高周波数に対応するサンプル列に関する直接的な情報は符号化装置では全く符号化しないことから、対応する復号装置では周波数スペクトル列のうちの高周波数に対応するサンプル値を0として復号音を得ることになる。つまり周波数帯域を制限した符号化・復号が行われることになる。これは、人間が音を受聴する際、高周波数に対する感度が低く、再生されなくても気づかない場合があることに基づいている。高周波数帯で節約したビット数を低周波数帯に割り当てることにより、人間の聴覚特性に対してより重要な情報を精度よく表現することができる。このように、音信号の符号化方式は、低周波数のスペクトルに対してよりビット数を割くように設計がなされていることが多い。

[0003] このような従来技術として非特許文献1の技術がある。非特許文献1の符

号化装置は、その要部を図15に示す通り、周波数領域変換部31と符号化部32とを含む。

[0004] 周波数領域変換部31には符号化装置に入力された時間領域の音信号が入力される。周波数領域変換部31は、所定の時間長のフレーム単位で、入力された時間領域の音信号を周波数領域の周波数スペクトル系列に変換して出力する。

[0005] 符号化部32には周波数スペクトル系列が入力される。符号化部32は、所定の時間長のフレーム単位で、周波数スペクトル系列に含まれる各サンプルについて聴覚的な重要度を考慮したビット割り当てを行い、周波数スペクトル系列に含まれる各サンプルを割り当てられたビット数で符号化して符号を得て出力する。その際、符号化部32は、ビットが割り当てられなかったサンプルに対応する符号は得ない。

[0006] 非特許文献1の復号装置は、その要部を図16に示す通り、復号部41と時間領域変換部42を含む。

[0007] 復号部41には復号装置に入力された符号が入力される。復号部41は、所定の時間長のフレーム単位で、符号を復号して周波数スペクトル系列の各サンプルの復号値を得る。その際、復号部41は、符号化装置でビットが割り当てられなかったサンプルに対応する符号は存在しないので、当該サンプルの復号値を0とする。復号部41は、各サンプルの復号値による系列を復号周波数スペクトル系列として出力する。

[0008] 時間領域変換部42には復号周波数スペクトル系列が入力される。時間領域変換部42は、所定の時間長のフレーム単位で、入力された復号周波数スペクトル系列を時間領域の音信号（復号音信号）に変換して出力する。

先行技術文献

非特許文献

[0009] 非特許文献1：J.D. Johnston, “Estimation of perceptual entropy using noise masking criteria”, International Conference on Acoustics, Speech, and Signal Processing, pp. 2524-2527, vol.5, 1988.

発明の概要

発明が解決しようとする課題

[0010] 非特許文献1の符号化装置と復号装置によれば、自然音の中の多くの音については聴覚品質の劣化が少ない復号音を得ることができる。しかし、自然音の中には人間の発話音声の摩擦音のように、高周波数にエネルギーが集中していて、低周波数にはほとんどエネルギーがないような音も存在している。そのような音信号に対して上記のようなビット数の配分を行ってしまうと、特にビットレートの低い条件下では、その音の主となる周波数成分が大きく歪んだ復号音が得られてしまい、復号音は聴感的にも劣化してしまうという課題がある。

[0011] そこで、本発明は、符号化装置の構成を大きく変更することなく、摩擦音などの音信号も聴感的な劣化が少なくなるように符号化及び復号するための符号化装置及び復号装置、符号化装置に用いられる摩擦音判定装置、これらの方法及びプログラムを提供することを目的とする。

課題を解決するための手段

[0012] この発明の一態様による符号化装置は、所定の時間区間のフレーム単位の音信号に対応する周波数領域のサンプル列を低域側に優先してビットを割り当てる符号化処理で符号化してスペクトル符号を得る符号化部を含む符号化装置であって、音信号が摩擦音的な音であるか否かを判定する摩擦音判定部と、摩擦音判定部が摩擦音的な音であると判定した場合には、音信号の周波数スペクトル系列のうちの所定の周波数よりも低域側にある低域側周波数スペクトル系列の全部または一部と、これと同数の、周波数スペクトル系列のうちの所定の周波数よりも高域側にある高域側周波数スペクトル系列の全部または一部と、を入れ替えたものを調整済周波数スペクトル系列として得て、前記以外の場合には、音信号に対応する周波数スペクトル系列をそのまま調整済周波数スペクトル系列として得る摩擦音調整部と、を更に含み、符号化部は、摩擦音調整部が得た調整済周波数スペクトル系列を音信号に対応する周波数領域のサンプル列として符号化してスペクトル符号を得る。

[0013] この発明の一態様による符号化装置は、所定の時間区間のフレーム単位の音信号の周波数スペクトル系列を符号化してスペクトル符号を得る符号化装置であって、音信号が摩擦音的な音であるか否かを判定する摩擦音判定部と、摩擦音判定部が摩擦音的な音であると判定した場合には、周波数スペクトル系列を高域側に優先してビットを割り当てる符号化処理で符号化してスペクトル符号を得て、前記以外の場合には、周波数スペクトル系列を低域側に優先してビットを割り当てる符号化処理で符号化してスペクトル符号を得る摩擦音対応符号化部と、含む。

[0014] この発明の一態様による復号装置は、所定の時間区間のフレーム単位のスペクトル符号であって、低域側に優先してビットが割り当てられているスペクトル符号、を復号して、復号音信号に対応する周波数領域のサンプル列を得る復号部を含む復号装置であって、入力された摩擦音的な音であるか否かを表す情報が摩擦音的な音であることを示す場合には、復号部が得た周波数領域のサンプル列のうちの所定の周波数よりも低域側にある低域側周波数サンプル列の全部または一部と、これと同数の、復号部が得た周波数領域のサンプル列のうちの所定の周波数よりも高域側にある高域側周波数サンプル列の全部または一部と、を入れ替えたものを復号音信号の周波数スペクトル系列として得て、前記以外の場合には、復号部が得た周波数領域のサンプル列をそのまま復号音信号の周波数スペクトル系列として得る摩擦音調整解除部を更に含む。

[0015] この発明の一態様による復号装置は、所定の時間区間のフレーム単位のスペクトル符号を復号して復号音信号の周波数スペクトル系列を得る復号装置であって、入力された摩擦音的な音であるか否かを表す情報が摩擦音的な音であることを示す場合には、スペクトル符号には高域側に優先してビットが割り当てられているとして、スペクトル符号を復号して周波数スペクトル系列を得て、前記以外の場合には、スペクトル符号には低域側に優先してビットが割り当てられているとして、スペクトル符号を復号して周波数スペクトル系列を得る摩擦音対応復号部を含む。

[0016] この発明の一態様による摩擦音判定装置は、所定の時間区間のフレーム単位で音信号が摩擦音的な音であるか否かを判定する摩擦音判定装置であって、当該フレームを含む複数のフレームにおいて、音信号の周波数スペクトル系列における低域側の周波数スペクトルの平均エネルギーに対する高域側の周波数スペクトルの平均エネルギーの比が大きいほど大きくなる指標が予め定めた閾値より大きいか閾値以上であるフレーム数が、そうでないフレーム数より多いかまたはそうでないフレーム数以上である場合に、当該フレームについて音信号が摩擦音的な音であると判定する摩擦音判定部を含む。

発明の効果

[0017] 例えば符号化装置及び復号装置によれば、摩擦音などの音信号も聴感的な劣化が少なくなるように符号化及び復号を行うことができる。

図面の簡単な説明

[0018] [図1]第一実施形態の符号化装置の例を示すブロック図。

[図2]第一実施形態の符号化方法の例を示す流れ図。

[図3]第一実施形態の復号装置の例を示すブロック図。

[図4]第一実施形態の復号方法の例を示す流れ図。

[図5]摩擦音調整処理の例を説明するための図。

[図6]摩擦音調整処理の例を説明するための図。

[図7]摩擦音調整処理の例を説明するための図。

[図8]摩擦音調整処理の例を説明するための図。

[図9]第二実施形態の符号化装置の例を示すブロック図。

[図10]第二実施形態の符号化方法の例を示す流れ図。

[図11]第二実施形態の復号装置の例を示すブロック図。

[図12]第二実施形態の復号方法の例を示す流れ図。

[図13]帯域拡張処理及び摩擦音調整解除処理の例を説明するための図。

[図14]帯域拡張処理及び摩擦音調整解除処理の例を説明するための図。

[図15]従来技術の符号化装置の例を示すブロック図。

[図16]従来技術の復号装置の例を示すブロック図。

発明を実施するための形態

[0019] <第一実施形態>

第一実施形態のシステムは、符号化装置および復号装置を含む。符号化装置は、所定の時間長のフレーム単位で入力された時間領域の音信号を符号化して符号を得て出力する。符号化装置が出力する符号は復号装置へ入力される。復号装置は入力された符号を復号してフレーム単位の時間領域の音信号を出力する。符号化装置に入力される音信号は、例えば、音声や音楽などの音をマイクロホンで収録し、AD変換して得られた音声信号又は音響信号である。また、復号装置が出力した音信号は、例えば、DA変換され、スピーカで再生されることで、受聴可能とされる。

[0020] ≪符号化装置≫

図1を参照して、第一実施形態の符号化装置の処理手続きを説明する。図1に例示するように、第一実施形態の符号化装置は、周波数領域変換部11、摩擦音判定部12、摩擦音調整部13、符号化部14、多重化部15を含む。符号化装置に入力された時間領域の音信号は周波数領域変換部11へ入力される。符号化装置は、各部で所定の時間長のフレーム単位での処理を行う。第一実施形態の符号化方法は、符号化装置の各部が、以下及び図2に例示するステップS11からステップS15の処理を行うことにより実現される。

[0021] なお、時間領域の音信号ではなく周波数領域の音信号を符号化装置に入力する構成としてもよい。この構成とする場合には、符号化装置は周波数領域変換部11を含まないでよく、所定の時間長のフレーム単位の周波数領域の音信号を摩擦音判定部12と摩擦音調整部13に入力すればよい。

[0022] [周波数領域変換部11]

周波数領域変換部11には、符号化装置に入力された時間領域の音信号が入力される。周波数領域変換部11は、所定の時間長のフレーム単位で、入力された時間領域の音信号を例えば修正離散コサイン変換(MDCT)などで周波数領域のN点の周波数スペクトル系列 X_0, \dots, X_{N-1} に変換して出力する(ステッ

プS 1 1)。Nは正の整数であり、例えばN=32などである。また、Xに下付きで付してある添え字は周波数の低いスペクトルから順に振られている番号である。周波数領域への変換方法として、MDCTではない様々な公知の変換方法等（例えば、離散フーリエ変換、短時間フーリエ変換等）を用いてもよい。

[0023] 周波数領域変換部 1 1 は、変換により得た周波数スペクトル系列を、摩擦音判定部 1 2 及び摩擦音調整部 1 3 に出力する。なお、周波数領域変換部 1 1 は、変換により得た周波数スペクトル系列に対して聴覚的な重み付けのためにフィルタ処理や圧伸処理を施し、フィルタ処理後や圧伸処理後の系列を周波数スペクトル系列 X_0, \dots, X_{N-1} として出力してもよい。

[0024] [摩擦音判定部 1 2 (摩擦音判定装置)]

摩擦音判定部 1 2 には、例えば、周波数領域変換部 1 1 が出力した周波数スペクトル系列 X_0, \dots, X_{N-1} が入力される。摩擦音判定部 1 2 は、フレーム単位で、入力された周波数スペクトル系列 X_0, \dots, X_{N-1} を用いて、音信号が摩擦音的な音であるか否かを判定し、その判定結果を摩擦音判定情報として摩擦音調整部 1 3 及び多重化部 1 5 へ出力する（ステップS 1 2）。摩擦音判定情報としては、例えば、1ビットの情報をを用いればよい。すなわち、摩擦音判定部 1 2 は、フレーム単位で、音信号が摩擦音的な音である場合には、摩擦音的な音であることを示す情報としてビット"1"を、当該フレームの音信号が摩擦音的な音でない場合には、摩擦音的な音でないことを示す情報としてビット"0"を、摩擦音判定情報として出力すればよい。

[0025] 摩擦音判定部 1 2 は、例えば、入力された周波数スペクトル系列 X_0, \dots, X_{N-1} のうちの低域側にあるサンプルの平均エネルギーに対する入力された周波数スペクトル系列 X_0, \dots, X_{N-1} のうちの high 側にあるサンプルの平均エネルギーの比が大きいほど大きくなる指標を当該フレームが摩擦音的な音であることの指標として求める。摩擦音判定部 1 2 は、求めた指標が予め定めた閾値より大きいか閾値以上である場合に摩擦音的な音であると判定し、そうでない場合すなわち求めた指標が予め定めた閾値以下であるか閾値より小さい場合に摩擦音的な音でないと判定する。

[0026] 1より大きくN-1より小さい整数値をMAとし、MAより大きくNより小さい整数値をMBとすると、摩擦音判定部12は、例えば、周波数スペクトル系列 X_0, \dots, X_{N-1} のうちのサンプル番号がMA以下のサンプルである X_0, \dots, X_{MA} を低域側にあるサンプルとし、周波数スペクトル系列 X_0, \dots, X_{N-1} のうちのサンプル番号がMB以上のサンプルである X_{MB}, \dots, X_{N-1} を高域側にあるサンプルとして、 X_0, \dots, X_{MA} の全てまたは一部のサンプルの値の絶対値和の平均値または二乗和の平均値を低域側平均エネルギーとし、 X_{MB}, \dots, X_{N-1} の全てまたは一部のサンプルの値の絶対値和の平均値または二乗和の平均値を高域側平均エネルギーとし、高域側平均エネルギーを低域側平均エネルギーで除算して得られる値を摩擦音的な音であることの指標として求める。

[0027] なお、整数値MAは、摩擦音判定部12で低域側平均エネルギーの算出対象となる低域側のサンプルが、後述する摩擦音調整部13での低域側周波数スペクトル系列に含まれるように、設定するのがよい。すなわち、摩擦音判定部12で用いる整数値MAは、後述する摩擦音調整部13の整数値M未満の値とするのがよい。また、整数値MBは、摩擦音判定部12で高域側平均エネルギーの算出対象となる高域側のサンプルが、後述する摩擦音調整部13での高域側周波数スペクトル系列に含まれるように、設定するのがよい。すなわち、摩擦音判定部12で用いる整数値MBは、後述する摩擦音調整部13の整数値M以上の値とするのがよい。

[0028] 低域側にあるサンプル X_0, \dots, X_{MA} のうちの一部のサンプルの値を上記の指標の算出に用いる場合には、 X_0, \dots, X_{MA} のうちの周波数が最も低い側から1個または複数個のサンプルの値を上記の指標の算出に用いるのがよい。すなわち、 α をMA未満の正の整数として、 X_0, \dots, X_α のサンプルの値の絶対値和の平均値または二乗和の平均値を低域側平均エネルギーとするのがよい。この α の値は、 X_0, \dots, X_α が摩擦音的な音以外の音であれば周波数スペクトルが通常存在し得る範囲になるように、事前の実験などに基づいて予め定めればよい。

[0029] 後述する符号化部14での符号化処理においては、符号化処理で得るビット数の最大値の制約から、調整済周波数スペクトル系列のうちの最も高い周

波数から何個かのサンプルにはビットが全く割り当てられないことがある。この場合、後述する摩擦音調整部 1 3 での周波数スペクトルの調整処理を行ったとしても行わなかったとしても、周波数スペクトル系列のうちの最も高い周波数から β 個 (β は正の整数) のサンプルにはビットが全く割り当てられないことがある。このような場合には、 X_{MB}, \dots, X_{N-1} のうちの最も高い周波数から β 個のサンプルを除いた $X_{MB}, \dots, X_{N-1-\beta}$ を上記の指標の算出に用いるとよい。すなわち、 $X_{MB}, \dots, X_{N-1-\beta}$ のサンプルの値の絶対値和の平均値または二乗和の平均値を高域側平均エネルギーとするのがよい。なお、この β の値は、事前に設計した符号化部 1 4 が行う符号化処理と摩擦音調整部 1 3 が行う調整処理に対応させて、予め定めればよい。

[0030] 図 5 と図 6 は、 $N=32$ 、 $M=20$ の場合の後述する摩擦音調整部 1 3 の例である。これらの例においては、周波数スペクトル系列のうちの X_0, \dots, X_{19} が低域側周波数スペクトル系列とされ、周波数スペクトル系列のうちの X_{20}, \dots, X_{31} が高域側周波数スペクトル系列とされる。したがって、摩擦音判定部 1 2 は、 MA を 20 未満の値である例えば 19 とし、 MB を 20 以上の値である例えば 20 とし、 X_0, \dots, X_{19} の全てまたは一部のサンプルの値の絶対値和の平均値または二乗和の平均値を低域側平均エネルギーとし、 X_{20}, \dots, X_{31} の全てまたは一部のサンプルの値の絶対値和の平均値または二乗和の平均値を高域側平均エネルギーとすればよい。ここで $\alpha=8$ とする場合には、摩擦音判定部 1 2 は X_0, \dots, X_8 のサンプルの値の絶対値和の平均値または二乗和の平均値を低域側平均エネルギーとすればよい。またここで $\beta=4$ とする場合には、摩擦音判定部 1 2 は X_{20}, \dots, X_{27} のサンプルの値の絶対値和の平均値または二乗和の平均値を高域側平均エネルギーとすればよい。

[0031] なお、図 1 に破線で示したように、摩擦音判定部 1 2 に周波数領域変換部 1 1 が出力した周波数スペクトル系列ではなく符号化装置に入力された時間領域の音信号を入力して、フレーム単位で、入力された時間領域の音信号を用いて、当該フレームの音信号が摩擦音的な音であるか否かを判定してもよい。この判定は、例えば、入力された時間領域の音信号の零交差点数を当該

フレームが摩擦音的な音であることの指標として求め、求めた指標が予め定めた閾値より大きいか閾値以上である場合に摩擦音的な音であると判定し、そうでない場合すなわち求めた指標が予め定めた閾値以下であるか閾値より小さい場合に摩擦音的な音でないと判定することにより行えばよい。

[0032] [摩擦音調整部 1 3]

摩擦音調整部 1 3 には、周波数領域変換部 1 1 が出力した周波数スペクトル系列 X_0, \dots, X_{N-1} と、摩擦音判定部 1 2 が出力した摩擦音判定情報が入力される。摩擦音調整部 1 3 は、フレーム単位で、入力された摩擦音判定情報が摩擦音的な音であることを示す場合には、入力された周波数スペクトル系列 X_0, \dots, X_{N-1} に対して以下の周波数スペクトルの調整処理を行って調整済周波数スペクトル系列 Y_0, \dots, Y_{N-1} を得て、得られた調整済周波数スペクトル系列 Y_0, \dots, Y_{N-1} を符号化部 1 4 へ出力し、摩擦音判定情報が摩擦音的な音でないことを示す場合には、周波数スペクトル系列 X_0, \dots, X_{N-1} をそのまま調整済周波数スペクトル系列 Y_0, \dots, Y_{N-1} として符号化部 1 4 へ出力する（ステップ S 1 3）。

[0033] 1より大きくNより小さい整数値をMとすると、例えば、周波数スペクトル系列 X_0, \dots, X_{N-1} のうちのサンプル番号がM未満のサンプルである X_0, \dots, X_{M-1} によるサンプル群を低域側周波数スペクトル系列とし、周波数スペクトル系列 X_0, \dots, X_{N-1} のうちのサンプル番号がM以上のサンプルである X_M, \dots, X_{N-1} によるサンプル群を高域側周波数スペクトル系列とすると、摩擦音判定情報が摩擦音的な音であることを示す場合に摩擦音調整部 1 3 が行う調整処理は、低域側周波数スペクトル系列 X_0, \dots, X_{M-1} の全部または一部のサンプルと、これと同数の、高域側周波数スペクトル系列 X_M, \dots, X_{N-1} の全部または一部のサンプルと、を入れ替えたものを調整済周波数スペクトル系列 Y_0, \dots, Y_{N-1} として得る処理である。以下、摩擦音調整部 1 3 が行う調整処理を例示する。摩擦音調整部 1 3 が行う調整処理としては、以下に例示するものを含む様々な処理が有り得るが、何れの処理を行うかは予め定めておく。

[0034] [摩擦音調整部 1 3 が行う調整処理の例 1]

摩擦音調整部 1 3 は、摩擦音判定情報が摩擦音的な音であることを示す場

合には、例えば、下記のStep 1-1からStep 1-6までを行うことにより調整済周波数スペクトル系列 Y_0, \dots, Y_{N-1} を得る。なお、下記のStep 1-1からStep 1-6までは摩擦音調整部13の動作を分かり易く示すために6個のステップに分けてあるが、下記のStep 1-1からStep 1-6までを分けて行うのはあくまでも一例であり、摩擦音調整部13は、配列の要素の入れ替えやインデックスの付け替えを行う等によりStep 1-1からStep 1-6までと等価な処理を1回のステップで行ってもよい。

[0035] Step 1-1 : 周波数スペクトル系列 X_0, \dots, X_{N-1} のうちのサンプル番号がM未満のサンプルによるサンプル群を低域側周波数スペクトル系列 X_0, \dots, X_{M-1} とし、周波数スペクトル系列 X_0, \dots, X_{N-1} のうちのサンプル番号がM以上のサンプルによるサンプル群を高域側周波数スペクトル系列 X_M, \dots, X_{N-1} とする。

[0036] Step 1-2 : Step 1-1で得た低域側周波数スペクトル系列 X_0, \dots, X_{M-1} に含まれるC個 (Cは正の整数)のサンプルを高域側への調整対象サンプルとして取り出す。

[0037] Step 1-3 : Step 1-1で得た高域側周波数スペクトル系列 X_M, \dots, X_{N-1} に含まれるC個のサンプルを低域側への調整対象サンプルとして取り出す。

[0038] Step 1-4 : Step 1-2で低域側周波数スペクトル系列中の高域側への調整対象サンプルを取り出したサンプル位置に、Step 1-3で高域側周波数スペクトル系列から取り出した低域側への調整対象サンプルを配置したものを低域側調整済周波数スペクトル系列 Y_0, \dots, Y_{M-1} として得る。

[0039] Step 1-5 : Step 1-3で高域側周波数スペクトル系列中の低域側への調整対象サンプルを取り出したサンプル位置に、Step 1-2で低域側周波数スペクトル系列から取り出した高域側への調整対象サンプルを配置したものを高域側調整済周波数スペクトル系列 Y_M, \dots, Y_{N-1} として得る。

[0040] Step 1-6 : Step 1-4で得た低域側調整済周波数スペクトル系列 Y_0, \dots, Y_{M-1} と、Step 1-5で得た高域側調整済周波数スペクトル系列 Y_M, \dots, Y_{N-1} と、を結合して、調整済周波数スペクトル系列 Y_0, \dots, Y_{N-1} を得る。

[0041] $N=32$ 、 $M=20$ 、 $C=8$ の場合のStep 1-1からStep 1-6までの例を図5に示す。摩

摩擦音調整部 1 3 は、まず、周波数スペクトル系列 X_0, \dots, X_{31} のうちの X_0, \dots, X_{19} を低域側周波数スペクトル系列とし、 X_{20}, \dots, X_{31} を高域側周波数スペクトル系列とする (Step 1-1)。摩擦音調整部 1 3 は、低域側周波数スペクトル系列 X_0, \dots, X_{19} に含まれる8個のサンプル X_2, \dots, X_9 を高域側への調整対象サンプルとして取り出す (Step 1-2)。摩擦音調整部 1 3 は、高域側周波数スペクトル系列 X_{20}, \dots, X_{31} に含まれる8個のサンプル X_{20}, \dots, X_{27} を低域側への調整対象サンプルとして取り出す (Step 1-3)。摩擦音調整部 1 3 は、低域側周波数スペクトル系列中の X_2, \dots, X_9 があったサンプル位置に X_{20}, \dots, X_{27} を配置したものを低域側調整済周波数スペクトル系列 Y_0, \dots, Y_{19} として得る (Step 1-4)。摩擦音調整部 1 3 は、高域側周波数スペクトル系列中の X_{20}, \dots, X_{27} があったサンプル位置に X_2, \dots, X_9 を配置したものを高域側調整済周波数スペクトル系列 Y_{20}, \dots, Y_{31} として得る (Step 1-5)。摩擦音調整部 1 3 は、低域側調整済周波数スペクトル系列 Y_0, \dots, Y_{19} と高域側調整済周波数スペクトル系列 Y_{20}, \dots, Y_{31} とを結合して調整済周波数スペクトル系列 Y_0, \dots, Y_{31} を得る (Step 1-6)。

[0042] [摩擦音調整部 1 3 が行う調整処理の例 2]

また、摩擦音調整部 1 3 は、上記のStep 1-4に代えて下記のStep 1-4' を行ってもよい。

[0043] Step 1-4' : Step 1-2で低域側周波数スペクトル系列中の高域側への調整対象サンプルを取り出した残りのサンプルを低域側に詰めて、空いた高域側のサンプル位置にStep 1-3で高域側周波数スペクトル系列から取り出した低域側への調整対象サンプルを配置したもの、を低域側調整済周波数スペクトル系列 Y_0, \dots, Y_{M-1} として得る。

[0044] 摩擦音調整部 1 3 がStep 1-4に代えてStep 1-4' を行うことで、後段の符号化部 1 4 では、対応する周波数が低いサンプルほど聴覚的な重要度を高くして符号化することが可能となる。

[0045] このように、摩擦音調整部 1 3 は、摩擦音判定部 1 2 が摩擦音的な音であると判定した場合には、調整済周波数スペクトル系列が低域側調整済周波数スペクトル系列と高域側調整済周波数スペクトル系列により構成されるとし

て、低域側周波数スペクトル系列中の一部のサンプルを高域側調整済周波数スペクトル系列中に含め、低域側周波数スペクトル系列中の残りのサンプルを低域側調整済周波数スペクトル系列中の低域側に配置し、高域側周波数スペクトル系列中の一部のサンプルを低域側調整済周波数スペクトル系列中の高域側に配置し、高域側周波数スペクトル系列中の残りのサンプルを高域側調整済周波数スペクトル系列中に含めることにより調整済周波数スペクトル系列を得てもよい。

〔摩擦音調整部 1 3 が行う調整処理の例 3〕

同様に、摩擦音調整部 1 3 は、上記のStep 1-5に代えて下記のStep 1-5' を行ってもよい。

[0046] Step 1-5' : Step 1-3で高域側周波数スペクトル系列中の低域側への調整対象サンプルを取り出した残りのサンプルを低域側に詰めて、空いた高域側のサンプル位置にStep1-2で低域側周波数スペクトル系列から取り出した高域側への調整対象サンプルを配置したもの、を高域側調整済周波数スペクトル系列 Y_M, \dots, Y_{N-1} を得る。

[0047] 摩擦音調整部 1 3 がStep 1-5に代えてStep 1-5' を行うことで、後段の符号化部 1 4 では、元は高域側にあったサンプルのほうを元は低域側にあったサンプルよりも聴覚的な重要度を高くして符号化することが可能となる。

[0048] $N=32$ 、 $M=20$ 、 $C=8$ の場合のStep 1-1からStep 1-6までのうちのStep 1-4に代えてStep 1-4' を行い、Step 1-5に代えてStep 1-5' を行う例を図 6 に示す。

摩擦音調整部 1 3 は、まず、周波数スペクトル系列 X_0, \dots, X_{31} のうちの X_0, \dots, X_{19} を低域側周波数スペクトル系列とし、 X_{20}, \dots, X_{31} を高域側周波数スペクトル系列とする (Step 1-1)。摩擦音調整部 1 3 は、低域側周波数スペクトル系列 X_0, \dots, X_{19} に含まれる8個のサンプル X_2, \dots, X_9 を高域側への調整対象サンプルとして取り出す (Step 1-2) 。摩擦音調整部 1 3 は、高域側周波数スペクトル系列 X_{20}, \dots, X_{31} に含まれる8個のサンプル X_{20}, \dots, X_{27} を低域側への調整対象サンプルとして取り出す (Step 1-3)。摩擦音調整部 1 3 は、低域側周波数スペクトル系列中の X_{10}, \dots, X_{19} を低域側に詰め、低域側に詰めた X_{10}, \dots, X_{19} の高域側に X_{20}, \dots, X_{27}

を配置したものを低域側調整済周波数スペクトル系列 Y_0, \dots, Y_{19} として得る(Step 1-4')。摩擦音調整部13は、高域側周波数スペクトル系列中の X_{28}, \dots, X_{31} を低域側に詰め、低域側に詰めた X_{28}, \dots, X_{31} の高域側に X_2, \dots, X_9 を配置したものを高域側調整済周波数スペクトル系列 Y_{20}, \dots, Y_{31} として得る(Step 1-5')。摩擦音調整部13は、低域側調整済周波数スペクトル系列 Y_0, \dots, Y_{19} と高域側調整済周波数スペクトル系列 Y_{20}, \dots, Y_{31} とを結合して調整済周波数スペクトル系列 Y_0, \dots, Y_{31} を得る(Step 1-6)。

[0049] このようにして、摩擦音調整部13は、摩擦音判定部12が摩擦音的な音であると判定した場合には、調整済周波数スペクトル系列が低域側調整済周波数スペクトル系列と高域側調整済周波数スペクトル系列により構成されるとして、低域側周波数スペクトル系列中の一部のサンプルを高域側調整済周波数スペクトル系列中の高域側に配置し、低域側周波数スペクトル系列中の残りのサンプルを低域側調整済周波数スペクトル系列中に含め、高域側周波数スペクトル系列中の一部のサンプルを低域側調整済周波数スペクトル系列中に含め、高域側周波数スペクトル系列中の残りのサンプルを高域側調整済周波数スペクトル系列中の低域側に配置することにより調整済周波数スペクトル系列を得てもよい。

[0050] [摩擦音調整部13が行う調整処理の例4]

また、摩擦音調整部13は、上記のStep 1-2における低域側周波数スペクトル系列からの高域側への調整対象サンプルには、周波数が最も低いものから1個または複数個のサンプルを含めないようにするのが望ましい。これは、周波数が低いサンプルはフレーム間の信号波形の連続性に寄与するサンプルであり、符号化部14でより多くのビットを割り当てた符号化をするべきだからである。すなわち、 γ を正の整数としたとき、低域側周波数スペクトル系列のうちの X_γ, \dots, X_{M-1} から C 個の調整対象サンプルを選ぶようにするのがよく、例えば $X_\gamma, \dots, X_{\gamma+C-1}$ を調整対象サンプルとすればよい。なお、 γ の値を大きくすればフレーム間の信号波形の連続性は高まるが、その他のサンプルに符号化部14で割り当てられるビット数は相対的に少なくなることから、フ

レーム内の復号音の聴覚品質が低くなる。従って、 γ の値は、これらのことを考慮して、事前の実験等により定めるとよい。

[0051] 上述した図5と図6の例では、 $\gamma = 2$ とし、低域側周波数スペクトル系列のうちの周波数が最も低いものから2個のサンプルである X_0 と X_1 を、低域側周波数スペクトル系列からの高域側への調整対象サンプルに含めないようにしている。

[0052] 言い換えれば、摩擦音調整部13は、摩擦音判定部12が摩擦音的な音であると判定した場合には、低域側周波数スペクトル系列中の高域側にある一部と、これと同数の、高域側周波数スペクトル系列の全部または一部と、を入れ替えたものを調整済周波数スペクトル系列として得てもよい。

[0053] [摩擦音調整部13が行う調整処理の例5]

後述する符号化部14での符号化処理においては、符号化処理で得るビット数の最大値の制約から、調整済周波数スペクトル系列のうちの周波数が最も高いものから何個かのサンプルにはビットが全く割り当てられないことがある。この場合は、高域側周波数スペクトル系列 X_M, \dots, X_{N-1} のうちの周波数が最も高いものから1個または複数個のサンプルについては符号化対象とせず、高域側周波数スペクトル系列 X_M, \dots, X_{N-1} のうちの低域側にある残りのサンプルを符号化対象とするのがよい。従って、この場合には、摩擦音調整部13は、上記のStep 1-3における高域側周波数スペクトル系列からの低域側への調整対象サンプルには、高域側周波数スペクトル系列のうちの周波数が最も高いものから1個または複数個のサンプルは含めないようにする。

[0054] 上述した図5と図6の例では、高域側周波数スペクトル系列のうちの周波数が最も高いものから4個のサンプルである X_{28}, \dots, X_{31} を、高域側周波数スペクトル系列からの低域側への調整対象サンプルに含めないようにしている。

[0055] 言い換えれば、摩擦音調整部13は、摩擦音判定部12が摩擦音的な音であると判定した場合には、低域側周波数スペクトル系列の全部または一部と、これと同数の、高域側周波数スペクトル系列中の低域側にある一部と、を入れ替えたものを調整済周波数スペクトル系列として得てもよい。

[0056] [符号化部 1 4]

符号化部 1 4 には、摩擦音調整部 1 3 が出力した調整済周波数スペクトル系列 Y_0, \dots, Y_{N-1} が入力される。符号化部 1 4 は、フレーム単位で、入力された調整済周波数スペクトル系列 Y_0, \dots, Y_{N-1} を、サンプル番号が小さいサンプルに対して優先してビットを割り当てる方法で、例えば非特許文献 1 と同じ方法で、符号化してスペクトル符号を得て、得たスペクトル符号を多重化部 1 5 へ出力する（ステップ S 1 4）。

[0057] ここで、サンプル番号が小さいサンプルに対して優先してビットを割り当てる方法とは、例えば、調整済周波数スペクトル系列 Y_0, \dots, Y_{N-1} を複数の部分系列に分け、サンプル番号が小さいほうの部分系列ほど小さな値の利得で部分系列に含まれる各サンプルを除算して、除算結果の整数値それぞれを可変長符号や固定長符号を用いて符号化したり、ベクトル量子化をしたりして、調整済周波数スペクトル系列に対応する符号であるスペクトル符号を得る方法などである。その際、サンプル番号が大きいほうの一部の部分系列については、当該部分系列に対応する符号を得ないようにしてもよい。すなわち、サンプル番号が大きいほうの一部の部分系列については、ビットを割り当てないようにしてもよい。

[0058] 調整済周波数スペクトル系列 Y_0, \dots, Y_{N-1} のうちのサンプル番号が小さいほうの部分系列については、部分系列に含まれるサンプルの値それぞれを小さな値の利得で除算して得た大きな値の整数値それぞれを符号化することになるため、各整数値は多くのビットを割り当てて符号化することになる。一方、調整済周波数スペクトル系列 Y_0, \dots, Y_{N-1} のうちのサンプル番号が大きいほうの部分系列については、部分系列に含まれるサンプルの値それぞれを大きな値の利得で除算して得た小さな値の整数値それぞれを符号化することになるため、各整数値は少ないビットを割り当てて符号化することになる。部分系列に含まれるサンプルの値それぞれを大きな値の利得で除算して得た整数値は 0 であることも多い。

[0059] なお、図 1 に一点鎖線で示すように、摩擦音調整部 1 3 と符号化部 1 4 と

を摩擦音対応符号化部 17 とすると、摩擦音対応符号化部 17 は、摩擦音判定部 12 が摩擦音的な音であると判定した場合には、周波数スペクトル系列を高域側に優先してビットを割り当てる符号化処理で符号化してスペクトル符号を得て、前記以外の場合には、周波数スペクトル系列を低域側に優先してビットを割り当てる符号化処理で符号化してスペクトル符号を得ていると言える。

[0060] [多重化部 15]

多重化部 15 には、摩擦音判定部 12 が出力した摩擦音判定情報と符号化部 14 が出力したスペクトル符号が入力される。多重化部 15 は、フレーム単位で、入力された摩擦音判定情報に対応する符号とスペクトル符号とを結び合わせて得た符号を出力する（ステップ S 15）。摩擦音判定部 12 が出力した摩擦音判定情報が 1 ビットの情報である場合には、摩擦音判定部 12 が出力して多重化部 15 に入力された摩擦音判定情報そのものを摩擦音判定情報に対応する符号とすればよい。

[0061] <<復号装置>>

図 3 を参照して、第一実施形態の復号装置の処理手続きを説明する。図 3 に例示するように、第一実施形態の復号装置は、多重分離部 21、復号部 22、摩擦音調整解除部 23、時間領域変換部 24 を含む。復号装置には符号化装置が出力した符号が入力される。復号装置に入力された符号は多重分離部 21 へ入力される。復号装置は、各部で所定の時間長のフレーム単位での処理を行う。第一実施形態の復号方法は、復号装置の各部が、以下及び図 4 に例示するステップ S 21 からステップ S 24 の処理を行うことにより実現される。

[0062] [多重分離部 21]

多重分離部 21 には、符号化装置が出力した符号が入力される。多重分離部 21 は、フレーム単位で、入力された符号を摩擦音判定情報に対応する符号とスペクトル符号に分離して、摩擦音判定情報に対応する符号から得た摩擦音判定情報を摩擦音調整解除部 23 へ、スペクトル符号を復号部 22 へそ

れぞれ出力する（ステップS 2 1）。

[0063] 摩擦音判定情報を1ビットの情報とする場合には、多重分離部2 1に入力された摩擦音判定情報に対応する符号そのものを摩擦音判定情報とすればよい。

[0064] [復号部2 2]

復号部2 2には、多重分離部2 1の出力したスペクトル符号が入力される。復号部2 2は、フレーム単位で、符号化装置の符号化部1 4が行った符号化方法に対応する復号方法により、入力されたスペクトル符号を復号して復号調整済周波数スペクトル系列 $\hat{Y}_0, \dots, \hat{Y}_{N-1}$ を得て、得た復号調整済周波数スペクトル系列 $\hat{Y}_0, \dots, \hat{Y}_{N-1}$ を摩擦音調整解除部2 3へ出力する（ステップS 2 2）。

[0065] 符号化装置の符号化部1 4の説明箇所にも上述した符号化方法に対応する復号方法によりスペクトル符号を復号する場合には、復号部2 2は、スペクトル符号を復号して整数値列を得て、サンプル番号が小さいほうの部分系列ほど小さな値の利得を整数値に乗算して得たサンプル値の複数の部分系列を結合して復号調整済周波数スペクトル系列 $\hat{Y}_0, \dots, \hat{Y}_{N-1}$ を得る。サンプル番号が大きいほうの一部の部分系列については符号化装置でビットの割り当てなかった場合には、例えば、その部分系列に対応する復号調整済周波数スペクトルの値は0とする。また、整数値が0であるサンプルについては利得を乗算して得た値も0であるので、復号調整済周波数スペクトルの値は0となる。すなわち、サンプル番号が大きいほうの一部の部分系列については整数値が0であることが多く、復号調整済周波数スペクトルの値は0であることが多い。

[0066] このようにして、復号部2 2は、所定の時間区間のフレーム単位のスペクトル符号であって、低域側に優先してビットが割り当てられているスペクトル符号、を復号して、復号音信号に対応する周波数領域のサンプル列（復号調整済周波数スペクトル系列）を得る。

[0067] [摩擦音調整解除部2 3]

摩擦音調整解除部 2 3 には、多重分離部 2 1 が出力した摩擦音判定情報と復号部 2 2 が出力した復号調整済周波数スペクトル系列 $\hat{Y}_0, \dots, \hat{Y}_{N-1}$ が入力される。摩擦音調整解除部 2 3 は、フレーム単位で、入力された摩擦音判定情報が摩擦音的な音であることを示す場合には、入力された復号調整済周波数スペクトル系列 $\hat{Y}_0, \dots, \hat{Y}_{N-1}$ に対して以下の調整解除処理を行って復号周波数スペクトル系列 $\hat{X}_0, \dots, \hat{X}_{N-1}$ を得て、得られた復号周波数スペクトル系列 $\hat{X}_0, \hat{X}_1, \dots, \hat{X}_{N-1}$ を時間領域変換部 2 4 へ出力し、摩擦音判定情報が摩擦音的な音でないと示す場合には、復号調整済周波数スペクトル系列 $\hat{Y}_0, \dots, \hat{Y}_{N-1}$ をそのまま復号周波数スペクトル系列 $\hat{X}_0, \dots, \hat{X}_{N-1}$ として時間領域変換部 2 4 へ出力する（ステップ S 2 3）。

[0068] 1より大きくNより小さい整数値をMとすると、例えば、復号調整済周波数スペクトル系列 $\hat{Y}_0, \dots, \hat{Y}_{N-1}$ のうちのサンプル番号がM未満のサンプルである $\hat{Y}_0, \dots, \hat{Y}_{M-1}$ によるサンプル群を低域側復号調整済周波数スペクトル系列とし、復号調整済周波数スペクトル系列 $\hat{Y}_0, \dots, \hat{Y}_{N-1}$ のうちのサンプル番号がM以上のサンプルである $\hat{Y}_M, \dots, \hat{Y}_{N-1}$ によるサンプル群を高域側復号調整済周波数スペクトル系列とすると、摩擦音判定情報が摩擦音的な音であることを示す場合に摩擦音調整解除部 2 3 が行う調整解除処理は、低域側復号調整済周波数スペクトル系列 $\hat{Y}_0, \dots, \hat{Y}_{N-1}$ の全部または一部のサンプルと、これと同数の、高域側復号調整済周波数スペクトル系列 $\hat{Y}_M, \dots, \hat{Y}_{N-1}$ の全部または一部のサンプルと、を入れ替えたものを復号周波数スペクトル系列 $\hat{X}_0, \dots, \hat{X}_{N-1}$ として得る処理である。摩擦音調整解除部 2 3 が行う調整解除処理としては、以下に例示するものを含む様々な処理が有り得るが、対応する符号化装置の摩擦音調整部 1 3 が行った調整処理の逆処理となるよう調整解除処理を予め定めておく。

[0069] 言い換えれば、摩擦音調整解除部 2 3 は、入力された摩擦音的な音であるか否かを表す情報が摩擦音的な音であることを示す場合には、復号部 2 2 が得た周波数領域のサンプル列のうちの所定の周波数よりも低域側にある低域側周波数サンプル列（低域側復号調整済周波数スペクトル系列）の全部または一部と、これと同数の、復号部 2 2 が得た周波数領域のサンプル列のうち

の所定の周波数よりも高域側にある高域側周波数サンプル列（高域側復号調整済周波数スペクトル系列）の全部または一部と、を入れ替えたものを復号音信号の周波数スペクトル系列（復号周波数スペクトル系列）として得て、前記以外の場合には、復号部 2 2 が得た周波数領域のサンプル列（復号調整済周波数スペクトル系列）をそのまま復号音信号の周波数スペクトル系列（復号周波数スペクトル系列）として得る。

[0070] 〔摩擦音調整解除部 2 3 が行う調整解除処理の例 1〕

摩擦音調整解除部 2 3 は、摩擦音判定情報が摩擦音的な音であることを示す場合には、例えば、下記の Step 2-1 から Step 2-6 までを行うことにより復号周波数スペクトル系列 $\hat{X}_0, \dots, \hat{X}_{N-1}$ を得る。なお、下記の Step 2-1 から Step 2-6 までは摩擦音調整解除部 2 3 の動作を分かり易く示すために 6 個のステップに分けてあるが、摩擦音調整解除部 2 3 は、下記の Step 2-1 から Step 2-6 までを分けて行うのはあくまでも一例であり、配列の要素の入れ替えやインデックスの付け替えを行う等により Step 2-1 から Step 2-6 までと等価な処理を 1 回のステップで行ってもよい。

[0071] Step 2-1 : 復号調整済周波数スペクトル系列 $\hat{Y}_0, \dots, \hat{Y}_{N-1}$ のうちのサンプル番号が M 未満のサンプルによるサンプル群を低域側復号調整済周波数スペクトル系列 $\hat{Y}_0, \dots, \hat{Y}_{M-1}$ とし、復号調整済周波数スペクトル系列 $\hat{Y}_0, \dots, \hat{Y}_{N-1}$ のうちのサンプル番号が M 以上のサンプルによるサンプル群を高域側復号調整済周波数スペクトル系列 $\hat{Y}_M, \dots, \hat{Y}_{N-1}$ とする。

[0072] Step 2-2 : Step 2-1 で得た低域側復号調整済周波数スペクトル系列 $\hat{Y}_0, \dots, \hat{Y}_{M-1}$ に含まれる C 個（C は正の整数）のサンプルを高域側への調整対象サンプルとして取り出す。

[0073] Step 2-3 : Step 2-1 で得た高域側復号調整済周波数スペクトル系列 $\hat{Y}_M, \dots, \hat{Y}_{N-1}$ に含まれる C 個のサンプルを低域側への調整対象サンプルとして取り出す。

[0074] Step 2-4 : Step 2-2 で低域側復号調整済周波数スペクトル系列中の高域側への調整対象サンプルを取り出したサンプル位置に、Step 2-3 で高域側復号調整済周波数スペクトル系列から取り出した低域側への調整対象サンプルを

配置したものを低域側復号周波数スペクトル系列 $\hat{X}_0, \dots, \hat{X}_{M-1}$ として得る。

[0075] Step 2-5 : Step 2-3で高域側復号調整済周波数スペクトル系列中の低域側への調整対象サンプルを取り出したサンプル位置に、Step2-2で低域側復号調整済周波数スペクトル系列から取り出した高域側への調整対象サンプルを配置したものを高域側復号周波数スペクトル系列 $\hat{X}_M, \dots, \hat{X}_{N-1}$ として得る。

[0076] Step 2-6 : Step 2-4で得た低域側復号周波数スペクトル系列 $\hat{X}_0, \dots, \hat{X}_{M-1}$ と、Step 1-5で得た高域側復号周波数スペクトル系列 $\hat{X}_M, \dots, \hat{X}_{N-1}$ と、を結合して、復号周波数スペクトル系列 $\hat{X}_0, \dots, \hat{X}_{N-1}$ を得る。

[0077] $N=32$ 、 $M=20$ 、 $C=8$ の場合のStep 2-1からStep 2-6までの例を図7に示す。摩擦音調整解除部23は、まず、復号調整済周波数スペクトル系列 $\hat{Y}_0, \dots, \hat{Y}_{31}$ のうちの $\hat{Y}_0, \dots, \hat{Y}_{19}$ を低域側復号調整済周波数スペクトル系列とし、 $\hat{Y}_{20}, \dots, \hat{Y}_{31}$ を高域側復号調整済周波数スペクトル系列とする(Step 2-1)。摩擦音調整解除部23は、低域側復号調整済周波数スペクトル系列 $\hat{Y}_0, \dots, \hat{Y}_{19}$ に含まれる8個のサンプル $\hat{Y}_2, \dots, \hat{Y}_9$ を高域側への調整対象サンプルとして取り出す(Step 2-2)。摩擦音調整解除部23は、高域側復号調整済周波数スペクトル系列 $\hat{Y}_{20}, \dots, \hat{Y}_{31}$ に含まれる8個のサンプル $\hat{Y}_{20}, \dots, \hat{Y}_{27}$ を低域側への調整対象サンプルとして取り出す(Step 2-3)。摩擦音調整解除部23は、低域側復号調整済周波数スペクトル系列中の $\hat{Y}_2, \dots, \hat{Y}_9$ があったサンプル位置に $\hat{Y}_{20}, \dots, \hat{Y}_{27}$ を配置したものを低域側復号周波数スペクトル系列 $\hat{X}_0, \dots, \hat{X}_{19}$ として得る(Step 2-4)。摩擦音調整解除部23は、高域側復号調整済周波数スペクトル系列中の $\hat{Y}_{20}, \dots, \hat{Y}_{27}$ があったサンプル位置に $\hat{Y}_2, \dots, \hat{Y}_9$ を配置したものを高域側復号周波数スペクトル系列 $\hat{X}_{20}, \dots, \hat{X}_{31}$ として得る(Step 2-5)。摩擦音調整解除部23は、低域側復号周波数スペクトル系列 $\hat{X}_0, \dots, \hat{X}_{19}$ と高域側復号周波数スペクトル系列 $\hat{X}_{20}, \dots, \hat{X}_{31}$ とを結合して復号周波数スペクトル系列 $\hat{X}_0, \dots, \hat{X}_{31}$ を得る(Step 2-6)。

[0078] [摩擦音調整解除部23が行う調整解除処理の例2]

摩擦音調整解除部23は、符号化装置の摩擦音調整部13がStep 1-4に代えてStep 1-4'を行った場合には、上記のStep 2-4に代えて下記のStep 2-4'

を行う。

[0079] Step 2-4' : Step 2-2で低域側復号調整済周波数スペクトル系列中の高域側への調整対象サンプルを取り出した残りのサンプルを低域側と高域側に詰めて、空いた間のサンプル位置にStep 2-3で高域側復号調整済周波数スペクトル系列から取り出した低域側への調整対象サンプルを配置したもの、を低域側復号周波数スペクトル系列 $\hat{X}_0, \dots, \hat{X}_{M-1}$ として得る。

[0080] [摩擦音調整部13が行う調整処理の例3]

摩擦音調整解除部23は、符号化装置の摩擦音調整部13がStep 1-5に代えてStep 1-5'を行った場合には、上記のStep 2-5に代えて下記のStep 2-5'を行う。

[0081] Step 2-5' : Step 2-3で高域側復号調整済周波数スペクトル系列中の低域側への調整対象サンプルを取り出した残りのサンプルを高域側に詰めて、空いた低域側のサンプル位置にStep 2-2で低域側復号調整済周波数スペクトル系列から取り出した高域側への調整対象サンプルを配置したもの、を高域側復号周波数スペクトル系列 $\hat{X}_M, \dots, \hat{X}_{N-1}$ を得る。

[0082] $N=32$ 、 $M=20$ 、 $C=8$ の場合のStep 2-1からStep 2-6までのうちのStep 2-4に代えてStep 2-4'を行い、Step 2-5に代えてStep 2-5'を行う例を図8に示す。摩擦音調整解除部23は、まず、復号調整済周波数スペクトル系列 $\hat{Y}_0, \dots, \hat{Y}_{31}$ のうちの $\hat{Y}_0, \dots, \hat{Y}_{19}$ を低域側復号調整済周波数スペクトル系列とし、 $\hat{Y}_{20}, \dots, \hat{Y}_{31}$ を高域側復号調整済周波数スペクトル系列とする(Step 2-1)。摩擦音調整解除部23は、低域側復号調整済周波数スペクトル系列 $\hat{Y}_0, \dots, \hat{Y}_{19}$ に含まれる8個のサンプル $\hat{Y}_{12}, \dots, \hat{Y}_{19}$ を高域側への調整対象サンプルとして取り出す(Step 2-2)。摩擦音調整解除部23は、高域側復号調整済周波数スペクトル系列 $\hat{Y}_{20}, \dots, \hat{Y}_{31}$ に含まれる8個のサンプル $\hat{Y}_{24}, \dots, \hat{Y}_{31}$ を低域側への調整対象サンプルとして取り出す(Step 2-3)。摩擦音調整解除部23は、低域側復号調整済周波数スペクトル系列中の \hat{Y}_0, \hat{Y}_1 を低域側に詰め、 $\hat{Y}_2, \dots, \hat{Y}_{11}$ を高域側に詰め、空いた間に $\hat{Y}_{24}, \dots, \hat{Y}_{31}$ を配置したものを低域側復号周波数スペクトル系列 $\hat{X}_0, \dots, \hat{X}_{19}$ として得る(Step 2-4')。摩擦音調整解除部23は、高域側復号調整

済周波数スペクトル系列中の $\hat{Y}_{20}, \dots, \hat{Y}_{23}$ を高域側に詰め、高域側に詰めた $\hat{Y}_{20}, \dots, \hat{Y}_{23}$ の低域側に $\hat{Y}_{12}, \dots, \hat{Y}_{19}$ を配置したものを高域側復号周波数スペクトル系列 $\hat{X}_{20}, \dots, \hat{X}_{31}$ として得る(Step 2-5')。摩擦音調整解除部23は、低域側復号周波数スペクトル系列 $\hat{X}_0, \dots, \hat{X}_{19}$ と高域側復号周波数スペクトル系列 $\hat{X}_{20}, \dots, \hat{X}_{31}$ とを結合して復号周波数スペクトル系列 $\hat{X}_0, \dots, \hat{X}_{31}$ を得る(Step 1-6)。

[0083] [摩擦音調整解除部23が行う調整解除処理の例4]

摩擦音調整解除部23は、符号化装置の摩擦音調整部13がStep 1-2において低域側周波数スペクトル系列からの高域側への調整対象サンプルに周波数が最も低いものから1個または複数個のサンプルを含めないようにした場合には、Step 2-2において、低域側復号調整済周波数スペクトル系列からの高域側への調整対象サンプルに周波数が最も低いものから1個または複数個のサンプルを含めないようにする。

[0084] [摩擦音調整解除部23が行う調整解除処理の例5]

摩擦音調整解除部23は、符号化装置の摩擦音調整部13がStep 1-3において高域側周波数スペクトル系列からの低域側への調整対象サンプルに周波数が最も高いものから1個または複数個のサンプルを含めないようにした場合には、Step 2-3において、高域側復号調整済周波数スペクトル系列からの低域側への調整対象サンプルに周波数が最も高いものから1個または複数個のサンプルを含めないようにする。

[0085] なお、図3に一点鎖線で示すように、復号部22と摩擦音調整解除部23を摩擦音対応復号部26とすると、摩擦音対応復号部26は、入力された摩擦音的な音であるか否かを表す情報が摩擦音的な音であることを示す場合には、スペクトル符号には高域側に優先してビットが割り当てられているとして、スペクトル符号を復号して周波数スペクトル系列(復号周波数スペクトル系列)を得て、前記以外の場合には、スペクトル符号には低域側に優先してビットが割り当てられているとして、スペクトル符号を復号して周波数スペクトル系列(復号周波数スペクトル系列)を得ていると言える。

[0086] [時間領域変換部24]

時間領域変換部 24 には、摩擦音調整解除部 23 が出力した復号周波数スペクトル系列 $\hat{X}_0, \dots, \hat{X}_{N-1}$ が入力される。時間領域変換部 24 は、フレーム毎に、復号周波数スペクトル系列 $\hat{X}_0, \dots, \hat{X}_{N-1}$ を、符号化装置の周波数領域変換部 11 が行った周波数領域への変換方法に対応する時間領域への変換方法、例えば逆MDC T、を用いて時間領域の信号に変換してフレーム単位の音信号（復号音信号）を得て出力する（ステップ S 24）。

[0087] なお、符号化装置の周波数領域変換部 11 において、変換により得た周波数スペクトル系列に対して聴覚的な重み付けのためのフィルタ処理や圧伸処理を施した場合は、時間領域変換部 24 は、これらの処理に対応する逆フィルタ処理や逆圧伸処理を復号周波数スペクトル系列に行ったものを時間領域の信号に変換して得た復号音信号を出力する。

[0088] なお、時間領域の復号音信号ではなく周波数領域の復号音信号を復号装置が出力する構成としてもよい。この構成とする場合には、復号装置には時間領域変換部 24 を含まないでよく、摩擦音調整解除部 23 が得たフレーム単位の復号周波数スペクトル系列を時間区間順に連結して周波数領域の復号音信号として出力すればよい。

[0089] <<作用効果>>

第一実施形態の符号化装置と復号装置によれば、従来のような低周波数のスペクトルに対してよりビット数を割くように設計がされた符号化処理やこれらに対応する復号処理が行われる構成に、摩擦音調整処理やこれに対応する摩擦音調整解除処理を付加した構成とすることで、摩擦音などを含む音信号であっても聴感的な劣化が少なくなるように圧縮符号化することが可能となる。

[0090] 摩擦音などを含む音信号であっても聴感的な劣化が少なくなるように圧縮符号化する従来技術としてはエネルギーが大きいサブバンドに優先的にビットを割り当てる符号化・復号技術も存在する。しかし、この技術では各サブバンドについてのビット割り当ての情報を符号化側から復号側に送る必要がある。これに対し、第一実施形態の符号化装置と復号装置によれば、1 ビッ

トの摩擦音判定情報を符号化側から復号側に送るだけで、摩擦音などを含む音信号であっても聴感的な劣化が少なくなるように圧縮符号化することが可能となる。

[0091] <第一実施形態の変形例>

第一実施形態の変形例は、符号化装置に含まれる摩擦音判定部12のみが第一実施形態と異なる。符号化装置のその他の構成や復号装置の構成は第一実施形態と同じである。以下では、第一実施形態と異なる摩擦音判定部12の動作と、それによる符号化装置と復号装置での作用効果について説明する。

[0092] [摩擦音判定部12]

第一実施形態の変形例の摩擦音判定部12は、図示しない比較結果記憶部を備える。

[0093] 摩擦音判定部12は、フレーム単位で、当該フレームの入力された周波数スペクトル系列 X_0, \dots, X_{N-1} のうちの低域側にあるサンプルの平均エネルギーに対する入力された周波数スペクトル系列 X_0, \dots, X_{N-1} のうちの高域側にあるサンプルの平均エネルギーの比が大きいほど大きくなる指標を当該フレームが摩擦音的な音であることの指標として求め、求めた指標が予め定めた閾値より大きいか閾値以上であるか否かを表す比較結果情報を得る。

[0094] 比較結果記憶部は、この比較結果情報を、予め定めた所定個数の過去のフレームの分だけ記憶しておくものである。すなわち、摩擦音判定部12は、フレーム単位で、当該フレームの周波数スペクトル系列から計算された比較結果情報を比較結果記憶部に新たに記憶するとともに、記憶された一番古い比較結果情報を削除する。

[0095] 摩擦音判定部12は、当該フレームの周波数スペクトル系列から計算された比較結果情報と、比較結果記憶部に記憶された所定個数の過去のフレームの比較結果情報と、を用いて、これらの比較結果情報のうちの半数以上の比較結果情報または半数より多くの比較結果情報が、予め定めた閾値より大きいか閾値以上であることを表す場合には摩擦音的な音であると判定し、そう

でない場合には摩擦音的な音でないとして判定し、その判定結果を摩擦音判定情報として摩擦音調整部 13 及び多重化部 15 へ出力する。

[0096] このようにして、摩擦音判定部 12 は、当該フレームを含む複数のフレームにおいて、音信号の周波数スペクトル系列における低域側の周波数スペクトルの平均エネルギーに対する高域側の周波数スペクトルの平均エネルギーの比が大きいほど大きくなる指標が予め定めた閾値より大きいか閾値以上であるフレーム数が、そうでないフレーム数より多いかまたはそうでないフレーム数以上である場合に、当該フレームについて音信号が摩擦音的な音であると判定してもよい。

[0097] 摩擦音判定情報として例えば 1 ビットの情報を用いればよいこと、平均エネルギーとして全てまたは一部のサンプルの値の絶対値和の平均値または二乗和の平均値を用いればよいこと、などは第一実施形態の摩擦音判定部 12 と同様である。

[0098] <<作用効果>>

第一実施形態の符号化装置と復号装置での処理を行うと、調整処理と調整解除処理が行われるフレームについては高域成分の符号化歪が少なく低域成分の符号化歪が多い復号音が得られ、調整処理と調整解除処理が行われないフレームについては高域成分の符号化歪が多く低域成分の符号化歪が少ない復号音が得られることから、調整処理と調整解除処理が行われるフレームと調整処理と調整解除処理が行われないフレームとの境界では復号音の波形の不連続が発生する可能性がある。すなわち、摩擦音判定部 12 の判定結果が頻繁に切り替わると、復号音の波形の不連続が頻繁に発生することになり、この不連続が知覚されることにより聴覚品質が劣化してしまう可能性がある。第一実施形態の変形例の符号化装置は、第一実施形態の符号化装置よりも、摩擦音判定部 12 の判定結果が頻繁に切り替わることを抑制することができ、復号音の波形の不連続の発生頻度を抑制することができ、この不連続が知覚されることによる聴覚品質の劣化を抑えることができる。

[0099] 第一実施形態の変形例の摩擦音判定部 12 では、判定に用いる比較結果情

報の個数を増やせば増やすほど、摩擦音判定部 1 2 の判定結果が頻繁に切り替わることを抑制することができ、復号音の波形の不連続の発生頻度を抑制することができるが、判定に用いる比較結果情報の個数は、不連続が知覚されることによる聴覚品質の劣化とフレーム毎の復号音の聴覚品質とのトレードオフを考慮して、決める必要がある。例えば、フレーム長が 3 ms である場合には判定に用いる比較結果情報の個数を 16 個とするとよい。

[0100] <第二実施形態>

この発明の第二実施形態のシステムは、第一実施形態のシステムと同様に、符号化装置と復号装置を含む。

[0101] 第二実施形態が第一実施形態と異なるのは、符号化装置でビットが割り当てられなかった周波数スペクトルを復号装置で復元すること、すなわち、復号装置で帯域を拡張することである。第二実施形態の復号装置は、摩擦音判定情報に基づいて入れ替わった後の周波数スペクトルである復号調整済周波数スペクトル系列に対して帯域を拡張する。符号化装置でビットが割り当てられない周波数スペクトルは、摩擦音的な音ではない時間区間については高域に、摩擦音的な音の時間区間については低域に、それぞれ含まれている。そこで、第二実施形態では、摩擦音的な音でない時間区間については、低域の周波数スペクトルの複製により高域の周波数スペクトルを再現することで帯域を拡張し、摩擦音的な音の時間区間については、高域の周波数スペクトルの複製により低域の周波数スペクトルを再現することで帯域を拡張する。

[0102] 第二実施形態における周波数スペクトルの複製は、複製の元となる周波数スペクトルに利得を乗算することにより行う。そこで、第二実施形態の符号化装置は、第一実施形態の符号化装置が行うことに加えて、第二実施形態の復号装置が用いる利得を求めて、求めた利得に対応する符号を出力する。

[0103] <<符号化装置>>

図 9 を参照して、第二実施形態の符号化装置の処理手続きを説明する。図 9 に例示するように、第二実施形態の符号化装置は、周波数領域変換部 1 1、摩擦音判定部 1 2、摩擦音調整部 1 3、符号化部 1 4、帯域拡張利得符号

化部 16、多重化部 15 を含む。図 9 の第二実施形態の符号化装置が図 1 の符号化装置と異なるのは、帯域拡張利得符号化部 16 を備え、多重化部 15 が、帯域拡張利得符号化部 16 が出力した帯域拡張利得符号も出力する符号に含めることである。第二実施形態の符号化装置のその他の構成、すなわち、周波数領域変換部 11、摩擦音判定部 12、摩擦音調整部 13、符号化部 14 の動作は第一実施形態の符号化装置のものと同一であるので、以下では動作の要部のみを説明する。

[0104] 符号化装置には、所定の時間長のフレーム単位で時間領域の音信号が入力される。符号化装置に入力された時間領域の音信号は周波数領域変換部 11 へ入力される。符号化装置は、各部で所定の時間長のフレーム単位での処理を行う。第二実施形態の符号化方法は、符号化装置の各部が、以下及び図 10 に例示するステップ S 11 からステップ S 16 の処理を行うことにより実現される。

[0105] [周波数領域変換部 11]

周波数領域変換部 11 は、フレーム単位で、符号化装置に入力された時間領域の音信号を周波数領域の N 点の周波数スペクトル系列 X_0, \dots, X_{N-1} に変換して出力する（ステップ S 11）。

[0106] [摩擦音判定部 12]

摩擦音判定部 12 は、フレーム単位で、周波数領域変換部 11 が得た周波数スペクトル系列 X_0, \dots, X_{N-1} または符号化装置に入力された時間領域の音信号を用いて、音信号が摩擦音的な音であるか否かを判定し、その判定結果を摩擦音判定情報として出力する（ステップ S 12）。第一実施形態の符号化装置の摩擦音判定部 12 は摩擦音判定情報を摩擦音調整部 13 と多重化部 15 へ出力したが、第二実施形態の符号化装置の摩擦音判定部 12 は、摩擦音判定情報を摩擦音調整部 13 と多重化部 15 に加えて帯域拡張利得符号化部 16 へも出力する。なお、第二実施形態の符号化装置の摩擦音判定部 12 は、第一実施形態の変形例の符号化装置の摩擦音判定部 12 と同じ動作をしてもよい。

[0107] 言い換えれば、摩擦音判定部 1 2 は、あるフレームの周波数スペクトル系列における低域側の周波数スペクトルの平均エネルギーに対する高域側の周波数スペクトルの平均エネルギーの比が大きいほど大きくなる指標が、予め定めた閾値より大きいか閾値以上である場合に、音信号が摩擦音的な音であると判定してもよい。

[0108] また、摩擦音判定部 1 2 は、あるフレームを含む複数のフレームにおいて、周波数スペクトル系列における低域側の周波数スペクトルの平均エネルギーに対する高域側の周波数スペクトルの平均エネルギーの比が大きいほど大きくなる指標が予め定めた閾値より大きいか閾値以上であるフレーム数が、そうでないフレーム数より多いかまたはそうでないフレーム数以上である場合に、音信号が摩擦音的な音であると判定してもよい。

[0109] [摩擦音調整部 1 3]

摩擦音調整部 1 3 は、フレーム単位で、摩擦音判定部 1 2 が得た摩擦音判定情報が摩擦音的な音であることを示す場合には、周波数領域変換部 1 1 が得た周波数スペクトル系列 X_0, \dots, X_{N-1} に対して周波数スペクトルの調整処理を行って調整済周波数スペクトル系列 Y_0, \dots, Y_{N-1} を得て、得られた調整済周波数スペクトル系列 Y_0, \dots, Y_{N-1} を符号化部 1 4 へ出力し、摩擦音判定部 1 2 が得た摩擦音判定情報が摩擦音的な音でないことを示す場合には、周波数領域変換部 1 1 が得た周波数スペクトル系列 X_0, \dots, X_{N-1} をそのまま調整済周波数スペクトル系列 Y_0, \dots, Y_{N-1} として符号化部 1 4 へ出力する（ステップ S 1 3）。

[0110] 摩擦音調整部 1 3 が行う周波数スペクトルの調整処理は、周波数スペクトル系列 X_0, \dots, X_{N-1} のうちの低域側周波数スペクトル系列 X_0, \dots, X_{M-1} の全部または一部のサンプルと、これと同数の、周波数スペクトル系列 X_0, X_{\dots}, X_{N-1} のうちの低域側周波数スペクトル系列 X_M, \dots, X_{N-1} の全部または一部のサンプルと、を入れ替えたものを調整済周波数スペクトル系列 Y_0, \dots, Y_{N-1} として得る処理である。

[0111] 言い換えれば、摩擦音調整部 1 3 は、摩擦音判定部 1 2 が摩擦音的な音であると判定した場合には、音信号の周波数スペクトル系列のうちの所定の周

波数よりも低域側にある低域側周波数スペクトル系列の全部または一部と、これと同数の、周波数スペクトル系列のうちの所定の周波数よりも高域側にある高域側周波数スペクトル系列の全部または一部と、を入れ替えたものを調整済周波数スペクトル系列として得て、前記以外の場合には、音信号に対応する周波数スペクトル系列をそのまま調整済周波数スペクトル系列として得る。

[0112] [符号化部14]

符号化部14は、フレーム単位で、摩擦音調整部13が得た調整済周波数スペクトル系列 Y_0, \dots, Y_{N-1} を、サンプル番号が小さいサンプルに対して優先してビットを割り当てる方法で、符号化してスペクトル符号を得て、得たスペクトル符号を多重化部15へ出力する（ステップS14）。

[0113] 第一実施形態の符号化装置の符号化部14における、サンプル番号が小さいサンプルに対して優先してビットを割り当てる方法は、調整済周波数スペクトル系列の全てのサンプルにビットを割り当てる方法でも、サンプル番号が大きいほうの一部のサンプルにビットを割り当てない方法でもよかった。これに対し、第二実施形態の符号化装置の符号化部14における、サンプル番号が小さいサンプルに対して優先してビットを割り当てる方法は、調整済周波数スペクトル系列のうち、サンプル番号が大きいほうの一部の調整済周波数スペクトルにビットを割り当てない方法に限定されるものとする。なお、このビットを割り当てる方法は、予め定めて符号化部14に記憶しておくとともに、後述する帯域拡張利得符号化部16にも記憶しておく。

[0114] 符号化部14は、例えば、調整済周波数スペクトル系列 Y_0, \dots, Y_{N-1} のN個の調整済周波数スペクトルのうちのサンプル番号が大きいほうのK個 ($K \leq N/2$) の調整済周波数スペクトル Y_{N-K}, \dots, Y_{N-1} にはビットを割り当てず、残りのサンプル番号が小さいほうからN-K個の調整済周波数スペクトル Y_0, \dots, Y_{N-K-1} にビットを割り当てて、調整済周波数スペクトル系列 Y_0, \dots, Y_{N-1} を符号化してスペクトル符号を得て、得たスペクトル符号を多重化部15へ出力する。すなわち、符号化部14は、実質的には調整済周波数スペクトル系列 Y_0, \dots, Y_{N-1} のN個の調整

済周波数スペクトルのうちのサンプル番号が小さいほうから $N-K$ 個の調整済周波数スペクトル Y_0, \dots, Y_{N-K-1} のみを符号化してスペクトル符号を得る。

[0115] [帯域拡張利得符号化部 16]

帯域拡張利得符号化部 16 には、摩擦音調整部 13 が出力した調整済周波数スペクトル系列 Y_0, \dots, Y_{N-1} が少なくとも入力される。帯域拡張利得符号化部 16 は、フレーム単位で、入力された調整済周波数スペクトル系列 Y_0, \dots, Y_{N-1} に少なくとも基づいて下記のように帯域拡張利得符号を得て、得た帯域拡張利得符号を多重化部 15 へ出力する（ステップ S 16）。

[0116] 帯域拡張利得符号化部 16 に調整済周波数スペクトル系列 Y_0, \dots, Y_{N-1} のみが入力される構成とする場合には、例えば下記の例 1 のように、帯域拡張利得符号化部 16 は、フレーム単位で、入力された調整済周波数スペクトル系列 Y_0, \dots, Y_{N-1} に基づいて帯域拡張利得符号を得て、得た帯域拡張利得符号を多重化部 15 へ出力する。

[0117] また、帯域拡張利得符号化部 16 には、調整済周波数スペクトル系列 Y_0, \dots, Y_{N-1} に加えて摩擦音判定部 12 が出力した摩擦音判定情報も入力される構成としてもよい。この構成とする場合には、例えば下記の例 2 のように、帯域拡張利得符号化部 16 は、フレーム単位で、入力された調整済周波数スペクトル系列 Y_0, \dots, Y_{N-1} と摩擦音判定情報に基づいて帯域拡張利得符号を得て、得た帯域拡張利得符号を多重化部 15 へ出力する。

[0118] 帯域拡張利得符号化部 16 の記憶部 161 には、利得ベクトルの候補である利得候補ベクトルとその利得候補ベクトルを特定可能な符号とが組にされて複数組予め格納されていて、各利得候補ベクトルは複数サンプル分の利得候補値により構成されている。帯域拡張利得符号化部 16 は、フレーム単位で、符号化部 14 がビットを割り当てた調整済周波数スペクトルの値と利得候補ベクトルを構成する利得候補値とを乗算した値の絶対値と、符号化部 14 がビットを割り当てなかった調整済周波数スペクトルの値の絶対値と、の差の絶対値の総和が最小となる利得候補ベクトルに対応する符号を帯域拡張利得符号として得て出力する。なお、絶対値に代えて二乗値などを用いても

よい。

[0119] 以下、符号化部 1 4 がビットを割り当てた調整済周波数スペクトルは、調整済周波数スペクトル系列 Y_0, \dots, Y_{N-1} のうちのサンプル番号が小さいほうから $N-K$ 個の調整済周波数スペクトル Y_0, \dots, Y_{N-K-1} であり、符号化部 1 4 がビットを割り当てなかった調整済周波数スペクトルは、調整済周波数スペクトル系列 Y_0, \dots, Y_{N-1} のうちのサンプル番号が大きいほうから K 個の調整済周波数スペクトル Y_{N-K}, \dots, Y_{N-1} である場合の例を説明する。

[0120] [帯域拡張利得符号化部 1 6 の例 1]

この例では、記憶部 1 6 1 には利得候補ベクトルと符号の組が J 組格納されていて、各利得候補ベクトルが K サンプル分の利得候補値により構成されているとする。以下、 J 個の利得候補ベクトルそれぞれを G_j ($j=0, \dots, J-1$)とし、利得候補ベクトル G_j ($j=0, \dots, J-1$)のそれぞれに対応する符号を C_{G_j} ($j=0, \dots, J-1$)とし、それぞれの利得候補ベクトル G_j は K 個の利得候補値 $g_{j,k}$ ($k=0, \dots, K-1$)により構成されているとして説明する。

[0121] 帯域拡張利得符号化部 1 6 は、記憶部 1 6 1 に記憶された利得候補ベクトル G_j ($j=0, \dots, J-1$)のうちの下記の式(1)により求まる E_j が最小となる利得候補ベクトル G_j に対応する符号 C_{G_j} を帯域拡張利得符号 C_G として出力する。

[数1]

$$E_j = \sum_{k=0}^{K-1} \left| |Y_{N-2K+k} g_{j,k}| - |Y_{N-K+k}| \right| \quad \cdots (1)$$

[0122] 言い換えると、帯域拡張利得符号化部 1 6 は、符号化部 1 4 がビットを割り当てた調整済周波数スペクトル Y_0, \dots, Y_{N-K-1} のうちのサンプル番号が大きいほうから K 個の調整済周波数スペクトル $Y_{N-2K}, \dots, Y_{N-K-1}$ と利得候補ベクトルを構成する利得候補値 $g_{j,0}, \dots, g_{j,K-1}$ とをそれぞれ乗算した値の絶対値 $|Y_{N-2K} g_{j,0}|, \dots, |Y_{N-K-1} g_{j,K-1}|$ と、符号化部 1 4 がビットを割り当てなかった調整済周波数スペクトル Y_{N-K}, \dots, Y_{N-1} それぞれの絶対値 $|Y_{N-K}|, \dots, |Y_{N-1}|$ と、の差の絶対値 $||Y_{N-2K} g_{j,0}| - |Y_{N-K}||, \dots, ||Y_{N-K-1} g_{j,K-1}| - |Y_{N-1}||$ の総和 E_j が最小となる利得候補ベクトルに対応する符号を帯域拡張利得符号として得て出力する。

[0123] [帯域拡張利得符号化部 16 の例 2]

この例では、記憶部 161 には例 1 と同様に利得候補ベクトルと符号の組が J 組格納されているが、例 1 とは異なり、利得候補ベクトルとして摩擦音用利得候補ベクトルと非摩擦音用利得候補ベクトルの 2 種類が格納されているとする。すなわち、記憶部 161 には摩擦音用利得候補ベクトルと非摩擦音用利得候補ベクトルと符号の組が J 組格納されていて、各摩擦音用利得候補ベクトルと各非摩擦音用利得候補ベクトルが K サンプル分の利得候補値により構成されているとする。以下、J 個の摩擦音用利得候補ベクトルそれぞれを $G1_j$ ($j=0, \dots, J-1$) とし、J 個の非摩擦音用利得候補ベクトルそれぞれを $G2_j$ ($j=0, \dots, J-1$) とし、摩擦音用利得候補ベクトル $G1_j$ ($j=0, \dots, J-1$) のそれぞれに対応しかつ非摩擦音用利得候補ベクトル $G2_j$ ($j=0, \dots, J-1$) のそれぞれに対応する符号を C_{G_j} ($j=0, \dots, J-1$) として説明する。また、それぞれの摩擦音用利得候補ベクトル $G1_j$ は K サンプル分すなわち K 個の利得候補値 $g1_{j,k}$ ($k=0, \dots, K-1$) により構成されていて、それぞれの非摩擦音用利得候補ベクトル $G2_j$ は K サンプル分すなわち K 個の利得候補値 $g2_{j,k}$ ($k=0, \dots, K-1$) により構成されているとして説明する。

[0124] 帯域拡張利得符号化部 16 は、入力された摩擦音判定情報が摩擦音的な音であることを示す場合には記憶部 161 に記憶された摩擦音用利得候補ベクトル $G1_j$ ($j=0, \dots, J-1$) を利得候補ベクトル G_j ($j=0, \dots, J-1$) として、入力された摩擦音判定情報が摩擦音的な音でないことを示す場合には記憶部 161 に記憶された非摩擦音用利得候補ベクトル $G2_j$ ($j=0, \dots, J-1$) を利得候補ベクトル G_j ($j=0, \dots, J-1$) として、利得候補ベクトル G_j ($j=0, \dots, J-1$) のうちの上記の式 (1) により求まる E_j が最小となる利得候補ベクトル G_j に対応する帯域拡張利得符号 C_{G_j} を帯域拡張利得符号 C_G として出力する。

[0125] 言い換えると、帯域拡張利得符号化部 16 は、入力された摩擦音判定情報が摩擦音的な音であることを示す場合には記憶部 161 に記憶された摩擦音用利得候補ベクトルを利得候補ベクトルとし、入力された摩擦音判定情報が摩擦音的な音でないことを示す場合には記憶部 161 に記憶された非摩擦音用利得候補ベクトルを利得候補ベクトルとして、符号化部 14 がビットを割

り当てた調整済周波数スペクトル Y_0, \dots, Y_{N-K-1} のうちのサンプル番号が大きいほうから K 個の調整済周波数スペクトル $Y_{N-2K}, \dots, Y_{N-K-1}$ と利得候補ベクトルを構成する利得候補値 $g_{j,0}, \dots, g_{j,K-1}$ とをそれぞれ乗算した値の絶対値 $|Y_{N-2K} g_{j,0}|, \dots, |Y_{N-K-1} g_{j,K-1}|$ と、符号化部14がビットを割り当てなかった調整済周波数スペクトル Y_{N-K}, \dots, Y_{N-1} それぞれの絶対値 $|Y_{N-K}|, \dots, |Y_{N-1}|$ と、の差の絶対値 $||Y_{N-2K} g_{j,0}| - |Y_{N-K}||, \dots, ||Y_{N-K-1} g_{j,K-1}| - |Y_{N-1}||$ の総和 E_j が最小となる利得候補ベクトルに対応する符号を帯域拡張利得符号として得て出力する。

[0126] このように、帯域拡張利得符号化部16には、複数個の符号と、符号のそれぞれに対応する摩擦音用利得候補ベクトルと、符号のそれぞれに対応する非摩擦音用利得候補ベクトルと、が記憶されており、帯域拡張利得符号化部16は、摩擦音判定部が摩擦音的な音であると判定した場合には、摩擦音用利得候補ベクトルを利得候補ベクトルとして用い、前記以外の場合には、非摩擦音用利得候補ベクトルを利得候補ベクトルとして用いてもよい。

[0127] [帯域拡張利得符号化部16の例1と例2の変形例1]

上述した例1と例2では、利得候補値の乗算の対象とする調整済周波数スペクトルは、符号化部14がビットを割り当てた調整済周波数スペクトル Y_0, \dots, Y_{N-K-1} のうちのサンプル番号が大きいほうから K 個の調整済周波数スペクトル $Y_{N-2K}, \dots, Y_{N-K-1}$ とした。しかし、利得候補値の乗算の対象とする調整済周波数スペクトルは、符号化部14がビットを割り当てた調整済周波数スペクトル Y_0, \dots, Y_{N-K-1} のうちの予め定めた K 個のサンプル番号に対応する K 個の調整済周波数スペクトルであればよい。

[0128] [帯域拡張利得符号化部16の例1と例2の変形例2]

上述した例1と例2では、式(1)では k の値が小さい順の $Y_{N-2K+k}, g_{j,k}, Y_{N-K+k}$ を対応付けているが、予め定めた対応付けであればどのような対応付けでもよい。

[0129] [帯域拡張利得符号化部16の具体例]

$N=32, K=12$ の場合の帯域拡張利得符号化部16の具体例を説明する。この具体例は帯域拡張利得符号化部16の例2の変形例2に対応する。図13と

図 1 4 は、 $N=32$, $K=12$ の場合の後述する復号装置の帯域拡張部 2 5 と摩擦音調整解除部 2 3 の例である。

[0130] 図 1 3 は摩擦音判定情報が摩擦音的な音でないことを示す場合の例である。復号装置の帯域拡張部 2 5 は、後述するように、8 番目から 1 9 番目の復号調整済周波数スペクトルを複製元とし、これらの複製元の復号調整済周波数スペクトルの値と帯域拡張利得とを乗算した値をサンプル番号順に 2 0 番目から 3 1 番目の復号拡張周波数スペクトルとして得る処理を行う。そこで、帯域拡張利得符号化部 1 6 は、入力された摩擦音判定情報が摩擦音的な音でないことを示す場合には、記憶部 1 6 1 に記憶された非摩擦音用利得候補ベクトルを利得候補ベクトルとして、符号化部 1 4 がビットを割り当てた調整済周波数スペクトル Y_0, \dots, Y_{19} のうちのサンプル番号が大きいほうから 12 個の調整済周波数スペクトル Y_8, \dots, Y_{19} と利得候補ベクトルを構成する利得候補値 $g_{j,0}, \dots, g_{j,11}$ とをそれぞれ乗算した値の絶対値 $|Y_8 g_{j,0}|, \dots, |Y_{19} g_{j,11}|$ と、符号化部 1 4 がビットを割り当てなかった調整済周波数スペクトル Y_{20}, \dots, Y_{31} それぞれの絶対値 $|Y_{20}|, \dots, |Y_{31}|$ と、の差の絶対値 $||Y_8 g_{j,0}| - |Y_{20}||, \dots, ||Y_{19} g_{j,11}| - |Y_{31}||$ の総和 E_j が最小となる利得候補ベクトルに対応する符号を帯域拡張利得符号として得る。

[0131] 図 1 4 は摩擦音判定情報が摩擦音的な音であることを示す場合の例である。復号装置の帯域拡張部 2 5 は、後述するように、8 番目から 1 9 番目の復号調整済周波数スペクトルを複製元とし、これらの複製元の復号調整済周波数スペクトルの値と帯域拡張利得とを乗算した値を、1 6 番目から 1 9 番目までのサンプル番号順の後が 8 番目から 1 5 番目までのサンプル番号順となる順番としたものを、2 0 番目から 3 1 番目の復号拡張周波数スペクトルとして得る処理を行う。そこで、帯域拡張利得符号化部 1 6 は、入力された摩擦音判定情報が摩擦音的な音であることを示す場合には、記憶部 1 6 1 に記憶された摩擦音用利得候補ベクトルを利得候補ベクトルとして、符号化部 1 4 がビットを割り当てた調整済周波数スペクトル Y_0, \dots, Y_{19} のうちのサンプル番号が大きいほうから 12 個の調整済周波数スペクトル Y_8, \dots, Y_{19} と利得候補ベクトル

ルを構成する利得候補値 $g_{j,0}, \dots, g_{j,11}$ とをそれぞれ乗算した値の絶対値 $|Y_8 g_{j,0}|, \dots, |Y_{19} g_{j,11}|$ と、符号化部14がビットを割り当てなかった調整済周波数スペクトル $Y_{24}, \dots, Y_{31}, Y_{20}, \dots, Y_{23}$ それぞれの絶対値 $|Y_{24}|, \dots, |Y_{31}|, |Y_{20}|, \dots, |Y_{23}|$ と、の差の絶対値 $||Y_8 g_{j,0}| - |Y_{24}||, \dots, ||Y_{15} g_{j,7}| - |Y_{31}||, ||Y_{16} g_{j,8}| - |Y_{20}||, \dots, ||Y_{19} g_{j,11}| - |Y_{23}||$ の総和 E_j が最小となる利得候補ベクトルに対応する符号を帯域拡張利得符号として得る。

[0132] このようにして、帯域拡張利得符号化部16には、複数個の符号と、符号のそれぞれに対応する利得候補ベクトルと、が記憶されており、利得候補ベクトルのそれぞれは K 個 (K は2以上の整数) の利得候補値を含んでいるとして、帯域拡張利得符号化部16は、調整済周波数スペクトル系列のうちの符号化部14がビットを割り当てた K 個の調整済周波数スペクトルと、利得候補ベクトルに含まれる K 個の利得候補値と、を乗算して得た K 個の値の絶対値による系列と、調整済周波数スペクトル系列のうちの符号化部14がビットを割り当てなかった K 個の調整済周波数スペクトルの絶対値による系列と、の誤差が最小となる利得候補ベクトルに対応する符号を帯域拡張利得符号として得て出力する。

[0133] この帯域拡張利得符号化部16の動作は、復号装置の帯域拡張部25と摩擦音調整解除部23の動作に対応させたものである。図8の例では、復号装置の摩擦音調整解除部23は、20番目から31番目までの復号拡張周波数スペクトルのうちのサンプル番号が小さい側の20番目から23番目までの復号拡張周波数スペクトルを、サンプル番号が28番目から31番目までの復号周波数スペクトルとし、20番目から31番目までの復号拡張周波数スペクトルのうちのサンプル番号が大きい側の24番目から31番目までの復号拡張周波数スペクトルを、サンプル番号が2番目から9番目までの復号周波数スペクトルとする。復号装置の帯域拡張部25は、この摩擦音調整解除部23の動作により得られる復号周波数スペクトルの周波数の高低を考慮して、図14の動作をする。

[0134] すなわち、復号装置の帯域拡張部25は、摩擦音判定情報が摩擦音的な音

であることを示す場合でも摩擦音的な音でないことを示す場合でも、復号周波数スペクトルにおける周波数の高低に整合した処理を行うようにされている。従って、帯域拡張利得符号化部 16 もこの帯域拡張部 25 に対応した動作をする。

[0135] [多重化部 15]

多重化部 15 には、摩擦音判定部 12 が出力した摩擦音判定情報と、符号化部 14 が出力したスペクトル符号と、帯域拡張利得符号化部 16 が出力した帯域拡張利得符号が入力される。多重化部 15 は、入力された摩擦音判定情報に対応する符号とスペクトル符号と帯域利得符号とを繋ぎ合わせて得た符号を出力する（ステップ S 15）。

[0136] ≪復号装置≫

図 11 を参照して、第二実施形態の復号装置の処理手続きを説明する。図 11 に例示するように、第二実施形態の復号装置は、多重分離部 21、復号部 22、帯域拡張部 25、摩擦音調整解除部 23、時間領域変換部 24 を含む。図 11 の第二実施形態の復号装置が図 3 の第一実施形態の復号装置と異なるのは、帯域拡張部 25 を備え、多重分離部 21 が、入力された符号から帯域拡張利得符号も得ることである。第二実施形態の復号装置のその他の構成、すなわち、復号部 22、摩擦音調整解除部 23、時間領域変換部 24 の動作は第一実施形態の復号装置のものと同一であるので、以下では動作の要部のみを説明する。

[0137] 復号装置には符号化装置が出力した符号が入力される。復号装置に入力された符号は多重分離部 21 へ入力される。復号装置は、各部で所定の時間長のフレーム単位での処理を行う。第二実施形態の復号方法は、復号装置の各部が、以下及び図 12 に例示するステップ S 21 からステップ S 25 の処理を行うことにより実現される。

[0138] [多重分離部 21]

多重分離部 21 は、入力された符号を摩擦音判定情報に対応する符号と帯域拡張利得符号とスペクトル符号に分離して、摩擦音判定情報に対応する符

号から得た摩擦音判定情報を摩擦音調整解除部 2 3 と帯域拡張部 2 5 へ、帯域拡張利得符号を帯域拡張部 2 5 へ、スペクトル符号を復号部 2 2 へそれぞれ出力する（ステップ S 2 1）。

[0139] [復号部 2 2]

復号部 2 2 は、フレーム単位で、符号化装置の符号化部 1 4 が行った符号化処理に対応する復号処理により、入力されたスペクトル符号を復号して復号調整済周波数スペクトル系列を得て出力する（ステップ S 2 2）。

[0140] 上述したように、第二実施形態の符号化装置の符号化部 1 4 はサンプル番号が大きいほうの一部のサンプルにビットを割り当てない符号化処理を行うことから、これらのサンプル番号の復号調整済周波数スペクトルの値はスペクトル符号を復号しても得られない。復号部 2 2 は、上述した符号化部 1 4 の例の場合であれば、スペクトル符号を復号して、サンプル番号が小さいほうから $N-K$ 個の復号調整済周波数スペクトル $\hat{Y}_0, \dots, \hat{Y}_{N-K-1}$ による復号調整済周波数スペクトル系列を得る。

[0141] なお、符号化部 1 4 でビットを割り当てなかったサンプル番号の復号調整済周波数スペクトルの値を 0 としてもよい。すなわち、復号部 2 2 は、上述した符号化部 1 4 の例の場合であれば、スペクトル符号を復号して、サンプル番号が大きいほうから K 個の復号調整済周波数スペクトル $\hat{Y}_{N-K}, \dots, \hat{Y}_{N-1}$ それぞれの値を 0 とし、復号調整済周波数スペクトル系列 $\hat{Y}_0, \dots, \hat{Y}_{N-1}$ を得てもよい。

[0142] このようにして、復号部 2 2 は、所定の時間区間のフレーム単位のスペクトル符号であって、高域側の一部にビットが割り当てられていないスペクトル符号、を復号して周波数領域のサンプル列（復号調整済周波数スペクトル系列）を得る。

[0143] ただし、後述する通り摩擦音調整解除部 2 3 は、入力された摩擦音的な音であるか否かを表す情報が摩擦音的な音であることを示す場合には、後述する帯域拡張部 2 5 が得た復号拡張周波数スペクトル系列（復号調整済周波数スペクトル系列に基づくスペクトル系列）のうちの所定の周波数よりも低域

側にある低域側周波数サンプル列の全部または一部と、帯域拡張部 2 5 が得た復号拡張周波数スペクトル系列のうちの所定の周波数よりも高域側にある高域側周波数サンプル列の全部または一部と、を入れ替えたものを復号音信号の周波数スペクトル系列として得て、前記以外の場合には、帯域拡張部 2 5 が得た復号拡張周波数スペクトル系列をそのまま復号音信号の周波数スペクトル系列として得る。すなわち、復号部 2 2 は、入力された摩擦音的な音であるか否かを表す情報が摩擦音的な音であることを示す場合には、スペクトル符号には低域側の一部にビットが割り当てられていないとして、スペクトル符号を復号して周波数領域のスペクトル系列（復号調整済周波数スペクトル系列）を得て、前記以外の場合には、スペクトル符号には高域側の一部にビットが割り当てられていないとして、スペクトル符号を復号して周波数領域のスペクトル系列（復号調整済周波数スペクトル系列）を得ている。

[0144] 第一実施形態の復号装置の復号部 2 2 は、得た復号調整済周波数スペクトル系列を摩擦音調整解除部 2 3 に出力したが、第二実施形態の復号装置の復号部 2 2 は、得た復号調整済周波数スペクトル系列を帯域拡張部 2 5 へ出力する。

[0145] [帯域拡張部 2 5]

帯域拡張部 2 5 には、多重分離部 2 1 が出力した帯域拡張利得符号と復号部 2 2 が出力した復号調整済周波数スペクトル系列が少なくとも入力される。帯域拡張部 2 5 は、フレーム単位で、入力された帯域拡張利得符号と復号調整済周波数スペクトル系列に少なくとも基づいて下記のように復号拡張周波数スペクトル系列 $\tilde{Y}_0, \dots, \tilde{Y}_{N-1}$ を得て、得た復号拡張周波数スペクトル系列 $\tilde{Y}_0, \dots, \tilde{Y}_{N-1}$ を摩擦音調整解除部 2 3 へ出力する（ステップ S 2 5）。

[0146] 帯域拡張部 2 5 に帯域拡張利得符号と復号調整済周波数スペクトル系列のみが入力される構成とする場合には、例えば下記の例 1 のように、帯域拡張部 2 5 には、フレーム単位で、入力された帯域拡張利得符号と復号調整済周波数スペクトル系列に基づいて復号拡張周波数スペクトル系列 $\tilde{Y}_0, \dots, \tilde{Y}_{N-1}$ を得て、得た復号拡張周波数スペクトル系列 $\tilde{Y}_0, \dots, \tilde{Y}_{N-1}$ を摩擦音調整解除部 2

3へ出力する。

[0147] また、帯域拡張部25には、帯域拡張利得符号と復号調整済周波数スペクトル系列に加えて多重分離部21が出力した摩擦音判定情報も入力される構成としてもよい。この構成とする場合には、例えば下記の例2のように、帯域拡張部25は、フレーム単位で、入力された帯域拡張利得符号と復号調整済周波数スペクトル系列と摩擦音判定情報に基づいて復号拡張周波数スペクトル系列 $\tilde{Y}_0, \dots, \tilde{Y}_{N-1}$ を得て、得た復号拡張周波数スペクトル系列 $\tilde{Y}_0, \dots, \tilde{Y}_{N-1}$ を摩擦音調整解除部23へ出力する。

[0148] 帯域拡張部25の記憶部251には、符号化装置の帯域拡張利得符号化部16の記憶部161に格納されているのと同じ、利得ベクトルの候補である利得候補ベクトルとその利得候補ベクトルを特定可能な符号とが組にされて複数組予め格納されていて、各利得候補ベクトルは複数サンプル分の利得候補値により構成されている。帯域拡張部25はスペクトル符号を復号して得られた復号調整済周波数スペクトル（符号化装置の符号化部14でビットを割り当てた調整済周波数スペクトルに対応する復号調整済周波数スペクトル）の全部または一部である複製元の各サンプル値と帯域拡張利得符号に対応する符号で特定される利得候補ベクトルに含まれる各帯域拡張利得とをそれぞれ乗算した値を、符号化装置の符号化部14でビットが割り当てなかった調整済周波数スペクトルに対応する復号拡張周波数スペクトルとしたものと、スペクトル符号を復号して得られた復号調整済周波数スペクトルをそのまま復号拡張周波数スペクトルとしたものと、による系列を復号拡張周波数スペクトル系列として得る。

[0149] 以下、符号化部14がビットを割り当てた調整済周波数スペクトルは調整済周波数スペクトル系列 Y_0, \dots, Y_{N-1} のうちのサンプル番号が小さいほうから $N-K$ 個の調整済周波数スペクトル Y_0, \dots, Y_{N-K-1} であり、符号化部14がビットを割り当てなかった調整済周波数スペクトルは調整済周波数スペクトル系列 Y_0, \dots, Y_{N-1} のうちのサンプル番号が大きいほうから K 個の調整済周波数スペクトル Y_{N-K}, \dots, Y_{N-1} である場合の例を説明する。すなわち、スペクトル符号の復号により復号

調整済周波数スペクトル系列 $\hat{Y}_0, \dots, \hat{Y}_{N-K-1}$ が得られた場合の例を説明する。

[0150] [帯域拡張部 25 の例 1]

この例では、記憶部 251 には利得候補ベクトルと符号の組が J 組格納されていて、各利得候補ベクトルが K サンプル分の利得候補値により構成されているとする。以下、J 個の利得候補ベクトルそれぞれを G_j ($j=0, \dots, J-1$) とし、利得候補ベクトル G_j ($j=0, \dots, J-1$) それぞれに対応する符号を C_{G_j} ($j=0, \dots, J-1$) とし、それぞれの利得候補ベクトル G_j は K サンプル分すなわち K 個の利得候補値 $g_{j,k}$ ($k=0, \dots, K-1$) により構成されているとして説明する。

[0151] 帯域拡張部 25 は、復号調整済周波数スペクトル $\hat{Y}_0, \dots, \hat{Y}_{N-K-1}$ をそのまま復号拡張周波数スペクトル系列のサンプル番号が小さいほうから N-K 個の復号拡張周波数スペクトル $\hat{Y}_0, \dots, \hat{Y}_{N-K-1}$ とする。帯域拡張部 25 は、また、記憶部 251 に記憶された利得候補ベクトル G_j ($j=0, \dots, J-1$) のうち、対応する符号 C_{G_j} が入力された帯域拡張利得符号と等しい利得候補ベクトルに含まれる K 個の利得候補値を帯域拡張利得 g_0, \dots, g_{K-1} として得る。帯域拡張部 25 は、さらに、復号調整済周波数スペクトル $\hat{Y}_0, \dots, \hat{Y}_{N-K-1}$ のうちのサンプル番号が大きいほうから K 個の復号調整済周波数スペクトル $\hat{Y}_{N-2K}, \dots, \hat{Y}_{N-K-1}$ と帯域拡張利得 g_0, \dots, g_{K-1} とをそれぞれ乗算した値 $\hat{Y}_{N-2K} g_0, \dots, \hat{Y}_{N-K-1} g_{K-1}$ を、復号拡張周波数スペクトル系列のサンプル番号が大きいほうから K 個の復号拡張周波数スペクトル $\hat{Y}_{N-K}, \dots, \hat{Y}_{N-1}$ とする。

[0152] [帯域拡張部 25 の例 2]

この例では、記憶部 251 には例 1 と同様に利得候補ベクトルと符号の組が J 組格納されているが、例 1 とは異なり、利得候補ベクトルとして摩擦音用利得候補ベクトルと非摩擦音用利得候補ベクトルの 2 種類が格納されているとする。すなわち、記憶部 251 には摩擦音用利得候補ベクトルと非摩擦音用利得候補ベクトルと符号の組が J 組格納されていて、各摩擦音用利得候補ベクトルと各非摩擦音用利得候補ベクトルが K サンプル分の利得候補値により構成されているとする。以下、J 個の摩擦音用利得候補ベクトルそれぞれを $G1_j$ ($j=0, \dots, J-1$) とし、J 個の非摩擦音用利得候補ベクトルそれぞれを $G2_j$ ($j=0, \dots,$

J-1)とし、摩擦音用利得候補ベクトル $G1_j$ ($j=0, \dots, J-1$)のそれぞれに対応しかつ非摩擦音用利得候補ベクトル $G2_j$ ($j=0, \dots, J-1$)のそれぞれに対応する符号を C_{G_j} ($j=0, \dots, J-1$)として説明する。また、それぞれの摩擦音用利得候補ベクトル $G1_j$ はKサンプル分すなわちK個の利得候補値 $g1_{j,k}$ ($k=0, \dots, K-1$)により構成されていて、それぞれの非摩擦音用利得候補ベクトル $G2_j$ はKサンプル分すなわちK個の利得候補値 $g2_{j,k}$ ($k=0, \dots, K-1$)により構成されているとして説明する。

[0153] 帯域拡張部25は、復号調整済周波数スペクトル $\hat{Y}_0, \dots, \hat{Y}_{N-K-1}$ をそのまま復号拡張周波数スペクトル系列のサンプル番号が小さいほうからN-K個の復号拡張周波数スペクトル $\tilde{Y}_0, \dots, \tilde{Y}_{N-K-1}$ とする。帯域拡張部25は、また、入力された摩擦音判定情報が摩擦音的な音であることを示す場合には記憶部251に記憶された摩擦音用利得候補ベクトル $G1_j$ ($j=0, \dots, J-1$)を利得候補ベクトル G_j ($j=0, \dots, J-1$)として、入力された摩擦音判定情報が摩擦音的な音でないことを示す場合には記憶部251に記憶された非摩擦音用利得候補ベクトル $G2_j$ ($j=0, \dots, J-1$)を利得候補ベクトル G_j ($j=0, \dots, J-1$)として、利得候補ベクトル G_j ($j=0, \dots, J-1$)のうち、対応する符号 C_{G_j} が入力された帯域拡張利得符号と等しい利得候補ベクトルに含まれるK個の利得候補値を帯域拡張利得 g_0, \dots, g_{K-1} として得る。帯域拡張部25は、さらに、復号調整済周波数スペクトル $\hat{Y}_0, \dots, \hat{Y}_{N-K-1}$ のうちのサンプル番号が大きいほうからK個の復号調整済周波数スペクトル $\hat{Y}_{N-2K}, \dots, \hat{Y}_{N-K-1}$ と帯域拡張利得 g_0, \dots, g_{K-1} とをそれぞれ乗算した値 $\hat{Y}_{N-2K} g_0, \dots, \hat{Y}_{N-K-1} g_{K-1}$ を、復号拡張周波数スペクトル系列のサンプル番号が大きいほうからK個の復号拡張周波数スペクトル $\tilde{Y}_{N-K}, \dots, \tilde{Y}_{N-1}$ とする。

[0154] [帯域拡張部25の例1と例2の変形例1]

上述した例1と例2では、帯域拡張利得の乗算の対象とする復号調整済周波数スペクトルは、スペクトル符号を復号して得られた復号調整済周波数スペクトル $\hat{Y}_0, \dots, \hat{Y}_{N-K-1}$ のうちのサンプル番号が大きいほうからK個の調整済周波数スペクトル $\hat{Y}_{N-2K}, \dots, \hat{Y}_{N-K-1}$ とした。しかし、帯域拡張利得の乗算の対象とする復号調整済周波数スペクトルは、スペクトル符号を復号して得られた復号調整済周波数スペクトル $\hat{Y}_0, \dots, \hat{Y}_{N-K-1}$ のうちの予め定めたK個のサンプル番

号に対応するK個の復号調整済周波数スペクトルであればよい。

[0155] [帯域拡張部25の例1と例2の変形例2]

上述した例1と例2では、kの値が小さい順の復号調整済周波数スペクトル \hat{Y}_{N-2k+k} と、kの値が小さい順の帯域拡張利得 g_k と、を乗算して、kの値が小さい順の復号拡張周波数スペクトル \hat{Y}_{N-k+k} を得ているが、すなわち、kの値が小さい順での対応付けをしているが、予め定めた対応付けであればどのような対応付けでもよい。

[0156] [帯域拡張部25の具体例]

N=32, K=12の場合の帯域拡張部25の具体例を説明する。この具体例は帯域拡張部25の例2の変形例2に対応する。図13と図14は、N=32, K=12の場合の帯域拡張部25と摩擦音調整解除部23の処理の例である。

[0157] 図13は摩擦音判定情報が摩擦音的な音でないことを示す場合の例である。帯域拡張部25は、スペクトル符号の復号により得られた復号調整済周波数スペクトル $\hat{Y}_0, \dots, \hat{Y}_{19}$ をそのまま復号拡張周波数スペクトル $\hat{Y}_0, \dots, \hat{Y}_{19}$ とする。帯域拡張部25は、また、対応する符号 C_{G_j} が入力された帯域拡張利得符号と等しい利得候補ベクトルに含まれる12個の利得候補値を帯域拡張利得 g_0, \dots, g_{11} として得る。帯域拡張部25は、さらに、復号調整済周波数スペクトル $\hat{Y}_0, \dots, \hat{Y}_{19}$ のうちのサンプル番号が大きいほうから12個の復号調整済周波数スペクトル $\hat{Y}_8, \dots, \hat{Y}_{19}$ と帯域拡張利得 g_0, \dots, g_{11} とをそれぞれ乗算した値 $\hat{Y}_8 g_0, \dots, \hat{Y}_{19} g_{11}$ を、復号拡張周波数スペクトル系列のサンプル番号が大きいほうからK個の復号拡張周波数スペクトル $\hat{Y}_{20}, \dots, \hat{Y}_{31}$ とする。

[0158] 図14は摩擦音判定情報が摩擦音的な音であることを示す場合の例である。帯域拡張部25は、スペクトル符号の復号により得られた復号調整済周波数スペクトル $\hat{Y}_0, \dots, \hat{Y}_{19}$ をそのまま復号拡張周波数スペクトル $\hat{Y}_0, \dots, \hat{Y}_{19}$ とする。帯域拡張部25は、また、対応する符号 C_{G_j} が入力された帯域拡張利得符号と等しい利得候補ベクトルに含まれる12個の利得候補値を帯域拡張利得 g_0, \dots, g_{11} として得る。帯域拡張部25は、さらに、復号調整済周波数スペクトル $\hat{Y}_0, \dots, \hat{Y}_{19}$ のうちのサンプル番号が大きいほうから12個の復号調整済周波数ス

ベクトル $\hat{Y}_8, \dots, \hat{Y}_{19}$ と帯域拡張利得 g_0, \dots, g_{11} とをそれぞれ乗算した値 $\hat{Y}_8 g_0, \dots, \hat{Y}_{19} g_{11}$ を、復号拡張周波数スペクトル系列のサンプル番号が大きいほうから K 個の復号拡張周波数スペクトル $\hat{Y}_{24}, \dots, \hat{Y}_{31}, \hat{Y}_{20}, \dots, \hat{Y}_{23}$ とする。すなわち、帯域拡張部25は、8番目から19番目の復号調整済周波数スペクトル $\hat{Y}_8, \dots, \hat{Y}_{19}$ を複製元とし、これらの複製元の復号調整済周波数スペクトル $\hat{Y}_8, \dots, \hat{Y}_{19}$ の値と帯域拡張利得 g_0, \dots, g_{11} とを乗算した値 $\hat{Y}_8 g_0, \dots, \hat{Y}_{19} g_{11}$ を、復号調整済周波数スペクトルの16番目から19番目までのサンプル番号順に対応する復号拡張周波数スペクトル $\hat{Y}_{20} = \hat{Y}_{16} g_8, \dots, \hat{Y}_{23} = \hat{Y}_{19} g_{11}$ の後が、復号調整済周波数スペクトルの8番目から15番目までのサンプル番号順に対応する復号拡張周波数スペクトル $\hat{Y}_{24} = \hat{Y}_8 g_0, \dots, \hat{Y}_{31} = \hat{Y}_{15} g_7$ となる順番で並べたものが、20番目から31番目の復号拡張周波数スペクトル $\hat{Y}_{20}, \dots, \hat{Y}_{31}$ となるようにする処理を行う。

[0159] この帯域拡張部25の動作は、摩擦音調整解除部23の動作に対応させたものである。図8の例では、摩擦音調整解除部23は、20番目から31番目までの復号拡張周波数スペクトル $\hat{Y}_{20}, \dots, \hat{Y}_{31}$ のうちのサンプル番号が小さい側の20番目から23番目までの復号拡張周波数スペクトル $\hat{Y}_{20}, \dots, \hat{Y}_{23}$ を、サンプル番号が28番目から31番目までの復号周波数スペクトル $\hat{X}_{28}, \dots, \hat{X}_{31}$ とし、20番目から31番目までの復号拡張周波数スペクトル $\hat{Y}_{20}, \dots, \hat{Y}_{31}$ のうちのサンプル番号が大きい側の24番目から31番目までの復号拡張周波数スペクトル $\hat{Y}_{24}, \dots, \hat{Y}_{31}$ を、サンプル番号が2番目から9番目までの復号周波数スペクトル $\hat{X}_2, \dots, \hat{X}_8$ とする。帯域拡張部25は、この摩擦音調整解除部23の動作により得られる復号周波数スペクトルの周波数の高低を考慮して、図14の動作をする。すなわち、復号装置の帯域拡張部25は、摩擦音判定情報が摩擦音的な音であることを示す場合でも摩擦音的な音でないことを示す場合でも、復号周波数スペクトルにおける周波数の高低に整合した処理を行うようにされている。

[0160] このようにして、帯域拡張部25は、復号部22がスペクトル符号を復号して得た周波数領域のサンプル列（復号調整済周波数スペクトル系列）より

も高域側に、復号部 2 2 がスペクトル符号を復号して得た周波数領域のサンプル列（復号調整済周波数スペクトル系列）に含まれる K 個（ K は 2 以上の整数）のサンプルに基づくサンプルを配置することにより、復号拡張周波数スペクトル系列を得る。

[0161] より具体的には、例えば、帯域拡張部 2 5 は、帯域拡張利得符号を復号して K 個の帯域拡張利得による組を得て、復号部 2 2 がスペクトル符号を復号して得た周波数領域のサンプル列（復号調整済周波数スペクトル系列）よりも高域側に、復号部 2 2 がスペクトル符号を復号して得た周波数領域のサンプル列に含まれる K 個のサンプルと K 個の帯域拡張利得とを乗算して得た K 個のサンプルを配置することにより、復号拡張周波数スペクトル系列を得る。

[0162] また、帯域拡張部 2 5 には、複数個の符号と、符号のそれぞれに対応する摩擦音用利得候補ベクトルと、符号のそれぞれに対応する非摩擦音用利得候補ベクトルと、が記憶されているとし、摩擦音用利得候補ベクトルと非摩擦音用利得候補ベクトルのそれぞれは K 個の利得候補値を含むとして、帯域拡張部 2 5 が帯域拡張利得符号を復号して K 個の帯域拡張利得による組を得る処理は、入力された摩擦音的な音であるか否かを表す情報が摩擦音的な音であることを示す場合には、複数個の摩擦音用利得候補ベクトルのうち対応する符号が帯域拡張利得符号と同じである摩擦音用利得候補ベクトルに含まれる K 個の利得候補値を K 個の帯域拡張利得の組とし、前記以外の場合には、複数個の非摩擦音用利得候補ベクトルのうち対応する符号が帯域拡張利得符号と同じである非摩擦音用利得候補ベクトルに含まれる K 個の利得候補値を K 個の帯域拡張利得の組とする処理であってもよい。

[0163] [摩擦音調整解除部 2 3]

摩擦音調整解除部 2 3 には、多重分離部 2 1 が出力した摩擦音判定情報と帯域拡張部 2 5 が出力した復号拡張周波数スペクトル系列 $\tilde{Y}_0, \dots, \tilde{Y}_{N-1}$ が入力される。摩擦音調整解除部 2 3 は、フレーム単位で入力された摩擦音判定情報が摩擦音的な音であることを示す場合には、入力された復号拡張周波数スペクトル系列 $\tilde{Y}_0, \dots, \tilde{Y}_{N-1}$ に対して調整解除処理を行って復号周波数スペクトル

ル系列 $\hat{x}_0, \dots, \hat{x}_{N-1}$ を得て、得られた復号周波数スペクトル系列 $\hat{x}_0, \dots, \hat{x}_{N-1}$ を時間領域変換部24へ出力し、摩擦音判定情報が摩擦音的な音でないを示す場合には、復号拡張周波数スペクトル系列 $\hat{y}_0, \dots, \hat{y}_{N-1}$ をそのまま復号周波数スペクトル系列 $\hat{x}_0, \dots, \hat{x}_{N-1}$ として時間領域変換部24へ出力する（ステップS23）。

[0164] 摩擦音調整解除部23が行う調整解除処理は、第一実施形態の復号装置の摩擦音調整解除部23が復号調整済周波数スペクトル系列 $\hat{y}_0, \dots, \hat{y}_{N-1}$ に対して行う処理と同様の処理を復号拡張周波数スペクトル系列 $\hat{y}_0, \dots, \hat{y}_{N-1}$ に対して行う処理である。すなわち、1より大きくNより小さい整数値をMとすると、例えば、復号拡張周波数スペクトル系列 $\hat{y}_0, \dots, \hat{y}_{N-1}$ のうちのサンプル番号がM未満のサンプルである $\hat{y}_0, \dots, \hat{y}_{M-1}$ によるサンプル群を低域側復号拡張周波数スペクトル系列とし、復号拡張周波数スペクトル系列 $\hat{y}_0, \dots, \hat{y}_{N-1}$ のうちのサンプル番号がM以上のサンプルである $\hat{y}_M, \dots, \hat{y}_{N-1}$ によるサンプル群を高域側復号拡張周波数スペクトル系列とすると、摩擦音判定情報が摩擦音的な音であることを示す場合に摩擦音調整解除部23が行う調整解除処理は、低域側復号拡張周波数スペクトル系列 $\hat{y}_0, \dots, \hat{y}_{M-1}$ の全部または一部のサンプルと、これと同数の、高域側復号拡張周波数スペクトル系列 $\hat{y}_M, \dots, \hat{y}_{N-1}$ の全部または一部のサンプルと、を入れ替えたものを復号周波数スペクトル系列 $\hat{x}_0, \dots, \hat{x}_{N-1}$ として得る処理である。

[0165] 言い換えれば、摩擦音調整解除部23は、入力された摩擦音的な音であるか否かを表す情報が摩擦音的な音であることを示す場合には、帯域拡張部25が得た復号拡張周波数スペクトル系列のうちの所定の周波数よりも低域側にある低域側周波数サンプル列の全部または一部と、これと同数の、帯域拡張部25が得た復号拡張周波数スペクトル系列のうちの所定の周波数よりも高域側にある高域側周波数サンプル列の全部または一部と、を入れ替えたものを復号音信号の周波数スペクトル系列（復号周波数スペクトル系列）として得て、前記以外の場合には、帯域拡張部25が得た復号拡張周波数スペクトル系列をそのまま復号音信号の周波数スペクトル系列（復号周波数スペク

トル系列)として得てもよい。

[0166] なお、図 11 に一点鎖線で示すように、帯域拡張部 25 と摩擦音調整解除部 23 を摩擦音対応帯域拡張部 27 とすると、摩擦音対応帯域拡張部 27 は、入力された摩擦音的な音であるか否かを表す情報が摩擦音的な音であることを示す場合には、復号部 22 が得た周波数領域のスペクトル系列(復号調整済周波数スペクトル系列)について低域側への帯域拡張を行って復号音信号の周波数スペクトル系列(復号周波数スペクトル系列)を得、前記以外の場合には、復号部 22 が得た周波数領域のスペクトル系列について高域側への帯域拡張を行って復号音信号の周波数スペクトル系列(復号周波数スペクトル系列)を得ていると言える。

[0167] [時間領域変換部 24]

時間領域変換部 24 は、フレーム毎に、復号周波数スペクトル系列 $\hat{X}_0, \dots, \hat{X}_{N-1}$ を、符号化装置の周波数領域変換部 11 が行った周波数領域への変換方法に対応する時間領域への変換方法を用いて時間領域の信号に変換してフレーム単位の音信号(復号音信号)を得て出力する(ステップ S24)。

[0168] <<作用効果>>

第二実施形態の符号化装置と復号装置によれば、第一実施形態の符号化装置と復号装置と同様に、摩擦音調整処理と摩擦音調整解除処理を行うことで、摩擦音的な音の時間区間では高域に優先してビットが割り当て、そうでない時間区間では低域に優先してビットを割り当てられるようにすることで、摩擦音などを含む音信号であっても聴感的な劣化を少なくすることができる。

[0169] 第二実施形態の符号化装置と復号装置によれば、更に、帯域拡張利得を用いて、摩擦音的な音の時間区間では高域の周波数スペクトルの複製により低域の周波数スペクトルを再現して帯域を拡張し、そうでない時間区間では低域の周波数スペクトルの複製により高域の周波数スペクトルを再現して帯域を拡張することで、摩擦音などを含む音信号であっても第一実施形態よりも更に聴感的な劣化を少なくすることができる。その際、周波数スペクトルの

振幅に基づく帯域拡張利得を用いて周波数順を維持した複製をすることで、元の周波数スペクトルの概形をなるべく再現し、聴感品質を高めている。

[0170] また、第二実施形態の符号化装置の摩擦音判定部 1 2 として第一実施形態の変形例の摩擦音判定部 1 2 を用いれば、第二実施形態の符号化装置の摩擦音判定部 1 2 として第一実施形態の摩擦音判定部 1 2 を用いる構成よりも、摩擦音判定部 1 2 の判定結果が頻繁に切り替わることを抑制することができ、復号音の波形の不連続の発生頻度を抑制することができ、この不連続が知覚されることによる聴覚品質の劣化を抑えることができる。

[0171] [プログラム及び記録媒体]

符号化装置、復号装置及び摩擦音判定装置のそれぞれを、コンピュータによって実現してもよい。この場合、符号化装置、復号装置及び摩擦音判定装置のそれぞれが有すべき機能の処理内容はプログラムによって記述される。そして、このプログラムをコンピュータで実行することにより、符号化装置、復号装置及び摩擦音判定装置のそれぞれがコンピュータ上で実現される。

[0172] この処理内容を記述したプログラムは、コンピュータで読み取り可能な記録媒体に記録しておくことができる。コンピュータで読み取り可能な記録媒体としては、例えば、磁気記録装置、光ディスク、光磁気記録媒体、半導体メモリ等のようなものでもよい。

[0173] また、各部の処理は、コンピュータ上で所定のプログラムを実行させることにより構成することにしてもよいし、これらの処理の少なくとも一部をハードウェア的に実現することとしてもよい。

[0174] その他、この発明の趣旨を逸脱しない範囲で適宜変更が可能であることはいうまでもない。

請求の範囲

[請求項1] 所定の時間区間のフレーム単位の音信号に対応する周波数領域のサンプル列を低域側に優先してビットを割り当てる符号化処理で符号化してスペクトル符号を得る符号化部を含む符号化装置であって、

前記音信号が摩擦音的な音であるか否かを判定する摩擦音判定部と、

前記摩擦音判定部が摩擦音的な音であると判定した場合には、前記音信号の周波数スペクトル系列のうちの所定の周波数よりも低域側にある低域側周波数スペクトル系列の全部または一部と、これと同数の、前記周波数スペクトル系列のうちの前記所定の周波数よりも高域側にある高域側周波数スペクトル系列の全部または一部と、を入れ替えたものを調整済周波数スペクトル系列として得て、前記以外の場合には、前記音信号に対応する周波数スペクトル系列をそのまま調整済周波数スペクトル系列として得る摩擦音調整部と、を更に含み、

前記符号化部は、前記摩擦音調整部が得た調整済周波数スペクトル系列を前記音信号に対応する前記周波数領域のサンプル列として符号化してスペクトル符号を得る、

符号化装置。

[請求項2] 請求項1に記載の符号化装置であって、

前記摩擦音調整部は、前記摩擦音判定部が摩擦音的な音であると判定した場合には、前記調整済周波数スペクトル系列が低域側調整済周波数スペクトル系列と高域側調整済周波数スペクトル系列により構成されるとして、前記低域側周波数スペクトル系列中の一部のサンプルを前記高域側調整済周波数スペクトル系列中に含め、前記低域側周波数スペクトル系列中の残りのサンプルを前記低域側調整済周波数スペクトル系列中の低域側に配置し、前記高域側周波数スペクトル系列中の一部のサンプルを前記低域側調整済周波数スペクトル系列中の高域側に配置し、前記高域側周波数スペクトル系列中の残りのサンプルを

前記高域側調整済周波数スペクトル系列中に含めることにより前記調整済周波数スペクトル系列を得る、

符号化装置。

[請求項3]

請求項 1 に記載の符号化装置であって、

前記摩擦音調整部は、前記摩擦音判定部が摩擦音的な音であると判定した場合には、前記低域側周波数スペクトル系列中の高域側にある一部と、これと同数の、前記高域側周波数スペクトル系列の全部または一部と、を入れ替えたものを調整済周波数スペクトル系列として得る、

符号化装置。

[請求項4]

請求項 1 から 3 の何れかに記載の符号化装置であって、

前記摩擦音調整部は、前記摩擦音判定部が摩擦音的な音であると判定した場合には、前記調整済周波数スペクトル系列が低域側調整済周波数スペクトル系列と高域側調整済周波数スペクトル系列により構成されるとして、前記低域側周波数スペクトル系列中の一部のサンプルを前記高域側調整済周波数スペクトル系列中の高域側に配置し、前記低域側周波数スペクトル系列中の残りのサンプルを前記低域側調整済周波数スペクトル系列中に含め、前記高域側周波数スペクトル系列中の一部のサンプルを前記低域側調整済周波数スペクトル系列中に含め、前記高域側周波数スペクトル系列中の残りのサンプルを前記高域側調整済周波数スペクトル系列中の低域側に配置することにより前記調整済周波数スペクトル系列を得る、

符号化装置。

[請求項5]

請求項 1 から 4 の何れかに記載の符号化装置であって、

前記摩擦音調整部は、前記摩擦音判定部が摩擦音的な音であると判定した場合には、前記低域側周波数スペクトル系列の全部または一部と、これと同数の、前記高域側周波数スペクトル系列中の低域側にある一部と、を入れ替えたものを調整済周波数スペクトル系列として得

る、

符号化装置。

[請求項6]

所定の時間区間のフレーム単位の音信号の周波数スペクトル系列を符号化してスペクトル符号を得る符号化装置であって、

前記音信号が摩擦音的な音であるか否かを判定する摩擦音判定部と

、

前記摩擦音判定部が摩擦音的な音であると判定した場合には、前記周波数スペクトル系列を高域側に優先してビットを割り当てる符号化処理で符号化してスペクトル符号を得て、前記以外の場合には、前記周波数スペクトル系列を低域側に優先してビットを割り当てる符号化処理で符号化してスペクトル符号を得る摩擦音対応符号化部と、含む

、

符号化装置。

[請求項7]

請求項 1 から 6 の何れかに記載の符号化装置であって、

前記摩擦音判定部は、当該フレームの前記周波数スペクトル系列における低域側の周波数スペクトルの平均エネルギーに対する高域側の周波数スペクトルの平均エネルギーの比が大きいほど大きくなる指標が、予め定めた閾値より大きいか閾値以上である場合に、前記音信号が摩擦音的な音であると判定する、

符号化装置。

[請求項8]

請求項 1 から 6 の何れかに記載の符号化装置であって、

前記摩擦音判定部は、当該フレームを含む複数のフレームにおいて、前記周波数スペクトル系列における低域側の周波数スペクトルの平均エネルギーに対する高域側の周波数スペクトルの平均エネルギーの比が大きいほど大きくなる指標が予め定めた閾値より大きいか閾値以上であるフレーム数が、そうでないフレーム数より多いかまたはそうでないフレーム数以上である場合に、前記音信号が摩擦音的な音であると判定する、

符号化装置。

[請求項9]

所定の時間区間のフレーム単位のスペクトル符号であって、低域側に優先してビットが割り当てられているスペクトル符号、を復号して、復号音信号に対応する周波数領域のサンプル列を得る復号部を含む復号装置であって、

入力された摩擦音的な音であるか否かを表す情報が摩擦音的な音であることを示す場合には、前記復号部が得た周波数領域のサンプル列のうちの所定の周波数よりも低域側にある低域側周波数サンプル列の全部または一部と、これと同数の、前記復号部が得た周波数領域のサンプル列のうちの所定の周波数よりも高域側にある高域側周波数サンプル列の全部または一部と、を入れ替えたものを復号音信号の周波数スペクトル系列として得て、前記以外の場合には、前記復号部が得た周波数領域のサンプル列をそのまま復号音信号の周波数スペクトル系列として得る摩擦音調整解除部を更に含む、

復号装置。

[請求項10]

所定の時間区間のフレーム単位のスペクトル符号を復号して復号音信号の周波数スペクトル系列を得る復号装置であって、

入力された摩擦音的な音であるか否かを表す情報が摩擦音的な音であることを示す場合には、前記スペクトル符号には高域側に優先してビットが割り当てられているとして、前記スペクトル符号を復号して前記周波数スペクトル系列を得て、前記以外の場合には、前記スペクトル符号には低域側に優先してビットが割り当てられているとして、前記スペクトル符号を復号して前記周波数スペクトル系列を得る摩擦音対応復号部を含む、

復号装置。

[請求項11]

所定の時間区間のフレーム単位で音信号が摩擦音的な音であるか否かを判定する摩擦音判定装置であって、

当該フレームを含む複数のフレームにおいて、前記音信号の周波数

スペクトル系列における低域側の周波数スペクトルの平均エネルギーに対する高域側の周波数スペクトルの平均エネルギーの比が大きいほど大きくなる指標が予め定めた閾値より大きいか閾値以上であるフレーム数が、そうでないフレーム数より多いかまたはそうでないフレーム数以上である場合に、当該フレームについて音信号が摩擦音的な音であると判定する摩擦音判定部を含む、

摩擦音判定装置。

[請求項12]

所定の時間区間のフレーム単位の音信号に対応する周波数領域のサンプル列を低域側に優先してビットを割り当てる符号化処理で符号化してスペクトル符号を得る符号化ステップを含む符号化方法であって、

前記音信号が摩擦音的な音であるか否かを判定する摩擦音判定ステップと、

前記摩擦音判定ステップが摩擦音的な音であると判定した場合には、前記音信号の周波数スペクトル系列のうちの所定の周波数よりも低域側にある低域側周波数スペクトル系列の全部または一部と、これと同数の、前記周波数スペクトル系列のうちの前記所定の周波数よりも高域側にある高域側周波数スペクトル系列の全部または一部と、を入れ替えたものを調整済周波数スペクトル系列として得て、前記以外の場合には、前記音信号に対応する周波数スペクトル系列をそのまま調整済周波数スペクトル系列として得る摩擦音調整ステップと、を更に含み、

前記符号化ステップは、前記摩擦音調整ステップが得た調整済周波数スペクトル系列を前記音信号に対応する前記周波数領域のサンプル列として符号化してスペクトル符号を得る、

符号化方法。

[請求項13]

所定の時間区間のフレーム単位の音信号の周波数スペクトル系列を符号化してスペクトル符号を得る符号化方法であって、

前記音信号が摩擦音的な音であるか否かを判定する摩擦音判定ステップと、前記摩擦音判定ステップが摩擦音的な音であると判定した場合には、前記周波数スペクトル系列を高域側に優先してビットを割り当てる符号化処理で符号化してスペクトル符号を得て、前記以外の場合には、前記周波数スペクトル系列を低域側に優先してビットを割り当てる符号化処理で符号化してスペクトル符号を得る摩擦音対応符号化ステップと、含む、

符号化方法。

[請求項14]

所定の時間区間のフレーム単位のスペクトル符号であって、低域側に優先してビットが割り当てられているスペクトル符号、を復号して、復号音信号に対応する周波数領域のサンプル列を得る復号ステップを含む復号方法であって、

入力された摩擦音的な音であるか否かを表す情報が摩擦音的な音であることを示す場合には、前記復号ステップが得た周波数領域のサンプル列のうちの所定の周波数よりも低域側にある低域側周波数サンプル列の全部または一部と、これと同数の、前記復号ステップが得た周波数領域のサンプル列のうちの所定の周波数よりも高域側にある高域側周波数サンプル列の全部または一部と、を入れ替えたものを復号音信号の周波数スペクトル系列として得て、前記以外の場合には、前記復号ステップが得た周波数領域のサンプル列をそのまま復号音信号の周波数スペクトル系列として得る摩擦音調整解除ステップを更に含む、

復号方法。

[請求項15]

所定の時間区間のフレーム単位のスペクトル符号を復号して復号音信号の周波数スペクトル系列を得る復号方法であって、

入力された摩擦音的な音であるか否かを表す情報が摩擦音的な音であることを示す場合には、前記スペクトル符号には高域側に優先してビットが割り当てられているとして、前記スペクトル符号を復号して

前記周波数スペクトル系列を得て、前記以外の場合には、前記スペクトル符号には低域側に優先してビットが割り当てられているとして、前記スペクトル符号を復号して前記周波数スペクトル系列を得る摩擦音対応復号ステップと、含む、

復号方法。

[請求項16] 所定の時間区間のフレーム単位で音信号が摩擦音的な音であるか否かを判定する摩擦音判定方法であって、

当該フレームを含む複数のフレームにおいて、前記音信号の周波数スペクトル系列における低域側の周波数スペクトルの平均エネルギーに対する高域側の周波数スペクトルの平均エネルギーの比が大きいほど大きくなる指標が予め定めた閾値より大きいか閾値以上であるフレーム数が、そうでないフレーム数より多いかまたはそうでないフレーム数以上である場合に、当該フレームについて音信号が摩擦音的な音であると判定する摩擦音判定ステップを含む、

摩擦音判定方法。

[請求項17] 請求項1から8の何れかの符号化装置の各部としてコンピュータを機能させるためのプログラム。

[請求項18] 請求項9または10の復号装置の各部としてコンピュータを機能させるためのプログラム。

[請求項19] 請求項11の摩擦音判定装置の各部としてコンピュータを機能させるためのプログラム。

[図1]

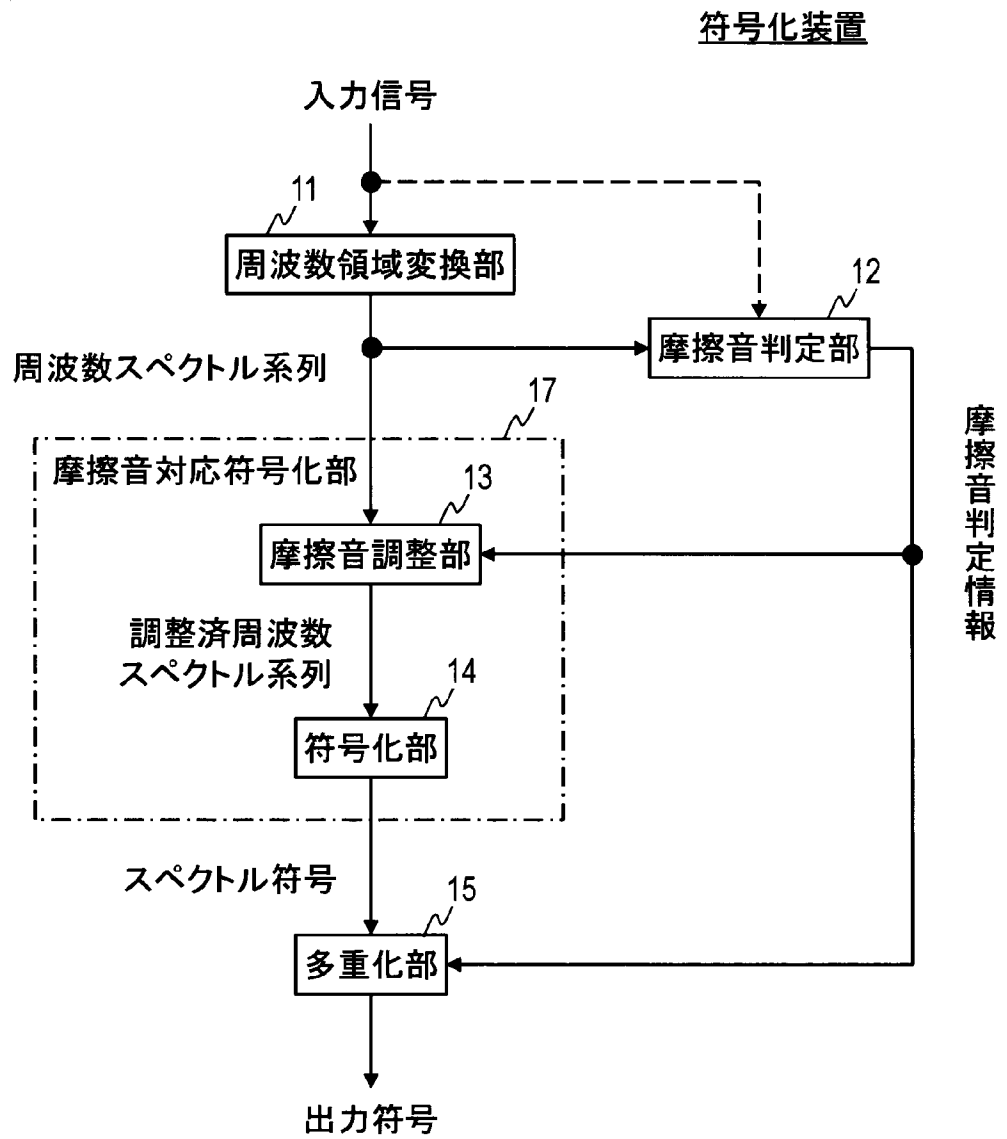


図1

[図2]

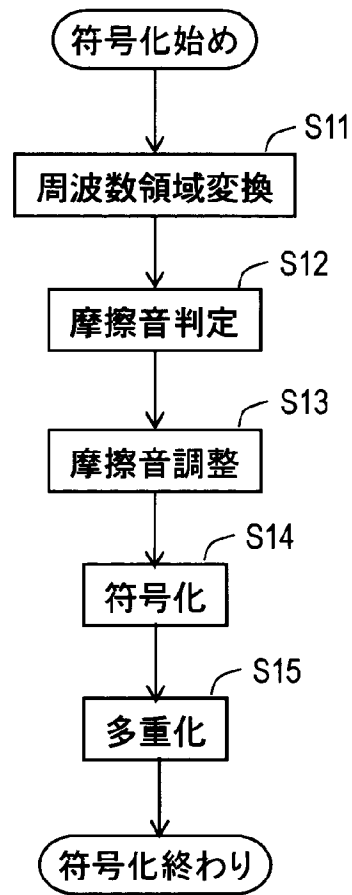


図2

[図3]

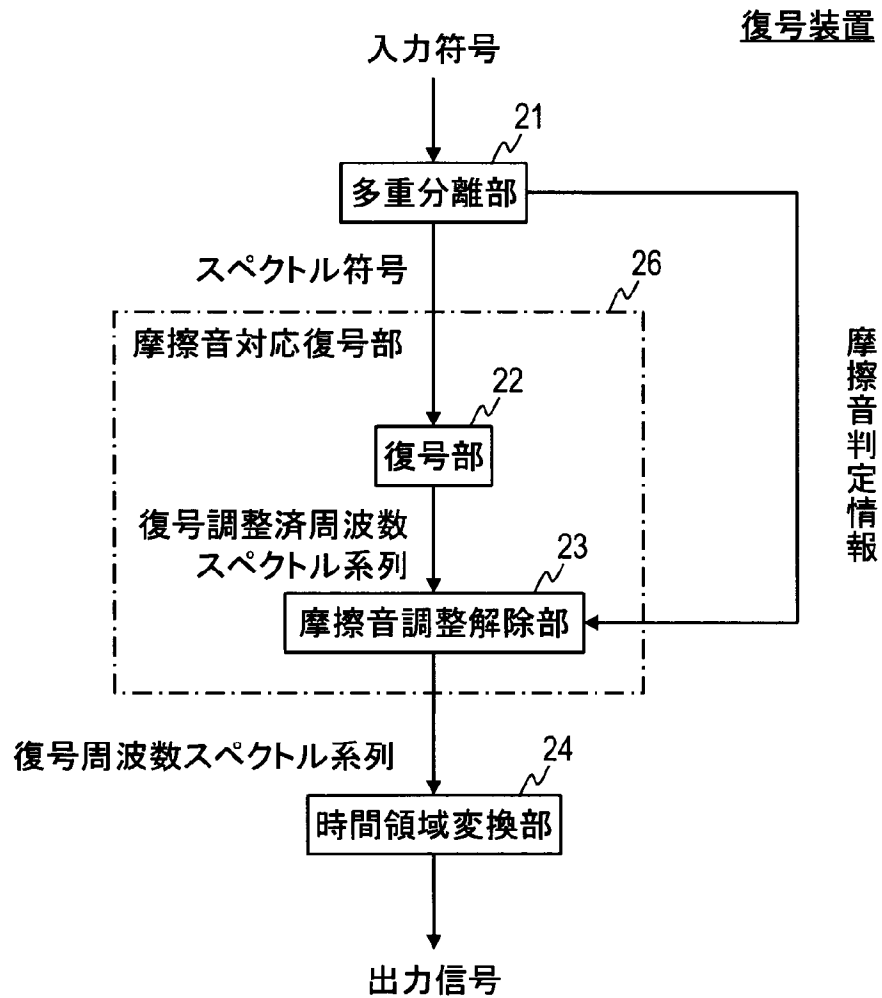


図3

[図4]

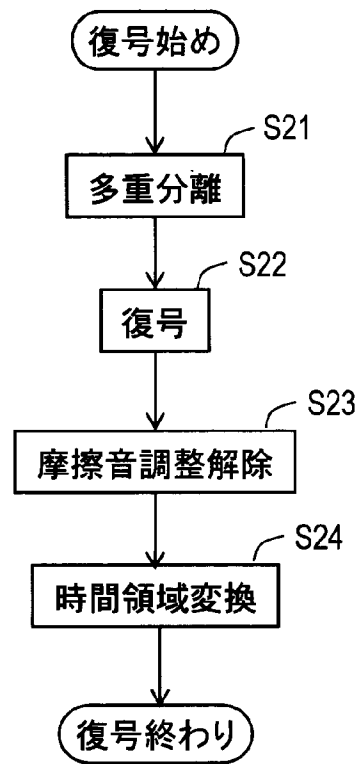


図4

[図5]

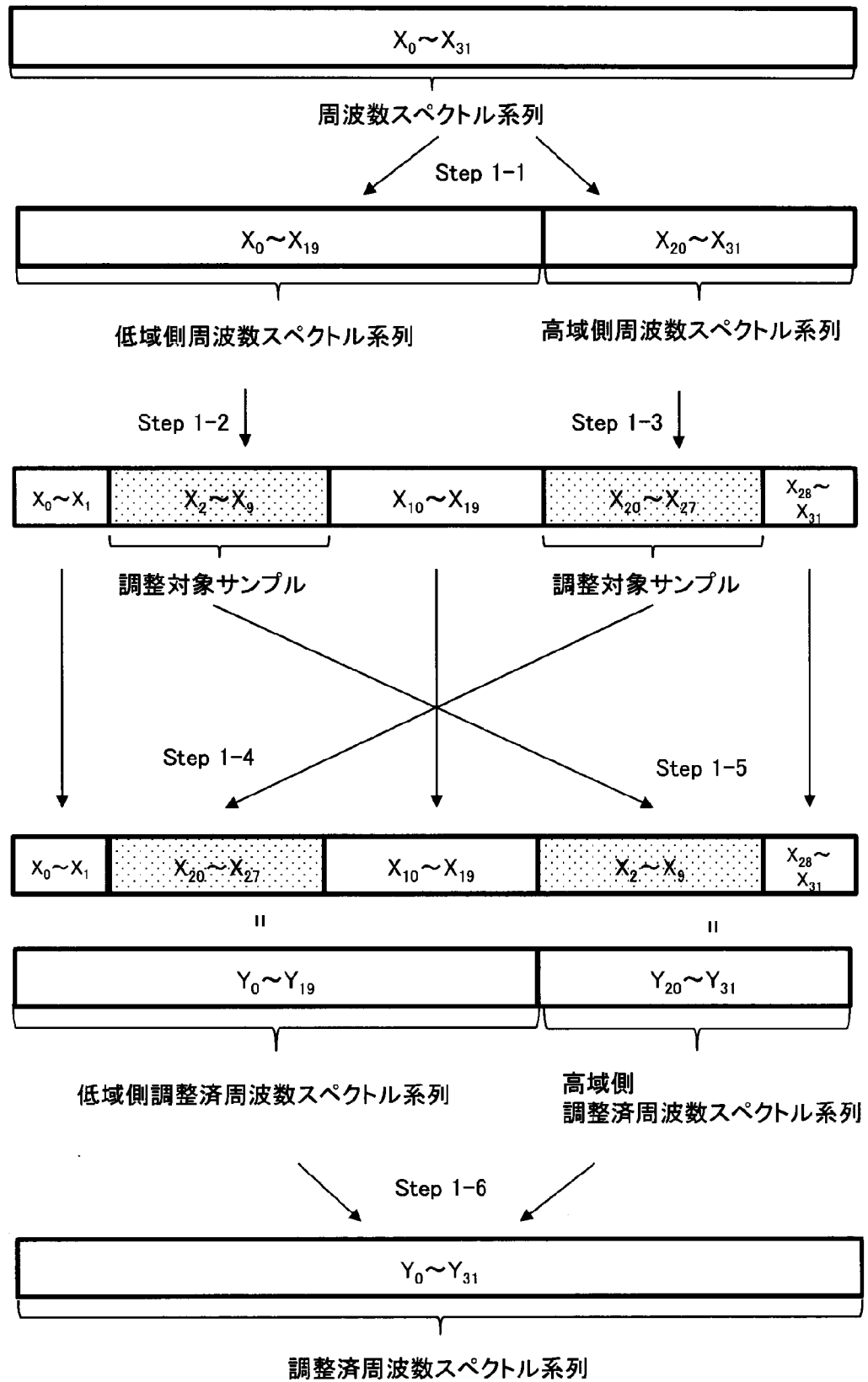


図5

[図6]

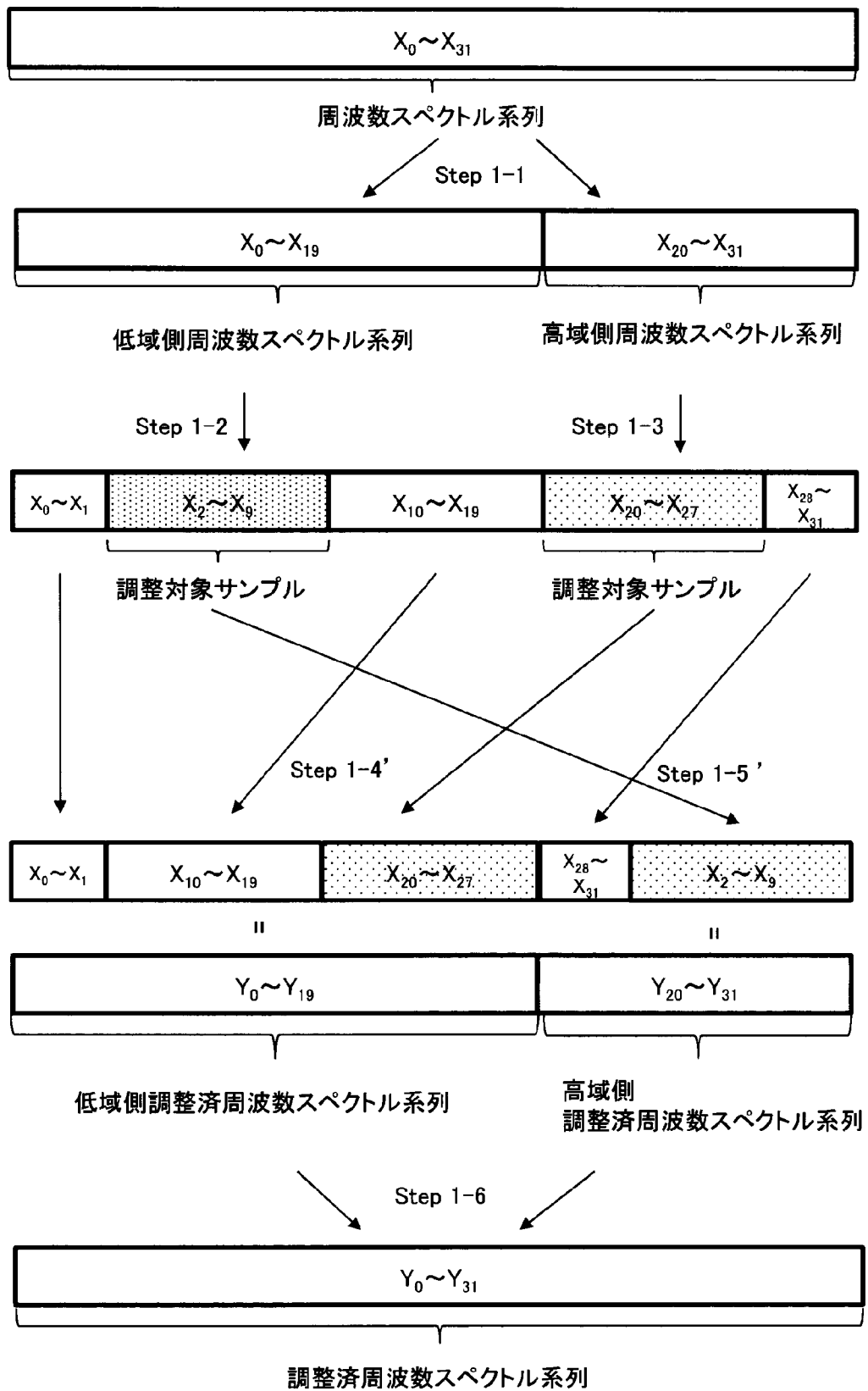


図6

[図7]

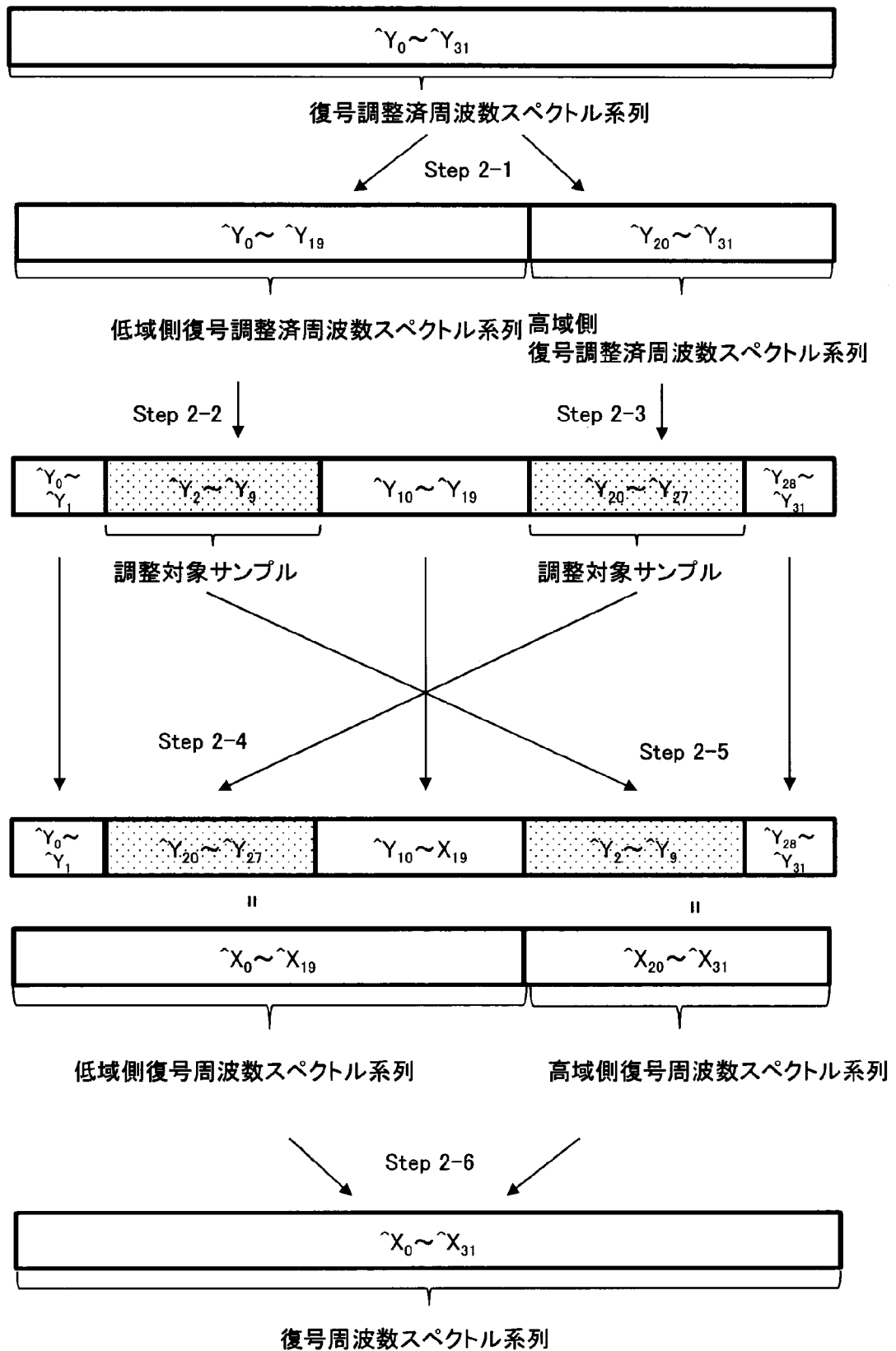


図7

[図8]

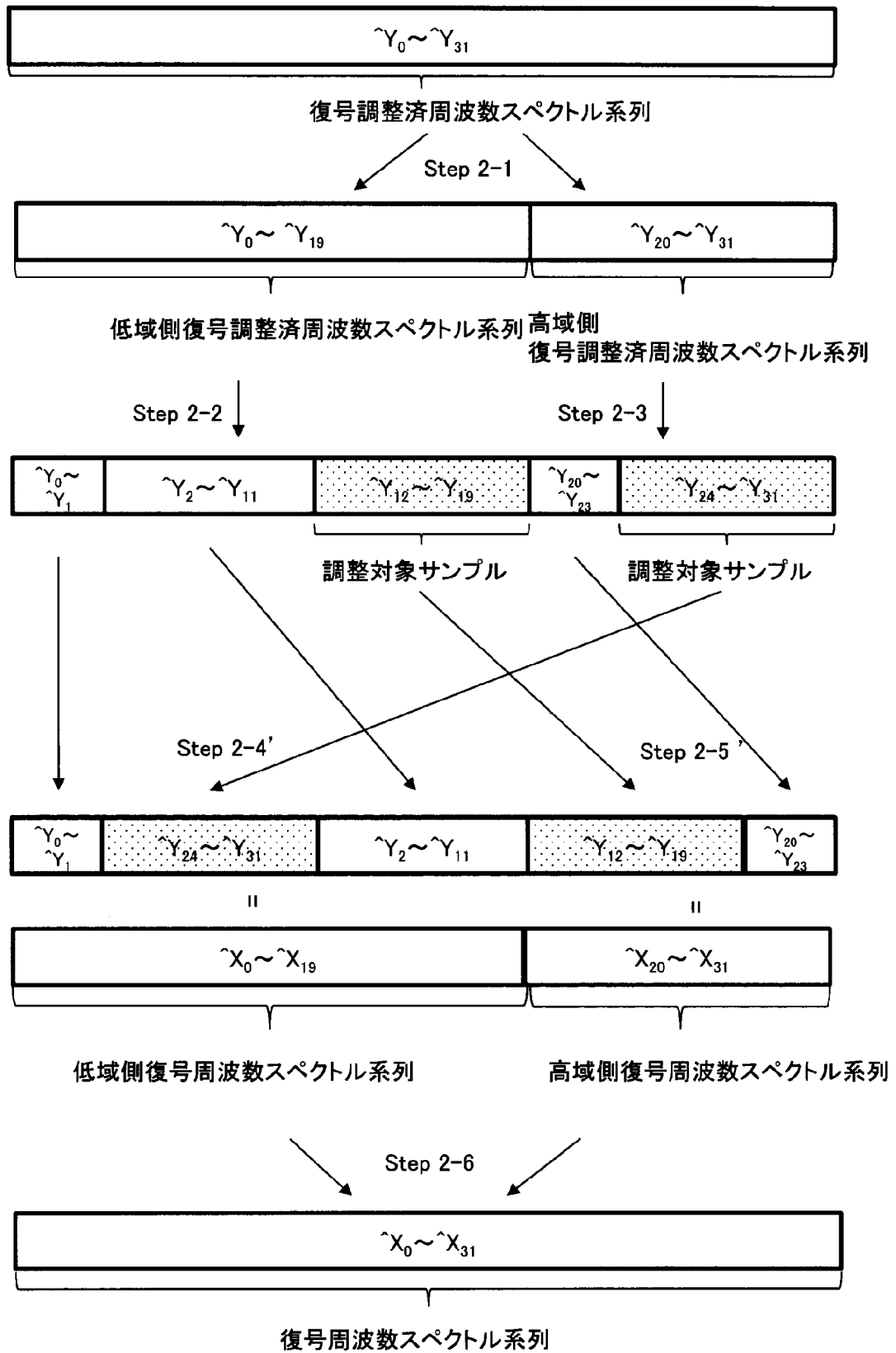


図8

[図9]

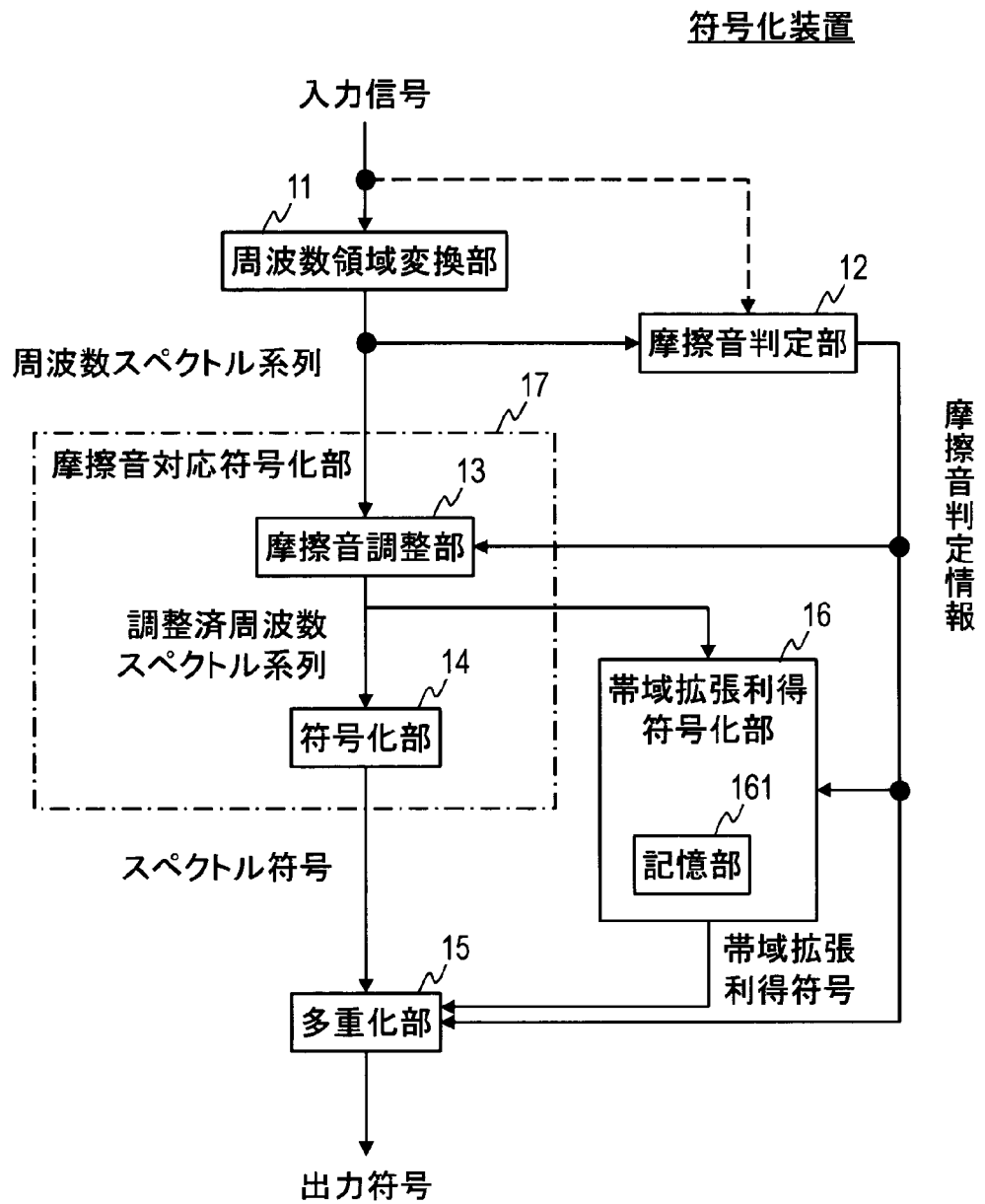


図9

[図10]

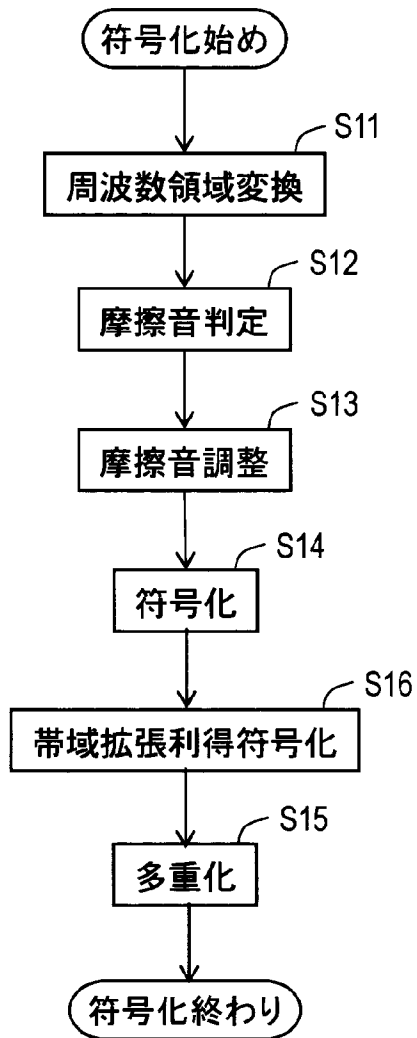


図10

[図11]

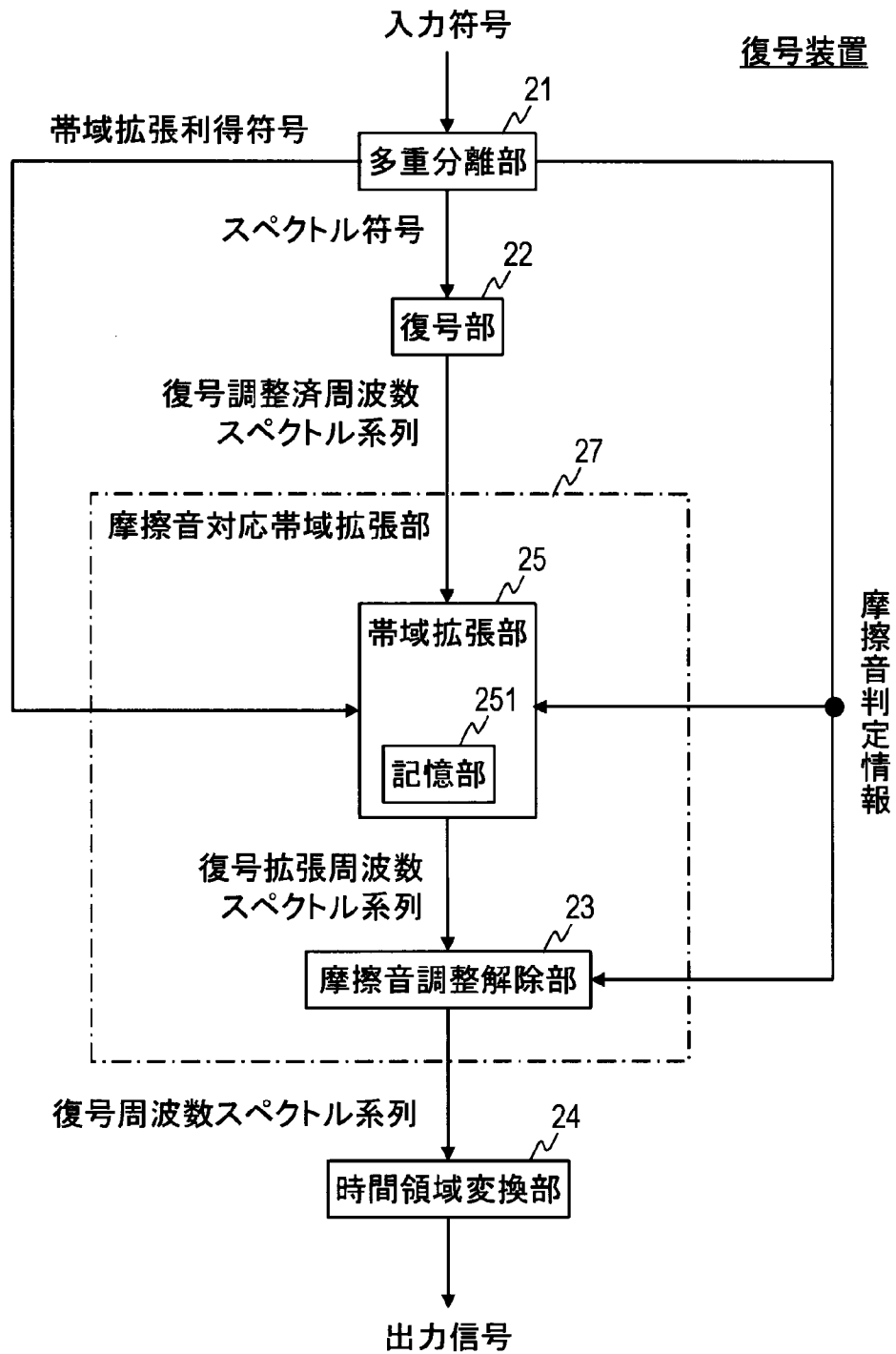


図11

[図12]

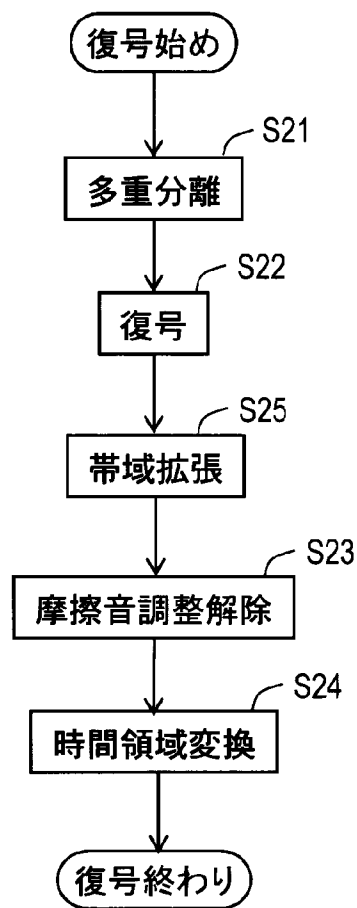


図12

[図13]

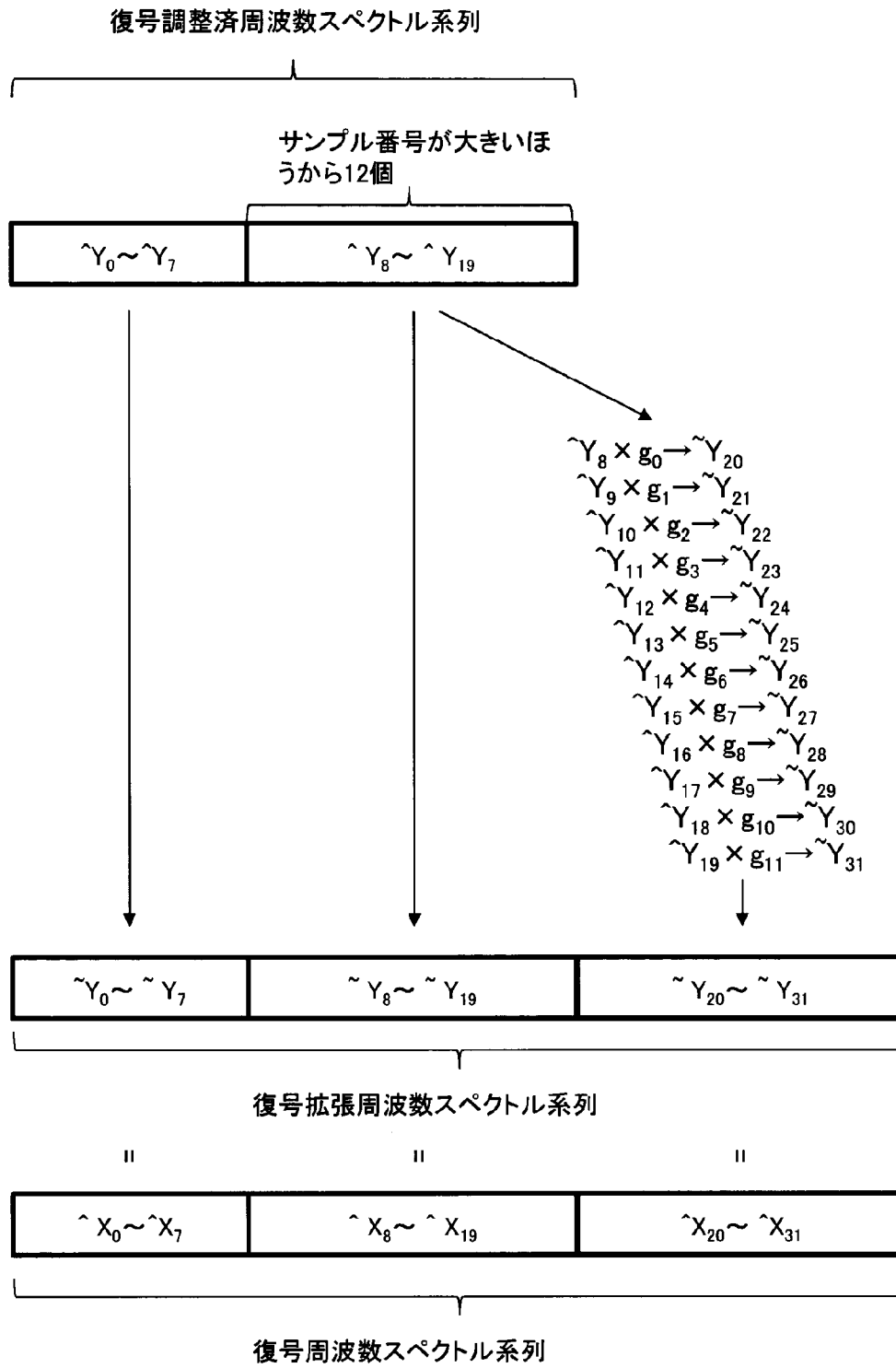


図13

[図14]

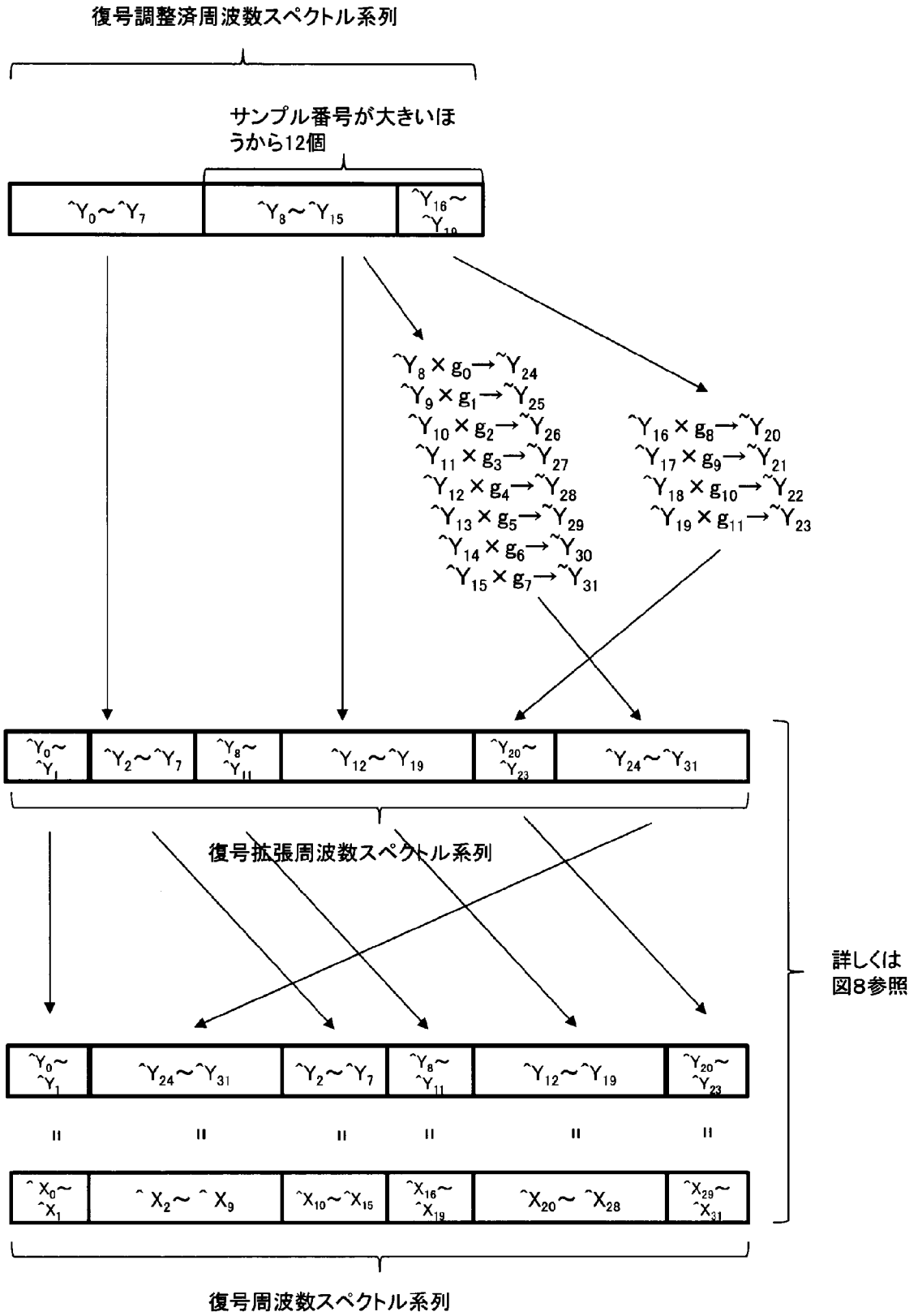


図14

[図15]

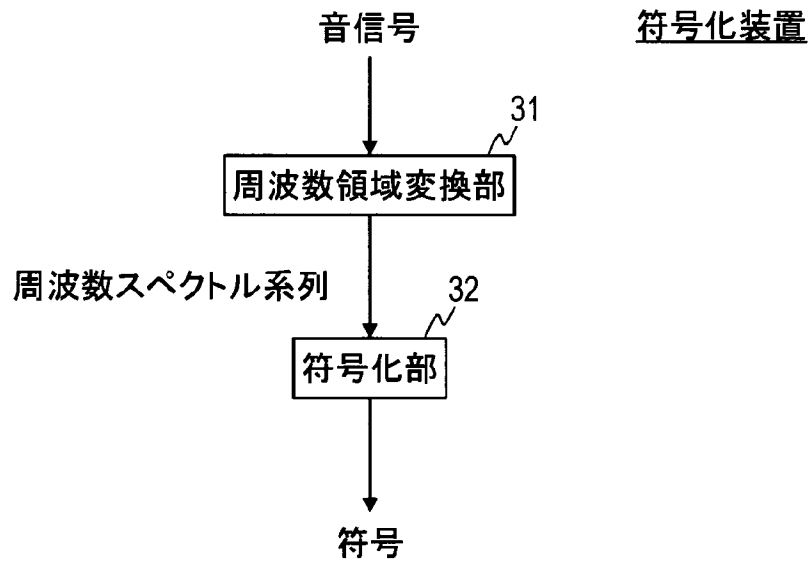


図15

[図16]

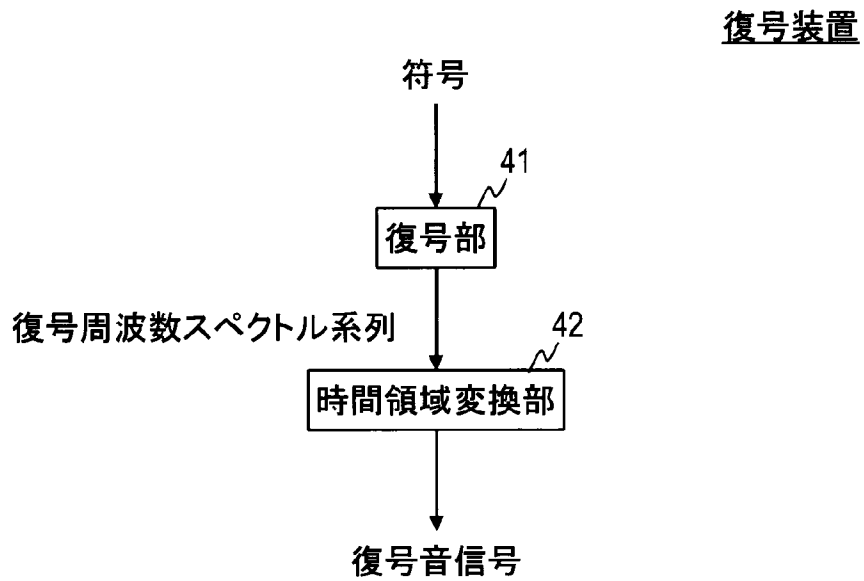


図16

INTERNATIONAL SEARCH REPORT

International application No.

PCT/JP2018/044334

A. CLASSIFICATION OF SUBJECT MATTER

Int.Cl. G10L19/032 (2013.01) i, G10L19/002 (2013.01) i, G10L19/20 (2013.01) i, G10L25/18 (2013.01) i

According to International Patent Classification (IPC) or to both national classification and IPC

B. FIELDS SEARCHED

Minimum documentation searched (classification system followed by classification symbols)

Int.Cl. G10L19/00-25/93

Documentation searched other than minimum documentation to the extent that such documents are included in the fields searched

Published examined utility model applications of Japan	1922-1996
Published unexamined utility model applications of Japan	1971-2019
Registered utility model specifications of Japan	1996-2019
Published registered utility model applications of Japan	1994-2019

Electronic data base consulted during the international search (name of data base and, where practicable, search terms used)

C. DOCUMENTS CONSIDERED TO BE RELEVANT

Category*	Citation of document, with indication, where appropriate, of the relevant passages	Relevant to claim No.
X	JP 2016-85334 A (FUJITSU LIMITED) 19 May 2016, paragraphs [0022]-[0038]	6, 10, 13, 15, 17-18
Y	& US 2016/0118051 A1, paragraphs [0036]-[0053]	7
Y	JP 2003-108172 A (KENWOOD CORPORATION) 11 April 2003, paragraphs [0051], [0052] (Family: none)	7

Further documents are listed in the continuation of Box C. See patent family annex.

* Special categories of cited documents:	“T” later document published after the international filing date or priority date and not in conflict with the application but cited to understand the principle or theory underlying the invention
“A” document defining the general state of the art which is not considered to be of particular relevance	“X” document of particular relevance; the claimed invention cannot be considered novel or cannot be considered to involve an inventive step when the document is taken alone
“E” earlier application or patent but published on or after the international filing date	“Y” document of particular relevance; the claimed invention cannot be considered to involve an inventive step when the document is combined with one or more other such documents, such combination being obvious to a person skilled in the art
“L” document which may throw doubts on priority claim(s) or which is cited to establish the publication date of another citation or other special reason (as specified)	“&” document member of the same patent family
“O” document referring to an oral disclosure, use, exhibition or other means	
“P” document published prior to the international filing date but later than the priority date claimed	

Date of the actual completion of the international search 08.02.2019	Date of mailing of the international search report 19.02.2019
---	--

Name and mailing address of the ISA/ Japan Patent Office 3-4-3, Kasumigaseki, Chiyoda-ku, Tokyo 100-8915, Japan	Authorized officer Telephone No.
--	---

INTERNATIONAL SEARCH REPORT

International application No.

PCT/JP2018/044334

C (Continuation). DOCUMENTS CONSIDERED TO BE RELEVANT

Category*	Citation of document, with indication, where appropriate, of the relevant passages	Relevant to claim No.
A	JP 10-124088 A (SONY CORPORATION) 15 May 1998, entire text & US 5950153 A, entire text & EP 838804 A2 & CN 1185616 A	1-19
A	US 2002/0052734 A1 (GEORGIA-TECH RESEARCH CORPORATION) 02 May 2002, entire text & US 6453287 B1	1-19

A. 発明の属する分野の分類（国際特許分類（IPC））

Int.Cl. G10L19/032(2013.01)i, G10L19/002(2013.01)i, G10L19/20(2013.01)i, G10L25/18(2013.01)i

B. 調査を行った分野

調査を行った最小限資料（国際特許分類（IPC））

Int.Cl. G10L19/00-25/93

最小限資料以外の資料で調査を行った分野に含まれるもの

日本国実用新案公報	1922-1996年
日本国公開実用新案公報	1971-2019年
日本国実用新案登録公報	1996-2019年
日本国登録実用新案公報	1994-2019年

国際調査で使用した電子データベース（データベースの名称、調査に使用した用語）

C. 関連すると認められる文献

引用文献の カテゴリー*	引用文献名 及び一部の箇所が関連するときは、その関連する箇所の表示	関連する 請求項の番号
X	JP 2016-85334 A（富士通株式会社） 2016.05.19, 段落[0022]-[0038] & US 2016/0118051 A1, 段落[0036]-[0053]	6, 10, 13, 15, 17-18
Y		7
Y	JP 2003-108172 A（株式会社ケンウッド） 2003.04.11, 段落[0051]-[0052]（ファミリーなし）	7

☑ C欄の続きにも文献が列挙されている。

☐ パテントファミリーに関する別紙を参照。

* 引用文献のカテゴリー

「A」特に関連のある文献ではなく、一般的技術水準を示すもの
 「E」国際出願日前の出願または特許であるが、国際出願日以後に公表されたもの
 「L」優先権主張に疑義を提起する文献又は他の文献の発行日若しくは他の特別な理由を確立するために引用する文献（理由を付す）
 「O」口頭による開示、使用、展示等に言及する文献
 「P」国際出願日前で、かつ優先権の主張の基礎となる出願

の日の後に公表された文献

「T」国際出願日又は優先日後に公表された文献であって出願と矛盾するものではなく、発明の原理又は理論の理解のために引用するもの
 「X」特に関連のある文献であって、当該文献のみで発明の新規性又は進歩性がないと考えられるもの
 「Y」特に関連のある文献であって、当該文献と他の1以上の文献との、当業者にとって自明である組合せによって進歩性がないと考えられるもの
 「&」同一パテントファミリー文献

国際調査を完了した日

08.02.2019

国際調査報告の発送日

19.02.2019

国際調査機関の名称及びあて先

日本国特許庁（ISA/J P）
郵便番号100-8915
東京都千代田区霞が関三丁目4番3号

特許庁審査官（権限のある職員）

山下 剛史

5Z

8946

電話番号 03-3581-1101 内線 3591

C (続き) . 関連すると認められる文献		
引用文献の カテゴリー*	引用文献名 及び一部の箇所が関連するときは、その関連する箇所の表示	関連する 請求項の番号
A	JP 10-124088 A (ソニー株式会社) 1998.05.15, 全文 & US 5950153 A, 全文 & EP 838804 A2 & CN 1185616 A	1-19
A	US 2002/0052734 A1 (GEORGIA-TECH RESEARCH CORPORATION) 2002.05.02, 全文 & US 6453287 B1	1-19