

RZECZPOSPOLITA
POLSKA



Urząd Patentowy
Rzeczypospolitej Polskiej

(12)

OPIS OCHRONNY WZORU PRZEMYSŁOWEGO

(19) **PL** (11) **12621**

(21) Numer zgłoszenia: **11561**

(22) Data zgłoszenia: **06.06.2007**

(51) Klasyfikacja:
01-01

(54)

Chleb

(45) O udzieleniu prawa z rejestracji ogłoszono:
30.05.2008 WUP 05/2008

(73) Uprawniony z rejestracji wzoru przemysłowego:
**Firma WIECZOREK Maciej Wieczorek,
Gostyń, (PL)**

(72) Twórca(y) wzoru przemysłowego:
Wieczorek Maciej, Gostyń, (PL)

PL 12621

Nr Rp. 12621...

Klasa 01-01...

Chleb

Przedmiotem wzoru przemysłowego jest chleb .

Istota wzoru przemysłowego przejawia się w nowej postaci chleba utworzonej poprzez zawarcie w nim wybrania .

Przedmiot wzoru przemysłowego przedstawiony jest na rysunku, na którym fig. 1 pokazuje chleb z wgłębieniem w przekroju, fig. 2 – chleb z wgłębieniem w widoku z góry, fig. 3 – chleb mający przelotowy otwór w przekroju, fig. 4 – chleb z otworem w widoku z góry, fig. 5 – chleb z wybraniem przechodzącym w otwór w przekroju, fig. 6 – chleb z wybraniem przechodzącym w otwór w widoku z góry, fig. 7 – chleb z identyfikatorem na plombie, fig. 8 – chleb z identyfikatorem we wgłębieniu, a fig. 9 – chleb z identyfikatorem na powierzchni .

Chleb według wzoru przemysłowego o dowolnym kształcie zewnętrznym ma wybranie położone w jego niecentralnej części . Wybranie to może stanowić wgłębienie lub przelotowy otwór albo wgłębienie przechodzące w otwór przelotowy .

Chleb może być pozbawiony numeru identyfikacyjnego tzw. identyfikatora lub może go posiadać . I wtedy identyfikator może być umieszczony na plombie , której pasek przełożony jest przez otwór albo bezpośrednio na chlebie – na jego powierzchni lub we wgłębieniu . Na identyfikatorze naniesione są dane dotyczące np. daty i nr wypieku chleba .

Wykaz odmian wzoru przemysłowego :

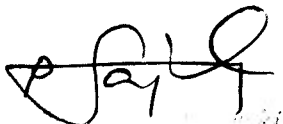
1. chleb z wybraniem w postaci wgłębienia – fig. 1 i fig. 2
2. chleb z wybraniem w postaci otworu przelotowego – fig. 3 i fig. 4
3. chleb z wybraniem w postaci wgłębienia przechodzącego w otwór przelotowy – fig. 5 i fig. 6

4. chleb z identyfikatorem umieszczonym na plombie – fig. 7
5. chleb z identyfikatorem umieszczonym we wgłębieniu – fig. 8
6. chleb z identyfikatorem umieszczonym na powierzchni – fig. 9

Cechy istotne wzoru przemysłowego :

- chleb ma wybranie, położone w jego niecentralnej części
- w zależności od odmiany wybranie może mieć postać wgłębienia lub otworu przelotowego albo wgłębienia przechodzącego w otwór przelotowy
- chleb w jednym wykonaniu jest pozbawiony numeru identyfikacyjnego tzw. identyfikatora lub w innym wykonaniu posiada identyfikator
- identyfikator może być umieszczony na plombie opasającej chleb i przełożonej przez przelotowy otwór lub umieszczony na powierzchni chleba albo we wgłębieniu chleba

Pełnomocnik :



[Handwritten signature]



Fig. 1




Fig. 3




Fig. 2



Fig. 4




Fig. 5



Fig. 8



Fig. 6



Fig. 9

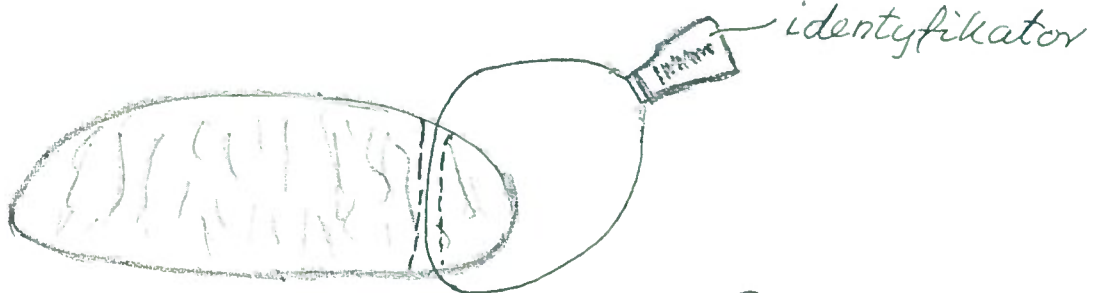


Fig. 7

Petnomocnik:

Inž. / ...
Vlast. / ...