

19



OFICINA ESPAÑOLA DE  
PATENTES Y MARCAS

ESPAÑA



11 Número de publicación: **1 134 707**

21 Número de solicitud: 201400928

51 Int. Cl.:

**G09F 15/00** (2006.01)

12

SOLICITUD DE MODELO DE UTILIDAD

U

22 Fecha de presentación:

**14.11.2014**

43 Fecha de publicación de la solicitud:

**15.12.2014**

71 Solicitantes:

**VIZCAINO FERNÁNDEZ , Manuel (100.0%)  
Alcalde José de la Bandera nº 5, piso 3 G  
41003 Sevilla ES**

72 Inventor/es:

**VIZCAINO FERNÁNDEZ , Manuel**

54 Título: **Dispositivo publicitario para córners de un campo de fútbol**

**ES 1 134 707 U**

**DISPOSITIVO PUBLICITARIO PARA CORNERS DE UN CAMPO DE FUTBOL**

**DESCRIPCIÓN**

5

**OBJETO DE LA INVENCION**

10

La presente invención se refiere a un dispositivo publicitario para córners de un campo de futbol.

**ANTECEDENTES DE LA INVENCION**

15

En la actualidad se produce un problema durante el juego en partidos de futbol, consistente en que a veces no se dispone del balón con rapidez del balón para sacar un córner o saque de esquina, y tampoco se dispone de un balón sustitutorio.

20

Este problema, además, se ve incrementado muchas veces por actuaciones interesadas de los recogepelotas, que según la conveniencia del resultado más o menos favorable al equipo propietario del terreno de juego, se demoran inaceptablemente en proporcionar un balón sustitutorio al jugador que va a ejecutar el saque de esquina.

25

Por otra parte tampoco se conocen dispositivos especialmente adaptados para portar publicidad en estas zonas de una campo de fútbol, cuando sí existen dispositivos adaptados para disponer publicidad en otras partes de un campo de fútbol, como por ejemplo el modelo de utilidad con nº de solicitud U200801098 referente a un bastidor abatible y flexible con esquinas redondeadas para colocar publicidad junto a las porterías de fútbol.

30

Estos inconvenientes se subsanan mediante la utilización del dispositivo de la invención.

**DESCRIPCIÓN DE LA INVENCION**

El dispositivo publicitario para córners de un campo de futbol tiene una configuración que comprende un soporte dotado de medios para contener y/o sustentar un balón sustitutorio.

5 Este dispositivo se coloca en una zona próxima al córner, que es un sitio desde donde con frecuencia se efectúan golpees a balón parado, de forma que si se quiere efectuar este golpeo con rapidez, no es necesario ir a buscar el balón que ha salido por la línea de fondo ni esperar que los recogepeletas faciliten otro, sino simplemente coger el balón sustitutorio, colocarlo en el córner y chutarlo. Posteriormente el recogepeletas de la zona podrá reponer el balón sustitutorio por otro, con lo que el dispositivo quedará preparado para su próxima utilización.

10 Además de lo anterior, el dispositivo comprende unos medios aptos para sustentar motivos publicitarios implementados sobre los medios para contener y/o sustentar el balón sustitutorio.

15 De esta forma el coste de fabricación e implantación del propio dispositivo podrá sufragarse con los ingresos correspondientes a la publicidad a disponer en el mismo.

15

### **DESCRIPCIÓN DE LOS DIBUJOS**

20 Las figuras 1, 2 y 3.- Muestran sendas vistas de tres variantes del dispositivo de la invención.

20

La figura 4.- Muestra un detalle de un encaje para el balón, válido para las variantes 2 o 3 del dispositivo de la invención, pero que concretamente se refiere a la variante mostrada en la figura 2.

25 La figura 5.- Muestran una variante de los medios aptos para sustentan motivos publicitarios, materializada sobre la realización de la figura 2.

### **REALIZACIÓN PREFERENTE DE LA INVENCION**

30 El dispositivo (1) publicitario para córners (2) de un campo (3) de futbol de la invención comprende un soporte (4) dotado de medios para contener y/o sustentar un balón (5) sustitutorio, y unos medios aptos para sustentar motivos publicitarios implementados sobre los medios para contener y/o sustentar el balón (5) sustitutorio.

Los medios para contener y/o sustentar un balón (5) sustitutorio pueden comprender un contenedor (6), como se muestra en la figura 1. El contenedor (6) puede comprender una tapa (6a) que evitará el arrastre del balón (5) sustitutorio en caso de viento.

5 Otra alternativa para los medios para contener y/o sustentar un balón (5) sustitutorio comprenden un zócalo (7) con encajes inmovilizadores (7a) de dicho balón (5) sustitutorio. Esta variante se representa en las figuras 2 y 3, mientras que un detalle de dicho encaje (7a), de forma cóncava se muestra en la figura 4.

10 El contenedor (6) y/o el zócalo (7) pueden encontrarse prolongados en un pedestal (9) (fig 3) y/o en unos pies (10) (fig 2) que los elevarán respecto al campo (3) para aumentar la visibilidad y la comodidad a la hora de recoger el balón (5) sustitutorio, o para dar continuidad al vallado publicitario convencional (61) del campo (3) de futbol como se ve en la figura 2.

15 El contenedor (6) y/o el zócalo (7), directamente o a través de su pedestal (9) y/o pies (10) en caso de implementarlos, se encuentran colocados en una zona cercana al córner (2) correspondiente, y de modo preferente esta colocación es amovible, de forma que el contenedor (6) y/o el zócalo (7) puedan ser retirados para entrada y salida de jugadores si  
20 los accesos a los vestuarios se produce por el córner (2), o para que en caso de impacto accidental con algún jugador estos elementos del dispositivo (1) se desplacen sin causarle daños. Con esta misma finalidad, idealmente el contenedor (6), el zócalo (7), el pedestal (9) y/o los pies (10) se encuentran idealmente realizados en materiales blandos y ligeros. En estos casos podría ser necesaria la incorporación de algún lastre (50) en el contenedor (6),  
25 el zócalo (7), el pedestal (9) y/o en los pies (10) si el material es tan ligero que pueda ser arrastrado por el viento. Estos lastres (50) preferentemente se ubicarán por el interior o fijados a estos elementos (ver fig 3 y 5).

30 El contenedor (6) y/o el zócalo (7), así como el pedestal (9) y/o los pies (10) en caso de implementarlos, comprenden una pluralidad de caras exteriores visibles (8), de forma que se buscará su aprovechamiento para la incorporación de la publicidad. De este modo, los medios aptos para sustentar motivos publicitarios (15) pueden comprender precisamente las caras exteriores visibles (8) del contenedor (6), el zócalo (7), el pedestal (9) y/o los pies (10), disponiendo mediante pegado, serigrafiado, etc en dichas caras (8) los motivos publicitarios

(15).

5 El contenedor (6) y/o el zócalo (7), así como el pedestal (9) y/o los pies (10) pueden estar, en su totalidad o en parte, materializados en materiales económicos y reciclables, como pliegos de cartón, plástico etc, de forma que se pueda imprimir o serigrafiar directamente en sus caras exteriores visibles (8) los motivos publicitarios, y se pueda cambiar los mismos sustituyendo estas partes del dispositivo (1) por el bajo coste de las mismas.

10 Otra posibilidad para materializar los medios aptos para sustentar motivos publicitarios es disponer unos ensanchamientos (11) en el contenedor (6), el zócalo (7), el pedestal (9) y/o los pies (10), pudiendo disponer en estos ensanchamientos (11) los motivos publicitarios (15) bien pegados o bien serigrafiados directamente (ver fig 5).

15 Otra posibilidad adicional o alternativa para materializar los medios aptos para sustentar motivos publicitarios (15) sería disponerlos en unas porciones (12) intercambiables en unos enganches (13) dispuestos en el contenedor (6), el zócalo (7), el pedestal (9) y/o los pies (10). En la figura 2 se puede apreciar en el pie izquierdo esta materialización, mientras que en el pie derecho los motivos publicitarios (15) van directamente pegados en dicho pie

20 Descrita suficientemente la naturaleza de la invención, así como la manera de realizarse en la práctica, debe hacerse constar que las disposiciones anteriormente indicadas y representadas en los dibujos adjuntos son susceptibles de modificaciones de detalle en cuanto no alteren el principio fundamental.

25

**REIVINDICACIONES**

- 5 1.- Dispositivo (1) publicitario para córners (2) de un campo (3) de futbol **caracterizado porque** comprende un soporte (4) dotado de medios para contener y/o sustentar un balón (5) sustitutorio; comprendiendo adicionalmente unos medios aptos para sustentar motivos publicitarios implementados sobre los medios para contener y/o sustentar el balón (5) sustitutorio
- 10 2.- Dispositivo (1) publicitario para córners (2) de un campo (3) de futbol según reivindicación 1 **caracterizado porque** los medios para contener y/o sustentar un balón (5) sustitutorio comprenden un contenedor (6).
- 15 3.- Dispositivo (1) publicitario para córners (2) de un campo (3) de futbol según reivindicación 2 **caracterizado porque** el contenedor (6) comprende una tapa (6a).
- 20 4.- Dispositivo (1) publicitario para córners (2) de un campo (3) de futbol según reivindicación 1 **caracterizado porque** los medios para contener y/o sustentar un balón (5) sustitutorio comprenden un zócalo (7) con encajes inmovilizadores (7a) del balón (5) sustitutorio.
- 25 5.- Dispositivo (1) publicitario para córners (2) de un campo (3) de futbol según cualquiera de las reivindicaciones 2 a 4 **caracterizado porque** el contenedor (6) y/o el zócalo (7) se encuentran prolongados en un pedestal (9) y/o en unos pies (10).
- 30 6.- Dispositivo (1) publicitario para córners (2) de un campo (3) de futbol según cualquiera de las reivindicaciones 2 a 5 **caracterizado porque** el contenedor (6) y/o el zócalo (7) se encuentran colocados amoviblemente de forma directa o indirecta en una zona cercana al córner (2) correspondiente.
- 7.- Dispositivo (1) publicitario para córners (2) de un campo (3) de futbol según cualquiera de las reivindicaciones 2 a 6 **caracterizado porque** el contenedor (6), el zócalo (7), el pedestal (9) y/o los pies (10) se encuentran realizados en materiales blandos y ligeros
- 8.- Dispositivo (1) publicitario para córners (2) de un campo (3) de futbol según cualquiera

de las reivindicaciones 2 a 7 **caracterizado porque** comprende unos lastres (50) que se encuentran dispuestos en el contenedor (6), el zócalo (7), el pedestal (9) y/o los pies (10).

5 9.- Dispositivo (1) publicitario para córners (2) de un campo (3) de futbol según cualquiera de las reivindicaciones 2 a 8 **caracterizado porque** el contenedor (6), el zócalo (7), el pedestal (9) y/o los pies (10) comprenden una pluralidad de caras exteriores visibles (8).

10 10.- Dispositivo (1) publicitario para córners (2) de un campo (3) de futbol según reivindicación 9 **caracterizado porque** los medios aptos para sustentar motivos publicitarios comprenden las caras exteriores visibles (8) del contenedor (6), zócalo (7), pedestal (9) y/o pies (10).

15 11.- Dispositivo (1) publicitario para córners (2) de un campo (3) de futbol según cualquiera de las reivindicaciones 2 a 10 **caracterizado porque** los medios aptos para sustentar motivos publicitarios comprenden unos ensanchamientos (11) que se encuentran dispuestos en el contenedor (6), el zócalo (7), el pedestal (9) y/o los pies (10).

20 12.- Dispositivo (1) publicitario para córners (2) de un campo (3) de futbol según cualquiera de las reivindicaciones 2 a 8 **caracterizado porque** los medios aptos para sustentar motivos publicitarios comprenden unas porciones (12) intercambiables que se encuentran dispuestas en unos enganches (13) dispuestos en el contenedor (6), el zócalo (7), el pedestal (9) y/o los pies (10).

25

30

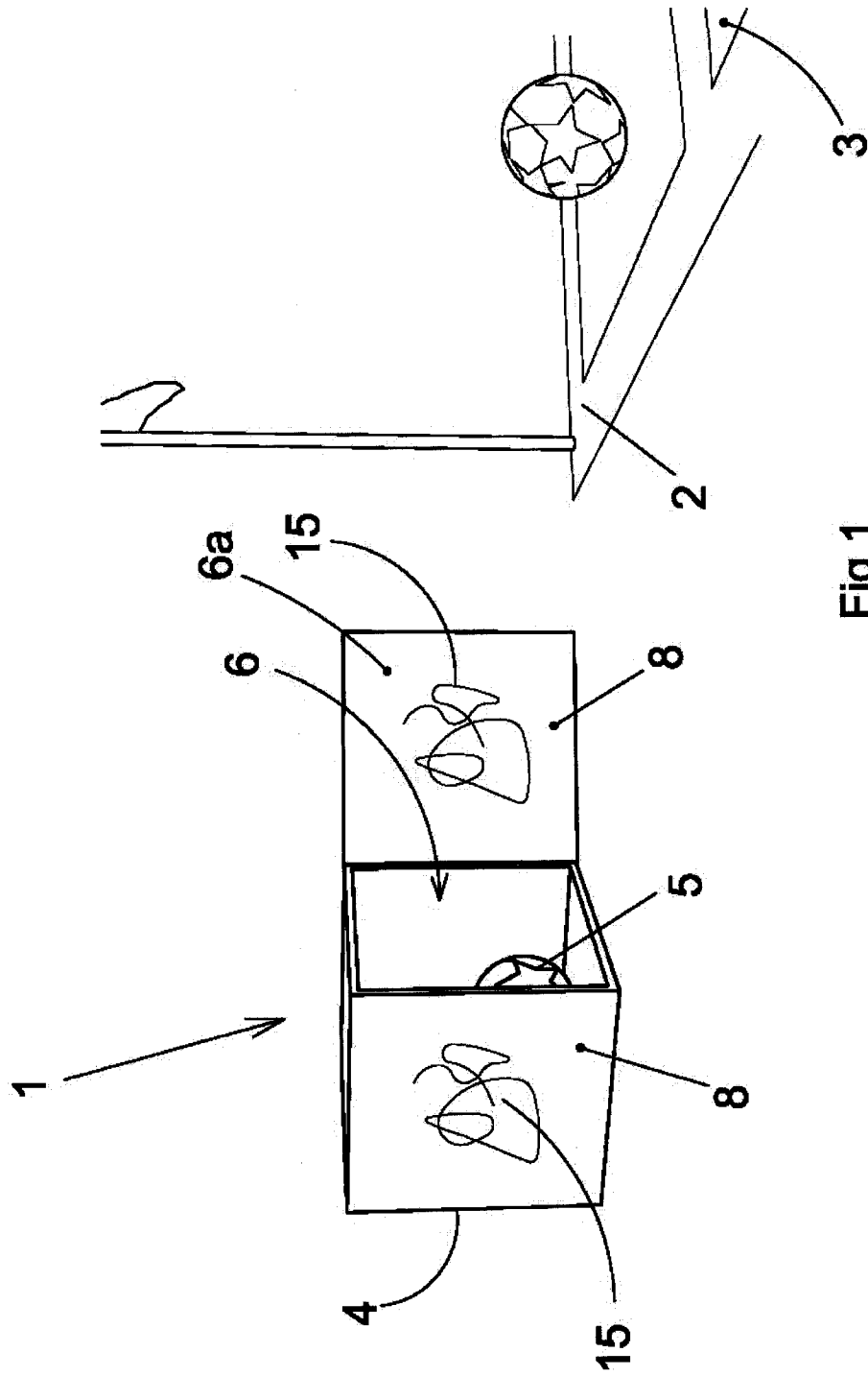


Fig 1

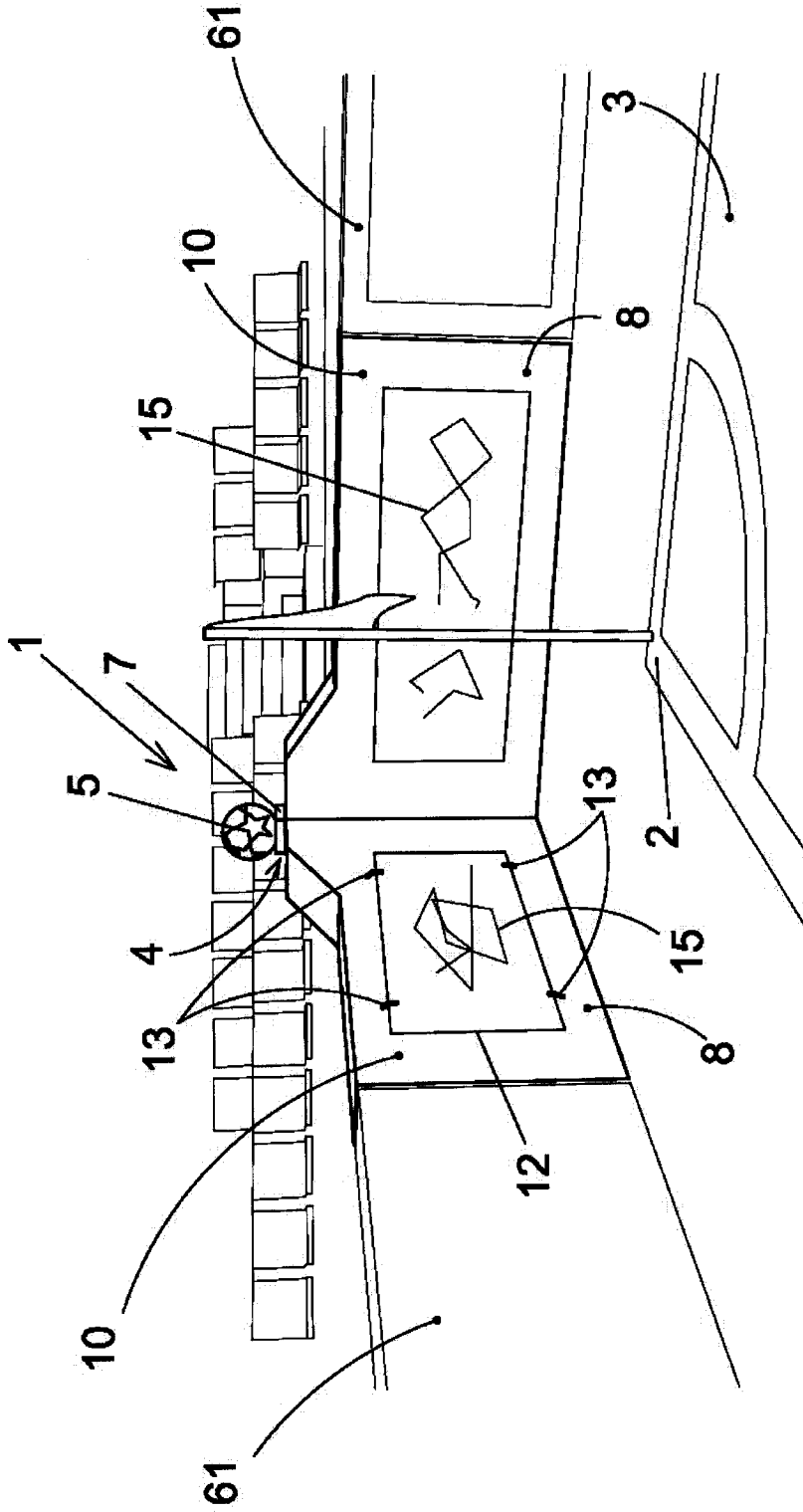


Fig 2

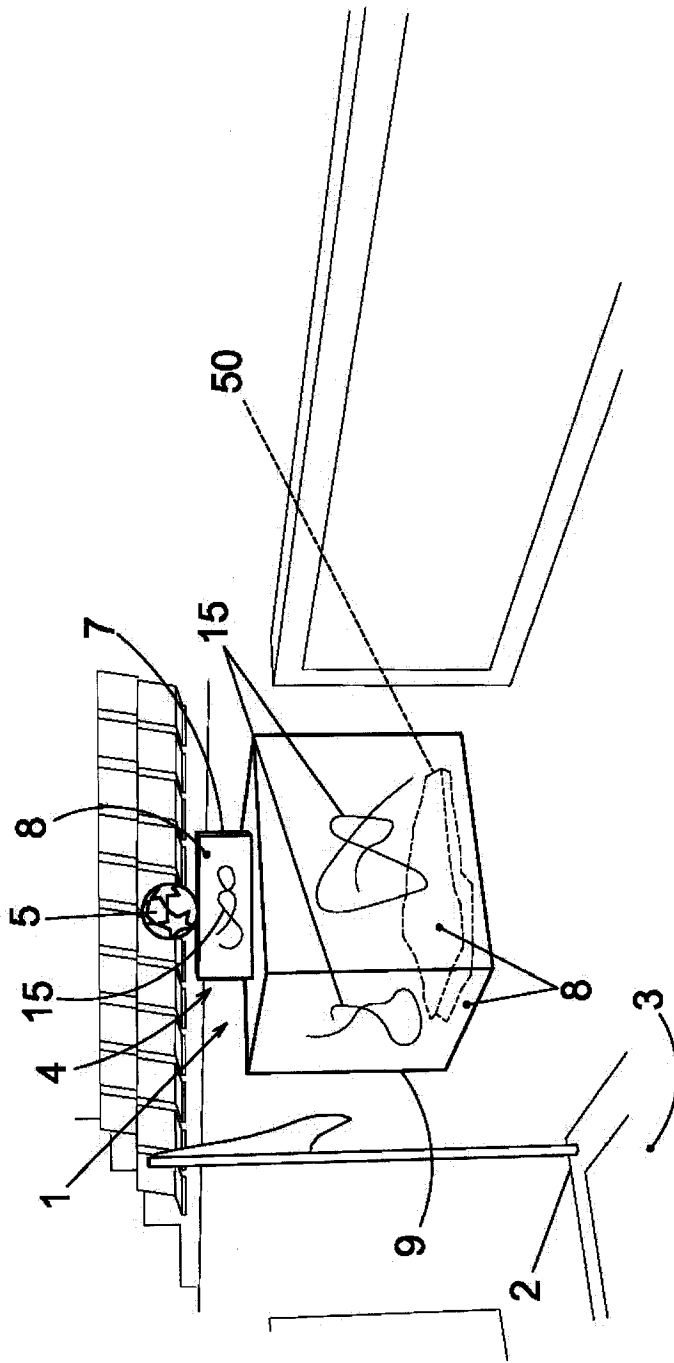


Fig 3

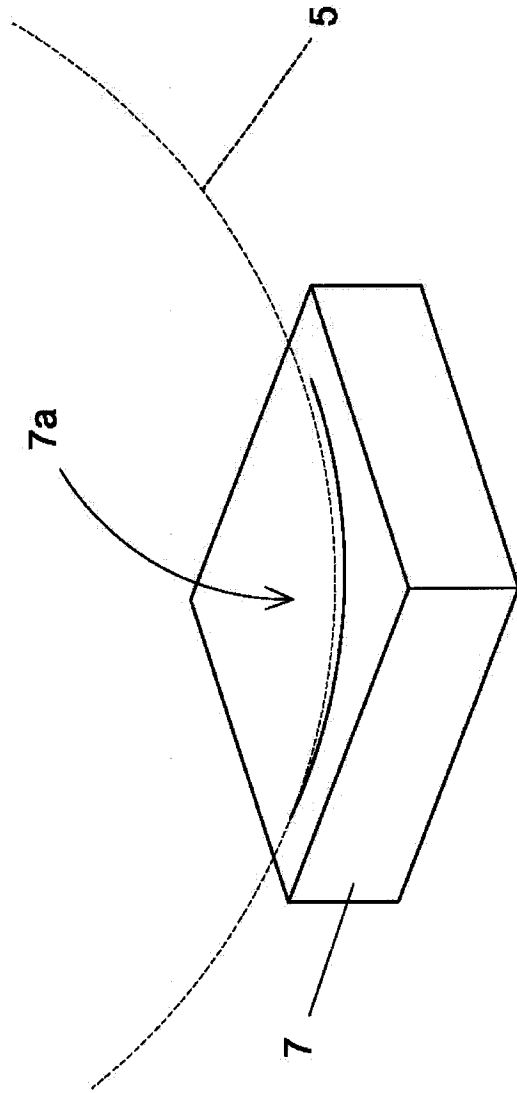


Fig 4

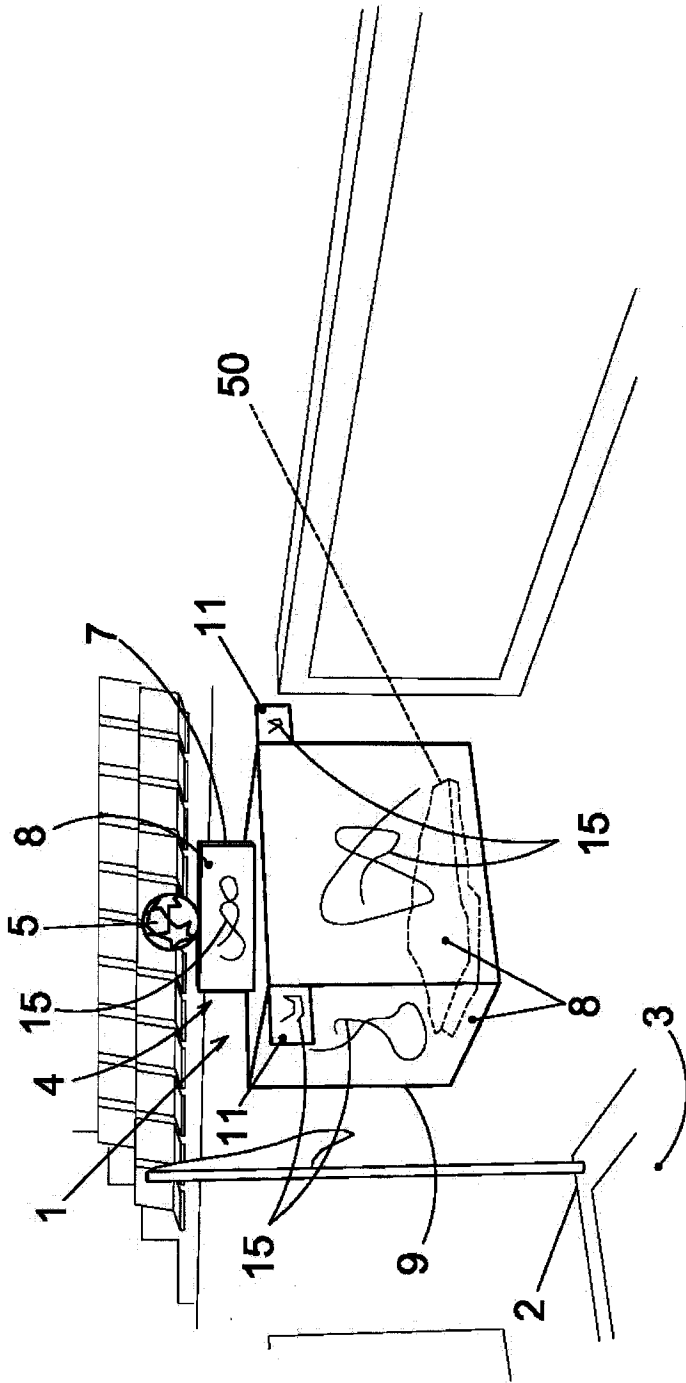


Fig 5