

RZECZPOSPOLITA
POLSKA



Urząd Patentowy
Rzeczypospolitej Polskiej

(12)

**OPIS OCHRONNY
WZORU
PRZEMYSŁOWEGO**

(19) **PL** (11) **21908**

(21) Numer zgłoszenia: **23416**

(51) Klasyfikacja:

11-04

21-03

(22) Data zgłoszenia: **15.05.2015**

(54)

Choinka

(45) O udzieleniu prawa z rejestracji ogłoszono:

29.01.2016 WUP 01/2016

(73) Uprawniony z rejestracji wzoru przemysłowego:

**SAWICKI WIESŁAW SAWDEKOR,
Warszawa, (PL)**

(72) Twórca(y) wzoru przemysłowego:

SAWICKI WIESŁAW, Warszawa, (PL)

PL 21908

Opis wzoru przemysłowego

Przedmiotem wzoru przemysłowego jest choinka przeznaczona zarówno do celów dekoracyjnych jak i celów rekreacyjnych.

Istotę wzoru przemysłowego stanowi nowa oraz posiadająca indywidualny charakter postać tego wytworu przejawiająca się tym, że choinka jest złożona z wymiennalnych części składowych.

Wzór przemysłowy jest pokazany na załączonych ilustracjach przedstawiających dziesięć jego odmian w widoku ogólnym, a w szczególności:

- odmiana pierwsza wzoru przemysłowego pokazana jest na fig. 1 przedstawiającej choinkę ze schodkami,
- odmiana druga wzoru przemysłowego pokazana jest na fig. 2 przedstawiającej choinkę z drabiną zwykłą metalową.
- odmiana trzecia wzoru przemysłowego pokazana jest na fig. 3 przedstawiającej choinkę z drabiną zwykłą drewnianą lub plastikową.
- odmiana czwarta wzoru przemysłowego pokazana jest na fig. 4 przedstawiającej choinkę z drabinką gimnastyczną ze szczelbami wewnętrznymi.
- odmiana piąta wzoru przemysłowego pokazana jest na fig. 5 przedstawiającej choinkę z drabinką gimnastyczną ze szczelbami zewnętrznymi.
- odmiana szósta wzoru przemysłowego pokazana jest na fig. 6 przedstawiającej choinkę ze ścianką wspinaczkową z występami,
- odmiana siódma wzoru przemysłowego pokazana jest na fig. 7 przedstawiającej choinkę ze ścianką wspinaczkową z klamrami,
- odmiana ósma wzoru przemysłowego pokazana jest na fig. 8 przedstawiającej choinkę ze ścianką wspinaczkową z otworami,
- odmiana dziewiąta wzoru przemysłowego pokazana jest na fig. 9 przedstawiającej choinkę z drabinką linową pojedynczą,
- odmiana dziesiąta wzoru przemysłowego pokazana jest na fig. 10 przedstawiającej choinkę z drabinką linową podwójną.

Cechy istotne wzoru przemysłowego

Choinka według wzoru przemysłowego, we wszystkich jego odmianach, ma podstawę w formie ściętego stożka, udekorowanego od strony zewnątrz w dowolny znany sposób tak, aby miała wygląd dolnej części choinki.

Na podstawie tej jest umieszczony taras widokowy, również w formie ściętego stożka, z balustradą ochronną. Balustrada ochronna jest udekorowana na zewnątrz na kształt środkowej części choinki w ten sam sposób, jak została udekorowana jej dolna część. W tej balustradzie ochronnej znajduje się otwór wejściowy.

Nad balustradą ochronną tarasu widokowego znajduje się umocowany na prętach szczyt choinki w formie stożka, udekorowanego na zewnątrz na kształt górnej części choinki w ten sam sposób, jak została udekorowana podstawa i balustrada ochronna choinki.

Między podłożem, na którym stoi choinka według wzoru przemysłowego a prowadzącym na taras widokowy otworem wejściowym balustrady znajduje się element komunikacji pionowej. Poszczególne odmiany wzoru przemysłowego różnią się rodzajem tego elementu komunikacji pionowej.

Choinka według wzoru przemysłowego w pierwszej odmianie, pokazana na fig. 1 – ma wejście na taras widokowy za pomocą schodków.

Choinka według wzoru przemysłowego w drugiej odmianie, pokazana na fig. 2 – ma wejście na taras widokowy za pomocą drabiny zwykłej metalowej.

Choinka według wzoru przemysłowego w trzeciej odmianie, pokazana na fig. 3 – ma wejście na taras widokowy za pomocą drabiny zwykłej drewnianej lub plastikowej.

Choinka według wzoru przemysłowego w czwartej odmianie, pokazana na fig. 4 – ma wejście na taras widokowy za pomocą drabinki gimnastycznej ze szczelbami wewnętrznymi.

Choinka według wzoru przemysłowego w piątej odmianie, pokazana na fig. 5 – ma wejście na taras widokowy za pomocą drabinki gimnastycznej ze szczelbami zewnętrznymi.

Choinka według wzoru przemysłowego w szóstej odmianie, pokazana na fig. 6 – ma wejście na taras widokowy za pomocą ścianki wspinaczkowej z występami.

Choinka według wzoru przemysłowego w siódmej odmianie, pokazana na fig. 7 – ma wejście na taras widokowy za pomocą ścianki wspinaczkowej z klamrami.

Choinka według wzoru przemysłowego w ósmej odmianie, pokazana na fig. 8 – ma wejście na taras widokowy za pomocą ścianki wspinaczkowej z otworami.

Choinka według wzoru przemysłowego w dziewiątej odmianie, pokazana na fig. 9 – ma wejście na taras widokowy za pomocą drabinki linowej pojedynczej.

Choinka według wzoru przemysłowego w dziesiątej odmianie, pokazana na fig. 10 – ma wejście na taras widokowy za pomocą drabinki linowej podwójnej.

Ilustracja wzoru




Fig. 1



Fig. 2




Fig. 3




Fig. 4



Fig. 5




Fig. 6




Fig. 7




Fig. 8



Fig. 9




Fig. 10