



MINISTERO DELLO SVILUPPO ECONOMICO
DIREZIONE GENERALE PER LA TUTELA DELLA PROPRIETA' INDUSTRIALE
UFFICIO ITALIANO BREVETTI E MARCHI

UIBM

DOMANDA NUMERO	201997900587571
Data Deposito	07/04/1997
Data Pubblicazione	07/10/1998

Sezione	Classe	Sottoclasse	Gruppo	Sottogruppo
A	47	B		

Titolo

MOBILETTO PORTA-TELEVISORE

²
PS97U000017

DESCRIZIONE

del trovato avente per titolo:

"Mobiletto porta-televisore",

della ditta "TONELLI S.r.l.", di nazionalità italiana, con sede in Montelabbate (PS), via della Produzione N.33/49, nella persona dell'Ammin. Unico sig. Bellazecca Massimo, a mezzo mandatario ing. Stefano Maschio, via Milite Ignoto N.44, Pesaro, iscritto all'Albo con il N.53 BM.

Il trovato in oggetto concerne un mobiletto particolarmente indicato come supporto per un televisore, che può essere orientato in varie posizioni.

I mobiletti ed i tavoli comunemente utilizzati per sostenere un televisore hanno il piano di appoggio fisso.

Sono stati realizzati dei supporti rotabili, da interporre fra televisore e piano di appoggio, per consentire l'orientamento dello schermo verso l'osservatore. Questi accessori agevolano solamente la rotazione del televisore, mentre per eventuali spostamenti laterali occorre sollevare l'apparato, con il rischio di graffiare il piano di appoggio. Inoltre essi rovinano l'estetica dell'insieme.

Lo scopo del presente trovato è di permettere

Dott. Ing. STEFANO MASCHIO

Via Milite Ignoto N.44
61100 PESARO

UFFICIO PROVINCIALE INDUSTRIA
COMMERCIO E ARTIGIANATO
PESARO E URBINO
L'UFFICIALE ROGANTE



1997

7 APR.

ampie possibilità di orientamento del televisore, sia in senso rotatorio che traslatorio, senza sforzo e con risultati estetici apprezzabili.

Il mobiletto che si descrive ha infatti un pianetto di appoggio mobile montato su sfere, rotabile e traslabile su una porzione d'area di un piano sottostante, delimitata da sponde che ne impediscono la caduta. L'area di contenimento è ottenuta praticando una finestra su una lastra di vetro superiore, accoppiata ad una lastra di vetro inferiore continua, sulla quale poggiano i supporti a sfere del pianetto mobile, anch'esso realizzato in vetro.

Sono previsti dei ripiani inferiori per l'eventuale collocazione di videoregistratori, sintonizzatori, decodificatori, amplificatori e simili, o di riviste od altri oggetti.

Il mobiletto e' preferibilmente montato su ruote.

Il trovato viene ora descritto in dettaglio, facendo riferimento alle tavole di disegni allegate, che illustrano a solo titolo esemplificativo delle possibili realizzazioni.

La fig.1 rappresenta una vista dall'alto del mobiletto.

Dott. Ing. STEFANO MASCHIO

Stefano Maschio
 61400 PESARO

UFFICIO PROVINCIALE INDUSTRIA
 COMMERCIO E ARTIGIANATO
 DI PESARO E URBINO
 L'UFFICIALE RISPONDE



7 APR. 1997

La fig.2 rappresenta la corrispondente vista frontale.

La fig.3, tav.2, rappresenta una vista dall'alto di un mobiletto di maggiori dimensioni del precedente, con il pianetto mobile raffigurato in varie posizioni.

La fig.4 rappresenta la corrispondente vista frontale.

La fig.5, tav.3, rappresenta una vista dall'alto di un mobiletto asimmetrico.

La fig.6 rappresenta la corrispondente vista frontale.

La fig.7, tav.4, rappresenta il pianetto di appoggio mobile.

La fig.8, tav.5, rappresenta una vista prospettica del pianetto mobile, disposto sul relativo piano di scorrimento.

In tali figure con 1 è indicato il pianetto mobile, attrezzato inferiormente con dei supporti a sfera 2. Con 3 è indicata la porzione di area entro la quale possono muoversi i supporti a sfera del pianetto. Tale sede è ottenuta praticando una finestra su una lastra superiore di vetro 4, accoppiata ad una lastra continua 5 sottostante. Le sfere 2 poggiano sulla lastra inferiore 5 e sono

Dott. Ing. STEFANO MASCHIO

Stefano Maschio
 UFFICIO TECNICO
 PESARO

UFFICIO PROVINCIALE INDUSTRIA
 COMMERCIO E ARTIGIANATO
 DI PESARO E URBINO
 UFFICIALE ROGANTE



7 APR. 1997

vincolate dal contorno della finestra 3 praticata nella lastra superiore 4: in tal modo il pianetto 1 può essere ruotato e traslato a piacere, senza pericolo di cadute accidentali. Con 6 e 7 sono indicati i fianchi del mobiletto, con 8 e 9 dei ripiani e con 10 le ruote pivettanti.

Il mobiletto di fig.3 e 4 ha un corpo simmetrico di dimensioni doppie del precedente ed una sede di scorrimento e rotazione del pianetto sagomata diversamente.

Il mobiletto di fig.5 e 6 ha le due parti contrapposte del corpo sensibilmente sfalsate e la sede di scorrimento e rotazione del pianetto mobile sagomata in modo da seguire il contorno sinuoso della piana.

I mobiletti sono preferibilmente realizzati con lastre di vetro accoppiate ed incollate.

La forma del corpo, la sagoma del pianetto di appoggio mobile e quella della relativa sede di scorrimento e rotazione potrebbero essere diverse da quelle di figura. Anche altri dettagli costruttivi non essenziali potrebbero differire da quelli illustrati a solo titolo esemplificativo, senza per questo uscire dall'ambito del presente trovato.

Dott. Ing. STEFANO MASCHIO

Stefano Maschio
Via. Milite Ignota
61100 PESARO

UFFICIO PROVINCIALE INDUSTRIA
COMMERCIO E ARTIGIANATO
DI PESARO E URBINO
L. 1.1.1978 N. 10
UFFICIO GENERALE POSANTE



7 APR. 1997

RIVENDICAZIONI

1a) Mobiletto porta-televisore, caratterizzato dal fatto che esso è munito di un pianetto di appoggio mobile montato su sfere, rotabile e traslabile su una porzione d'area di un piano sottostante, delimitata da sponde che ne impediscono la caduta.

2a) Mobiletto come alla 1a) rivendicazione, caratterizzato dal fatto che l'area di contenimento del pianetto di appoggio mobile è ottenuta praticando una finestra su una lastra di vetro superiore, accoppiata ad una lastra inferiore continua, sulla quale poggiano i supporti a sfere del pianetto mobile.

3a) Mobiletto come alle precedenti rivendicazioni, caratterizzato dal fatto che la forma del corpo, la sagoma del pianetto di appoggio mobile e quella della relativa sede di scorrimento e rotazione possono essere diverse da quelle illustrate a titolo esemplificativo.

4a) Mobiletto come alle precedenti rivendicazioni, caratterizzato dal fatto che esso e' realizzato in vetro, o simili, ed e' preferibilmente montato su ruote.

Pesaro, 07/04/97

Dott. Ing. STEFANO MASCHIO

Via ~~Milite~~ Ignoto 44
61100 PESARO

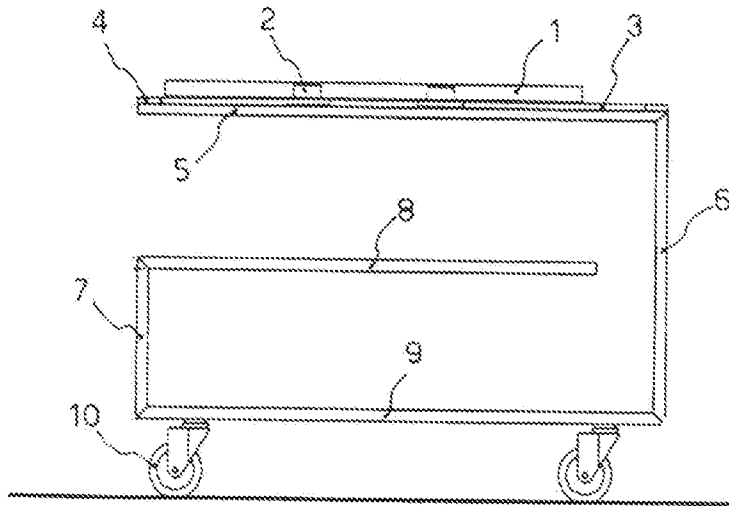
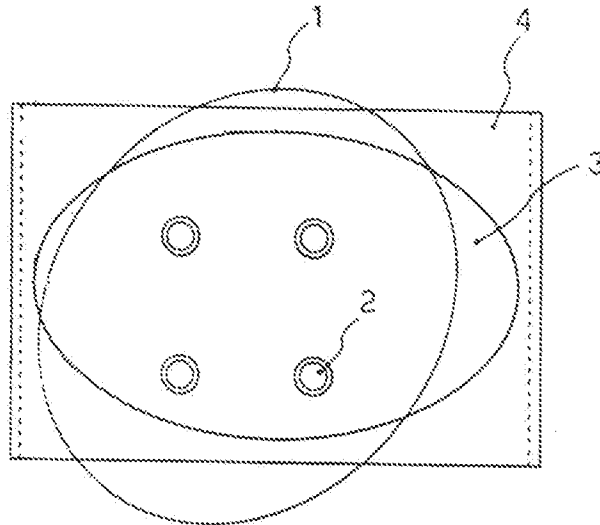
UFFICIO PROVINCIALE INDUSTRIA
COMMERCIO E ARTIGIANATO
DI PESARO E URBINO
UFFICIALE ROGANTE



1997

7 APR.

PS97U000017



Dott. Ing. *GIULIANO MASCIHO*
Progettista



UFFICIO PROVINCIALE INDUSTRIA
COMMERCIO E ARTIGIANATO
IN PESARO E URBINO,
UFFICIALE REGANTE

CA 7 APR. 1997

PS 97 U 0000 17

fig. 3

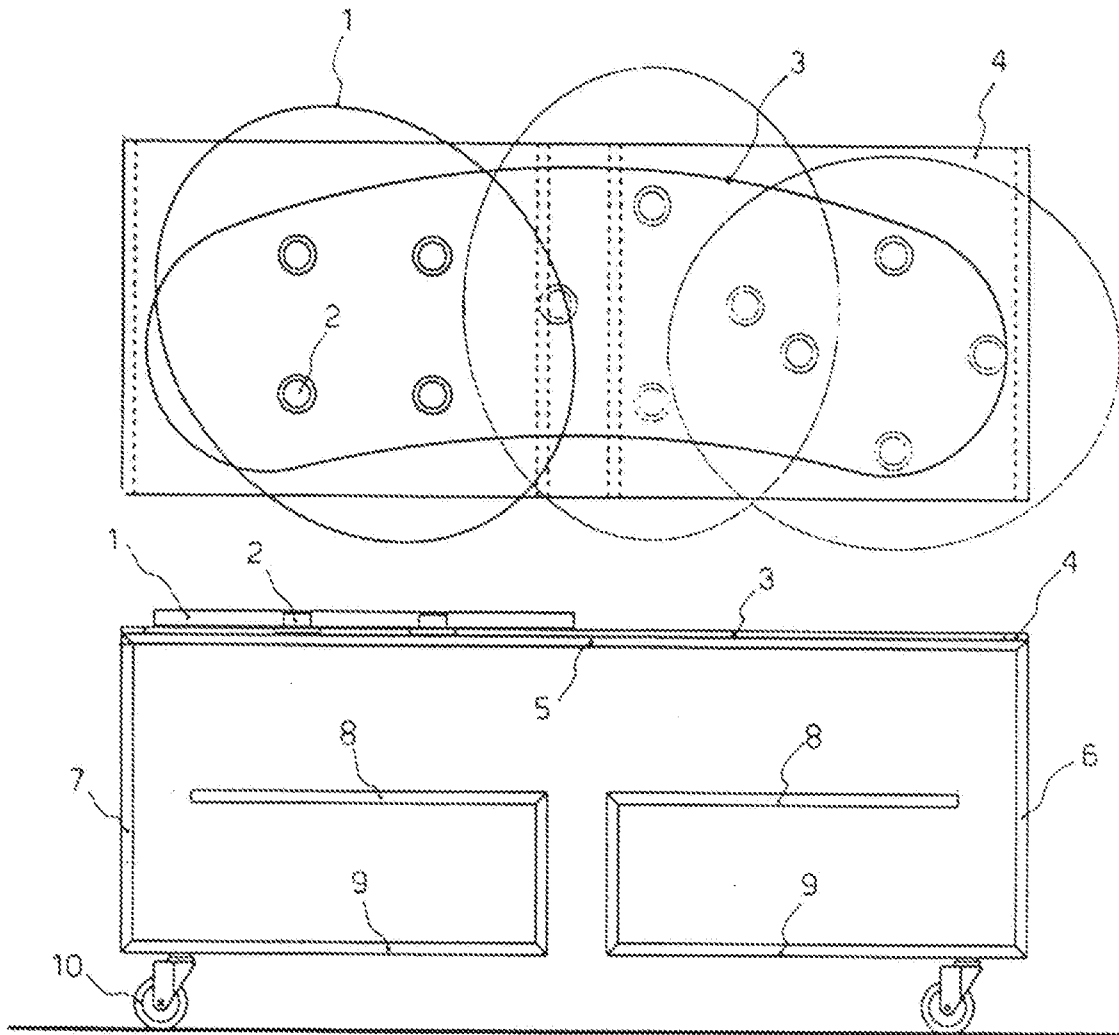


Fig. 4

Dott. Ing. STEFANO MASCHIO
Via ...
61100 PESARO



UFFICIO PROVINCIALE INDUSTRIA
COMMERCIO E ARTIGIANATO
DI PESARO URBINO
UFFICIALE RUGANTE

At. Rugante

7 APR. 1997

PS 97 U 0000 17

TAV. 3

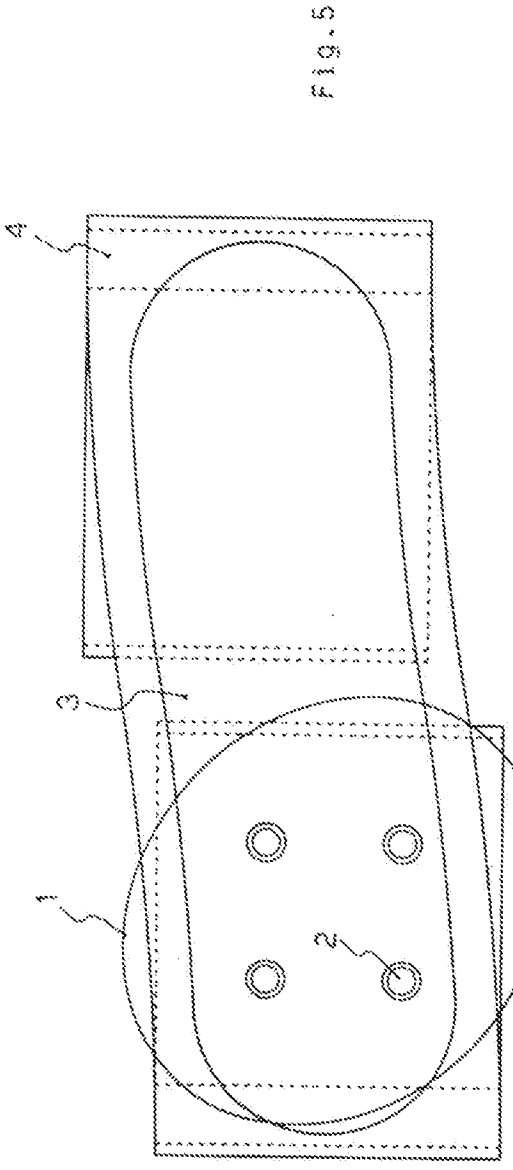


Fig. 5

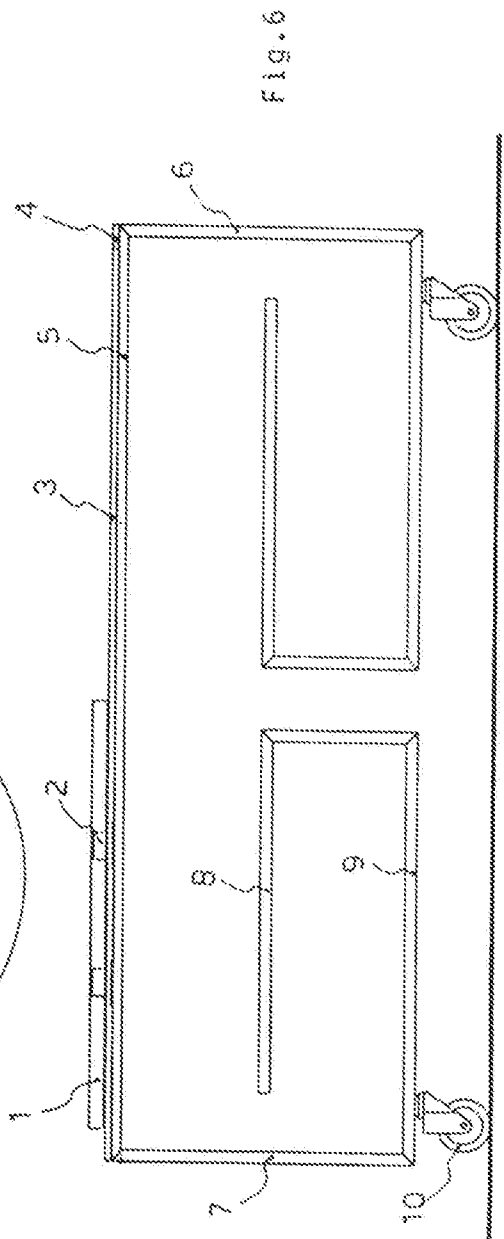


Fig. 6



UFFICIO PROVINCIALE INDUSTRIA
 COMMERCIO E ARTIGIANATO
 DI PESARO URBINO
 UFFICIALE SOCCORRANTE

Aut. [Signature]

L. 7 APR. 1991

Dot. Ing. ALVANO MASCIANO
[Signature]
 PERITO INDUSTRIALE

PS 97 U 0000 17

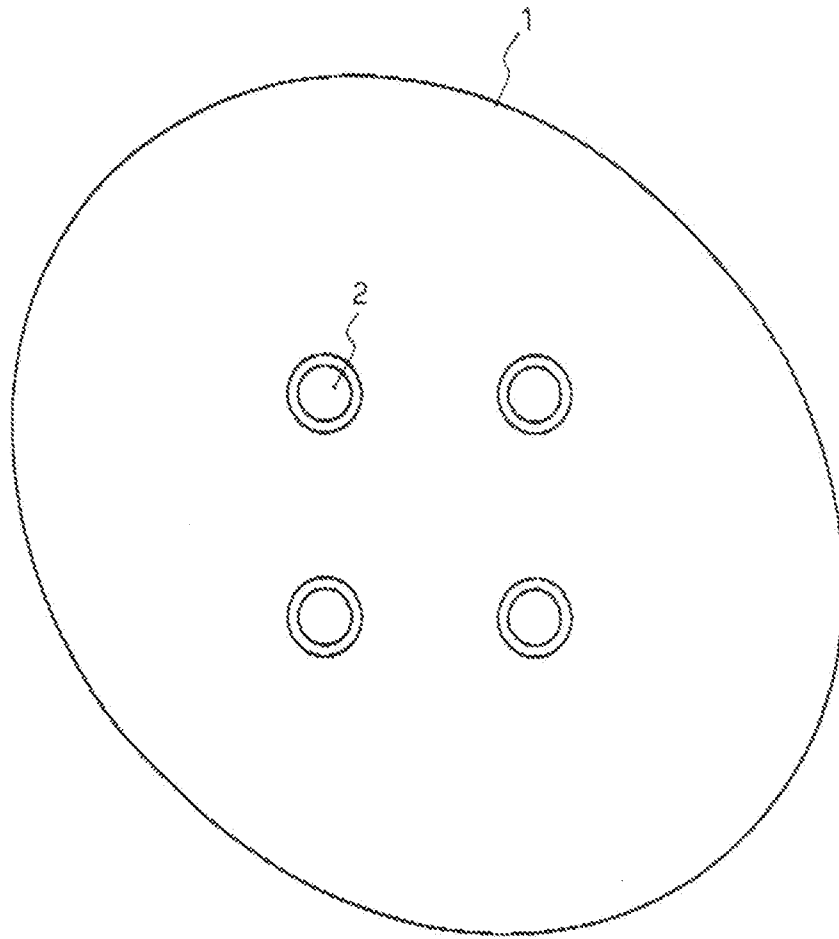


Fig. 7

Dot. Ing. STEFANO MASCHIO

Stefano Maschio
Via ...
... ..



UFFICIO PROVINCIALE INDUSTRIA
COMMERCIO E ARTIGIANATO
DI PESARO E URSINO
UFFICIALE RINGANTE

Carlo ... 7 APR. 1997

PS97U000017

TAV.5

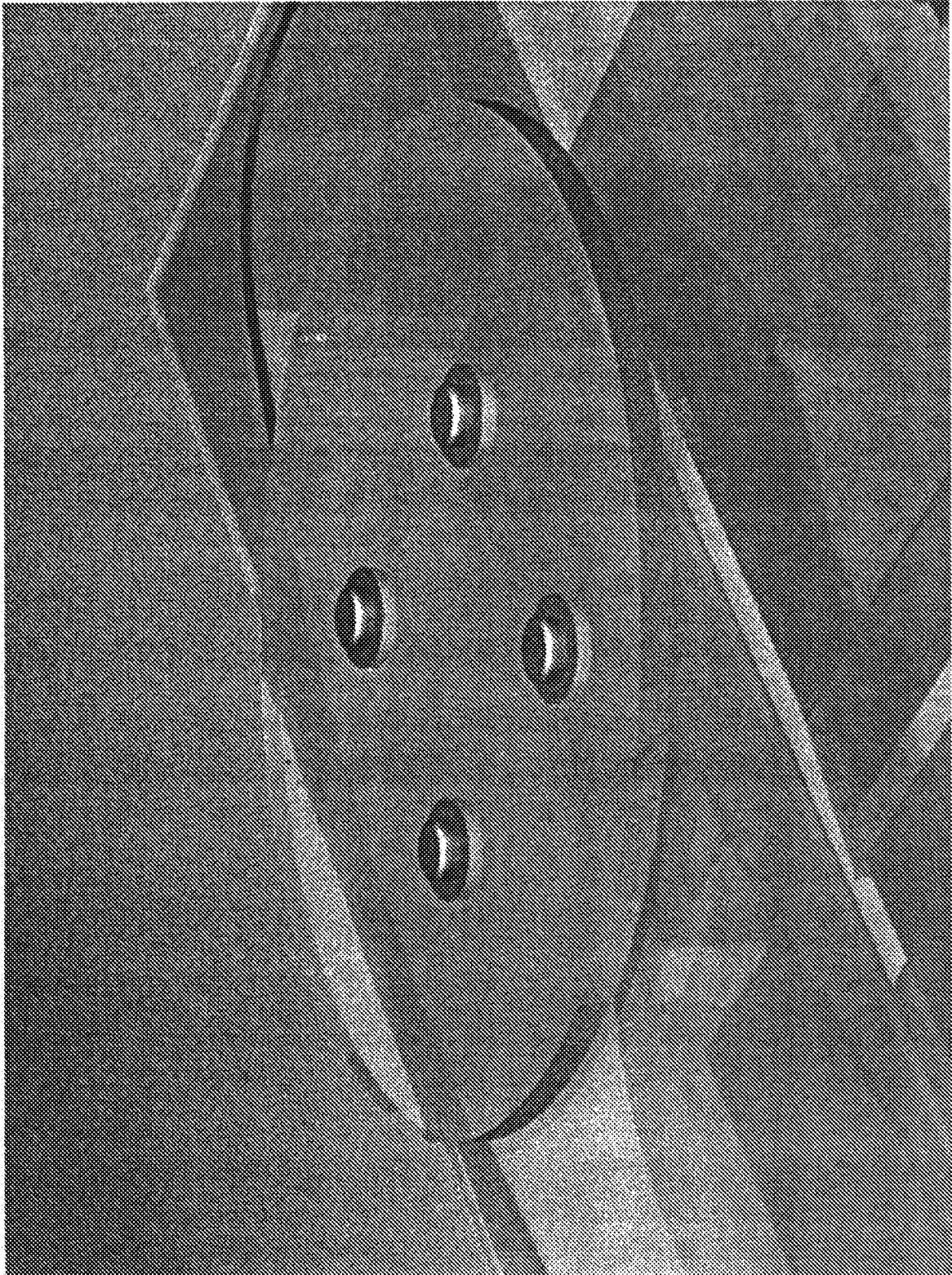


Fig.8

Dott. Ing. SALVANO MASPIRO
Via S. Maria 109/110
41012 S. Maria S. Luce (MO)



UFFICIO PROVINCIALE INDUSTRIA
COMMERCIO E ARTIGIANATO
DI PESARO E URBINO
UFFICIALE RESPONSABILE

[Handwritten signature]

7 APR. 1997