

①⑨ RÉPUBLIQUE FRANÇAISE
INSTITUT NATIONAL
DE LA PROPRIÉTÉ INDUSTRIELLE
PARIS

①⑪ N° de publication :
(à n'utiliser que pour les
commandes de reproduction)

2 536 988

②① N° d'enregistrement national :

82 20216

⑤① Int Cl³ : A 61 F 13/20.

①②

DEMANDE DE BREVET D'INVENTION

A1

②② Date de dépôt : 2 décembre 1982.

③⑦ Priorité

④③ Date de la mise à disposition du public de la
demande : BOPI « Brevets » n° 23 du 8 juin 1984.

⑥① Références à d'autres documents nationaux appa-
rentés :

⑦① Demandeur(s) : *PASQUINI Michel.* — FR.

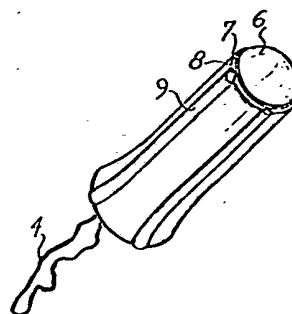
⑦② Inventeur(s) : Michel Pasquini.

⑦③ Titulaire(s) :

⑦④ Mandataire(s) : Martinet.

⑤④ Tampon périodique antiseptique.

⑤⑦ Tampon périodique antiseptique comprenant un tampon
absorbant de type courant, caractérisé en ce qu'il comprend en
outre un alvéole en forme de cupule 5 à l'extrémité dudit
tampon, et un ovule rond relativement plat 6 fixé dans ledit
alvéole par une gomme adhésive soluble, ledit ovule étant
rempli d'une matière médicamenteuse ou antiseptique.



FR 2 536 988 - A1

D

La présente invention concerne des perfectionnements aux tampons périodiques dits également tampons cataméniaux et, plus particulièrement, des tampons périodiques ayant des propriétés d'antisepsie.

5 Le changement d'un tampon usagé par un tampon neuf s'effectue avec des intervalles de temps variables qui dépendent du débit du flux périodique et de la capacité d'absorption des tampons. Chaque remplacement est susceptible d'introduire dans le milieu vaginal des germes
10 banaux, plus ou moins pathogènes, présents au niveau de la vulve et sur la surface cutanée adjacente. Or, ce milieu est périodiquement hautement favorable au développement rapide des germes dont il est impossible de prévoir la pathogénicité.

15 Le défaut d'antisepsie suffisante des tampons périodiques est confirmé par la clinique et la pratique médicale quotidienne qui montrent de nombreux cas de vaginites récidivantes à germes banaux ou spécifiques (souvent à candida albicans) induites ou aggravées par l'emploi intempestif
20 de tampons incapables d'assurer l'antisepsie du milieu dans lequel ils assurent leur fonction.

L'objet de la présente invention est de procurer des tampons périodiques antiseptiques.

Le tampon périodique de l'invention comprend un tam-
25 pon absorbant de type courant, un alvéole en forme de cupule à l'extrémité dudit tampon, et un embout rond relativement plat fixé dans ledit alvéole par une gomme adhésive soluble, ledit embout étant de la nature des ovules gynécologiques.

Le tampon peut en outre comprendre des saignées longi-
30 tudinales à la surface extérieure latérale du tampon et dans ces saignées des capsules de forme appropriée contenant la même matière médicamenteuse que l'embout ou une matière médicamenteuse différente.

- 2 -

L'invention va être maintenant décrite en détail,
en relation avec les dessins annexés dans lesquels :

- les Figs. 1a et 1b représentent respectivement,
de champ et en bout, un tampon périodique de l'art
5 antérieur ;
- la Fig. 2 représente un tampon périodique du type
des Figs. 1a et 1b, ayant une section terminale préformée
en alvéole pour recevoir une capsule conformément à l'in-
vention ;
- 10 - la Fig. 3 représente un tampon périodique muni de
sa capsule conformément à l'invention ;
- la Fig. 4 représente un tampon du type des Figs.
1a et 1b dans lequel l'embout est creusé en alvéole et
les saignées latérales sont approfondies ; et
- 15 - la Fig. 5 représente le tampon muni de ses capsules
terminale et latérales.

Les Figs. 1a et 1b représentent un tampon périodique
d'un type courant. Le numéro de référence 1 désigne le
tampon, 2 sa face terminale, 3 quatre saignées longi-
20 nales peu profondes et 4 le cordon de retrait. La longueur
du tampon périodique est sensiblement de 50mm.

Dans la Fig. 2, le tampon comprend un alvéole terminal
5 en forme de cupule.

Dans la Fig. 3, un ovule gynécologique 6 est placé dans
25 l'alvéole 5 et y est maintenu par une gomme adhésive formée
d'un excipient soluble. La couche de gomme est représen-
tée en 7.

La Fig. 4 représente un tampon ayant un alvéole termi-
nal 5 et des saignées approfondies 8 et la Fig. 5 représen-
30 te un tampon conforme à une seconde réalisation de l'inven-
tion. Un ovule 6 est logé dans l'alvéole 5 et des capsules
9 sont logées dans les saignées 8. L'ovule 6 et les cap-
sules 9 sont maintenues solidaires du tampon par une gomme
adhésive soluble 7.

Le contenu de l'ovule et des capsules latérales peut être l'une des compositions couramment employées dans les traitements gynécologiques. Par exemple ce contenu peut être :

5

	<u>Formule</u>	<u>par capsule</u>
	Sulfate de Néomycine	6.000 U
	Sulfate de Polymyxine B	6.000 U
10	Nystatine	16.000 U
	Acétarsol	0,025 g
	Sorbate de Potassium	0,2 g
	Excipient	

15

La gomme adhésive soluble peut être la gomme connue sous le nom de KARAYA (Cf. "DORVAULT". Officine Répertoire Général de Pharmacie Pratique) 18^{ième} Edition - Bis - page 988.

20

D'une façon générale la composition médicamenteuse de l'ovule et des capsules doit avoir à la fois une action antibactérienne, une action antimycosique et une action antiparasitaire notamment contre le trichomonas.

25

Les avantages des tampons conformes à l'invention sont les suivants :

Les tampons de l'art antérieur ne sont modifiés ni quant à leur forme ni quant à leur longueur et leur diamètre.

30

La fixation de l'ovule et des capsules par application d'une gomme neutre adhésive et soluble ne complique pas le procédé de fabrication des tampons.

35

Le contenu de l'ovule se délite d'une manière homogène dans le flux périodique ce qui permet une action antiseptique efficace et constante sur toutes les faces du tampon et sur toute la longueur du conduit vaginal. L'effet

- 4 -

antiseptique se trouve naturellement renforcé au niveau du col utérin qui est souvent le siège d'infections chroniques ou récidivantes aux conséquences souvent graves.

- 5 -

R e v e n d i c a t i o n s .

1 - Tampon périodique antiseptique comprenant un tampon absorbant de type courant, caractérisé en ce qu'il comprend en outre un alvéole en forme de cupule (5) à l'extrémité dudit tampon, et un ovule rond relativement plat (6) fixé dans ledit alvéole par une gomme adhésive soluble, ledit ovule étant rempli d'une matière médicamenteuse ou antiseptique.

2 - Tampon périodique antiseptique conforme à la revendication 1, caractérisé en ce qu'il comprend en outre des saignées longitudinales (8) et dans ces saignées des capsules allongées (9) contenant une matière médicamenteuse ou antiseptique.

1/1

FIG.1A




FIG.1B

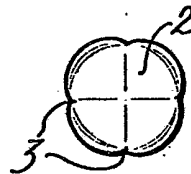


FIG.2

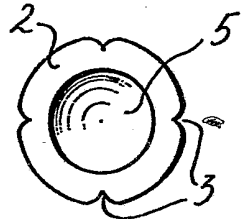


FIG.3

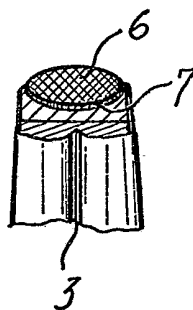


FIG.4

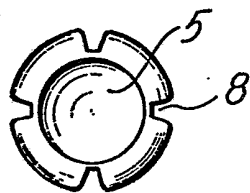


FIG.5

