

## (12) 实用新型专利

(10) 授权公告号 CN 202515035 U

(45) 授权公告日 2012. 11. 07

(21) 申请号 201220070609. 2

(22) 申请日 2012. 02. 29

(73) 专利权人 李智杰

地址 430016 湖北省武汉市江岸区球场路  
64 号武汉六中高一(6)班

(72) 发明人 李智杰

(74) 专利代理机构 武汉楚天专利事务所 42113

代理人 石东红

(51) Int. Cl.

A47B 87/02(2006. 01)

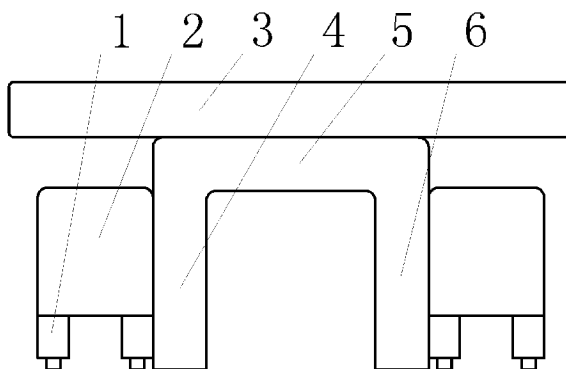
权利要求书 1 页 说明书 1 页 附图 2 页

### (54) 实用新型名称

一种带移动书架的组合书桌

### (57) 摘要

一种带移动书架的组合书桌,其特征是:设置一个支撑架,所述支撑架为 n 字形,由上方水平板(5)、左竖板(4)和右竖板(6)连成整体;所述支撑架顶面安装桌面板(3);所述支撑架两侧各放置一个移动书架(2);所述每个移动书架下部安装四个万向轮(1)。这种带移动书架的组合书桌方便搬运;书籍存放在书架上一目了然,存取省时。



1. 一种带移动书架的组合书桌,其特征是:设置一个支撑架,所述支撑架为 n 字形,由上方水平板(5)、左竖板(4)和右竖板(6)连成整体;所述支撑架顶面安装桌面板(3);所述支撑架两侧各放置一个移动书架(2);所述每个移动书架下部安装四个万向轮(1)。

## 一种带移动书架的组合书桌

### 技术领域

[0001] 本实用新型涉及一种书桌,具体地说是一种带移动书架的组合书桌。

### 背景技术

[0002] 现有的书桌有两个缺点:一是书桌基本上是整体型的,不可拆卸,搬运时笨重麻烦;二是书籍在抽屉中不能竖直排列,而是平着堆积,不方便寻找。

### 实用新型内容

[0003] 本实用新型的目的是克服现有书桌的缺点,提供搬运方便、存取书籍省时的一种带移动书架的组合书桌。

[0004] 本实用新型采用的技术方案是:所述一种带移动书架的组合书桌的特征是:设置一个支撑架,所述支撑架为 n 字形,由上方水平板、左竖板和右竖板连成整体;所述支撑架顶面安装桌面板;所述支撑架两侧各放置一个移动书架;所述每个移动书架下部安装四个万向轮。

[0005] 积极的意义:这种带移动书架的组合书桌方便搬运;书籍存放在书架上一目了然,存取省时。

### 附图说明

[0006] 图 1 为一种带移动书架的组合书桌的主视图;

[0007] 图 2 为一种带移动书架的组合书桌的右侧移动书架的放大主视图;

[0008] 图 3 为图 2 的左视图。

[0009] 图中:1、万向轮;2、移动书架;3、桌面板;4、左竖板;5、上方水平板;6、右竖板;7、顶板;8、隔板;9、侧板;10、底板;11、前板;12、后板。

### 具体实施方式

[0010] 下面结合图 1 至图 3,对本实用新型作进一步说明:一种带移动书架的组合书桌,其特征是:设置一个支撑架,所述支撑架为 n 字形,由上方水平板 5、左竖板 4 和右竖板 6 连成整体;所述支撑架顶面安装桌面板 3;所述支撑架两侧各放置一个移动书架 2;所述每个移动书架下部安装四个万向轮 1。

[0011] 移动书架由顶板 7、隔板 8、侧板 9、底板 10、前板 11 和后板 12 组成,没有门,节省做门的材料和工时。将左侧的移动书架靠紧左竖板、右侧的移动书架靠紧右竖板,则可防止灰尘沾到书籍上。

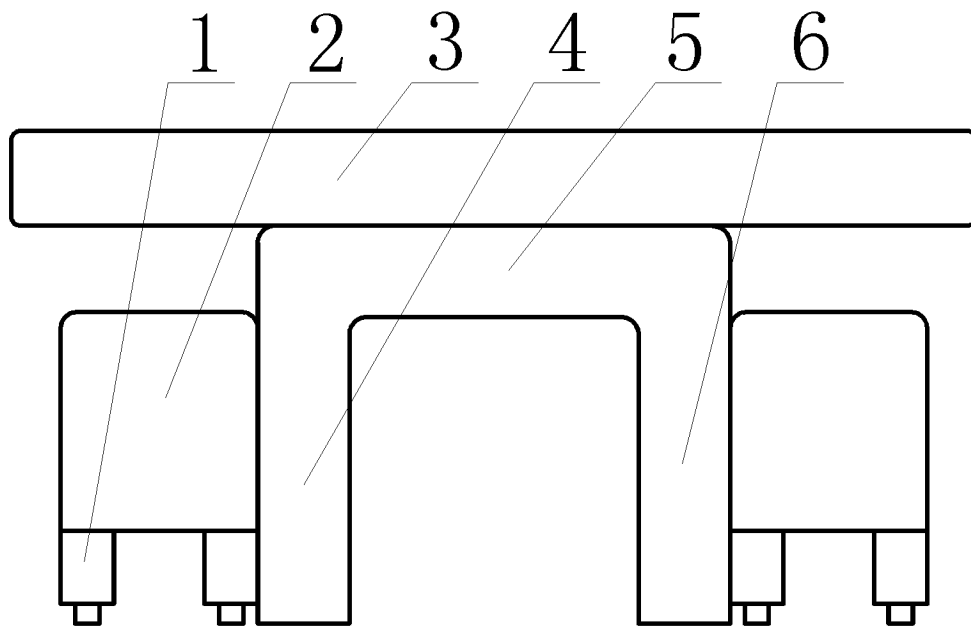


图 1

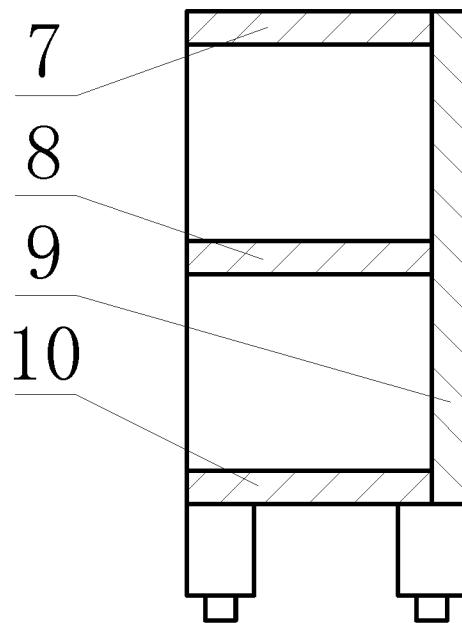


图 2

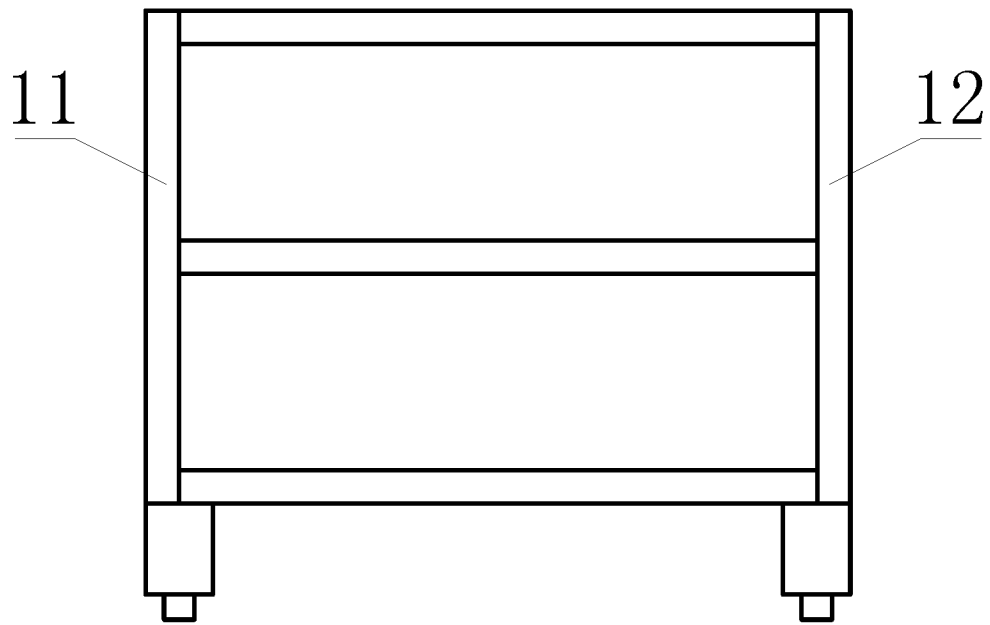


图 3