

RZECZPOSPOLITA
POLSKA



Urząd Patentowy
Rzeczypospolitej Polskiej

(12)

OPIS OCHRONNY WZORU PRZEMYSŁOWEGO

(19) **PL** (11) **3217**

(21) Numer zgłoszenia: **576**

(22) Data zgłoszenia: **10.01.2002**

(51) Klasyfikacja:
08-06

(54)

Uchwyt meblowy

(45) O udzieleniu prawa z rejestracji ogłoszono:
30.11.2003 WUP 11/2003

(73) Uprawniony z rejestracji wzoru przemysłowego:
**Przedsiębiorstwo Wielobranżowe AKCES-BIS
Piotr Błażek, Aleksandra Błażek
Spółka Jawna, Kępno, (PL)**

(72) Twórca(y) wzoru przemysłowego:
**Błażek Piotr, Kępno, (PL);
Błażek Aleksandra, Kępno, (PL)**

PL 3217

Uchwyt meblowy

Przedmiotem wzoru przemysłowego jest uchwyt meblowy, używany jako wyposażenie drzwi, drzwiczek i szuflad meblowych.

Nowa i oryginalna postać wzoru przejawia się w kształcie elementów tworzących uchwyt meblowy.

Przedmiot wzoru przemysłowego jest przedstawiony na załączonym rysunku, na którym fig. 1 przedstawia uchwyt meblowy w stanie rozłożonym w widoku perspektywicznym obejmującym widok ogólny osłony uchwyty oraz korpus uchwyty w widoku od góry i z boku, fig. 2 – ten sam uchwyt w stanie rozłożonym w widoku perspektywicznym obejmującym widok ogólny korpusu uchwyty wraz z jego odsadzeniem dolnym oraz osłonę uchwyty w widoku od spodu i z boku, fig. 3 – ten sam uchwyt w stanie rozłożonym w przekroju pionowym wzdłuż linii B-B, a fig. 4 – ten sam uchwyt w stanie rozłożonym w przekroju pionowym wzdłuż linii A-A.

Uchwyt meblowy ma kształt zbliżony do elipsoidy obrotowej i stanowi go korpus skorupowy 1 oraz osadzona w nim osłona skorupowa 2, przy czym korpus skorupowy 1 stanowi czasza, mająca w widoku z góry kształt pierścienia eliptycznego z wyjęciem obwodowym, a w pionowych przekrojach osiowych kształt zbliżony do półeliptycznego oraz do półkolistego, natomiast z jego dna wystają dwie boczne zaślepione jednostronnie tulejki 4 oraz środkowa tulejka 3 przelotowa z gwintem wewnętrznym, usytuowane w osi dłuższej elipsy, zaś na zewnętrznej powierzchni korpus skorupowy 1 posiada odsadzenie prostokątne z zaokrąglonymi krótszymi bokami.

Z kolei osłonę skorupową 2 stanowi czasza, mająca w widoku z góry kształt pierścienia eliptycznego o profilu identycznym jak profil wyjęcia obwodowego korpusu skorupowego 1, a w pionowych przekrojach osiowych kształt zbliżony do półeliptycznego i półkolistego, przy czym z jej dna wystają dwa bolce walcowe 5, wystające poza płaszczyznę podziału korpusu skorupowego 1 i osłony skorupowej 2, usytuowane w osi dłuższej elipsy oraz naprzeciw dwóch bocznych zaślepionych jednostronnie tulejek 4 korpusu skorupowego 1.

Po złożeniu z sobą korpusu skorupowego 1 i osłony skorupowej 2, obrzeże będące pierścieniem eliptycznym osłony skorupowej 2 znajduje się w eliptycznym wyjęciu obwodowym korpusu skorupowego 1, a bolce walcowe 5 tej osłony są umieszczone w bocznych zaślepionych tulejkach korpusu skorupowego 1 uchwytu meblowego, jak pokazano na załączonych rysunkach fig. 1-4.

Istotne cechy wzoru przemysłowego

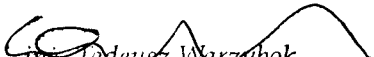
Uchwyt meblowy złożony z korpusu skorupowego i osłony skorupowej przedstawiony na załączonych rysunkach fig. 1-4 charakteryzuje się tym, że:

- ma kształt zbliżony do elipsoidy obrotowej, przy czym jego korpus stanowi czasza, mająca w widoku z góry kształt pierścienia eliptycznego z wyjęciem obwodowym, a w pionowych przekrojach osiowych kształt zbliżony do półeliptycznego oraz do półkolistego;
- z dna korpusu wystają trzy tulejki usytuowane w osi dłuższej elipsy, przy czym środkowa tulejka z otworem przelotowym ma gwint wewnętrzny;
- na zewnętrznej powierzchni korpus posiada odsadzenie o kształcie zbliżonym do prostokątnego z zaokrąglonymi krótszymi bokami;
- osłonę uchwytu meblowego stanowi czasza, mająca w widoku z góry kształt pierścienia eliptycznego o profilu identycznym jak profil wyjęcia obwodowego korpusu, a w pionowych przekrojach osiowych osłona ta ma kształt zbliżony do półeliptycznego i półkolistego, przy czym z jej dna wystają dwa bolce walcowe usytuowane w osi dłuższej elipsy oraz naprzeciw dwóch bocznych tulejek korpusu uchwytu.

PUiPH „**INICJATOR**” Sp. z o.o.
BIURO PATENTOWE
35-605 Rzeszów, ul. Zimowit 3/15
tel./fax (0-17) 85-22-767, 85-75-471
tel. kom. (0601) 407-337 i (0603) 256-730
e-mail: inicjator@send.pl.
NIP 813-03-33-951

Pełnomocnik:

RZECZNIK PATENTOWY


inż. Tadeusz Warzybok
Nr wpisu 835

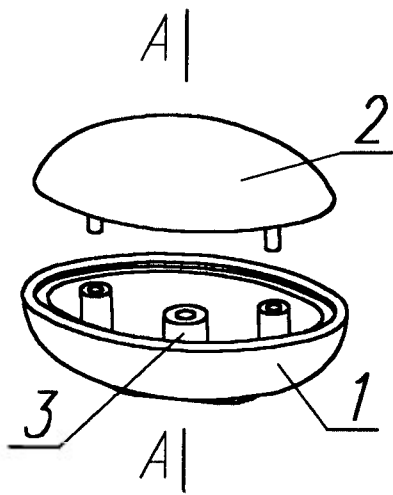


Fig. 1

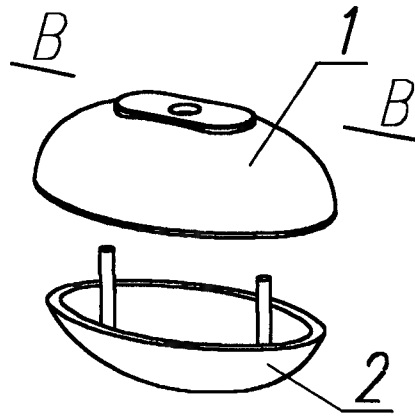


Fig. 2

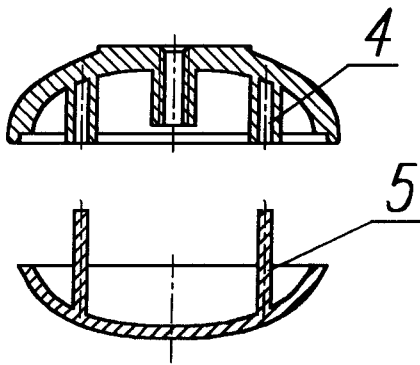


Fig. 3




Fig. 4

Pełnomocnik:

RZECZNIK PATENTOWY

inż. Tadeusz Warzybok
Nr wpisu 835

PUiPH „INICIATOR” Sp. z o.o.
BIURO PATENTOWE
35-605 Rzeszów, ul. Zimowit 3/15
tel./fax (0-17) 85-22-767, 85-75-471
tel. kom. (0601) 407-337 i (0603) 256-730
e-mail: inicjator@send.pl.
NIP 813-03-33-951