



(12) 实用新型专利

(10) 授权公告号 CN 204070617 U

(45) 授权公告日 2015. 01. 07

(21) 申请号 201420505408. X

(22) 申请日 2014. 09. 03

(73) 专利权人 耿健

地址 210000 江苏省南京市白下区南卫巷 1
号-11 幢 407 室

(72) 发明人 耿健

(51) Int. Cl.

A41D 1/00 (2006. 01)

A41D 3/08 (2006. 01)

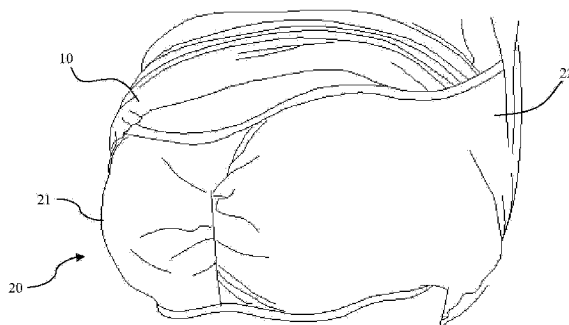
权利要求书1页 说明书3页 附图3页

(54) 实用新型名称

内嵌文胸式外衣

(57) 摘要

本实用新型提供一种内嵌文胸式外衣,其包括衣服本体和文胸,所述衣服本体具有与人体相对应的胸部和腋下部,所述文胸位于所述衣服本体内部,并与衣服本体的胸部相对;所述文胸包括罩杯、及位于罩杯两侧的连接部,所述两侧的连接部分别与所述衣服本体两侧腋下部相连接。本实用新型的内嵌文胸式外衣将文胸和外衣进行一体设计,二者形成一整体。在穿着时可一次性的将二者一起穿着整齐,穿着简单方便。此外,文胸内嵌于外衣中,二者采用统一设计,隐蔽性好。且洗涤时,可同时对二者进行清洗,方便省力。



1. 一种内嵌文胸式外衣,其特征在于,所述内嵌文胸式外衣包括衣服本体和文胸,所述衣服本体具有与人体相对应的胸部和腋下部,所述文胸位于所述衣服本体内部,并与衣服本体的胸部相对;

所述文胸包括罩杯、及位于罩杯两侧的连接部,所述两侧的连接部分别与所述衣服本体两侧腋下部相连接。

2. 根据权利要求 1 所述的内嵌文胸式外衣,其特征在于,所述连接部与所述腋下部的形状相对应,并与所述腋下部缝制连接为一体。

3. 根据权利要求 1 所述的内嵌文胸式外衣,其特征在于,所述衣服本体包括衣领、前幅、后幅及袖子,所述前幅包括左半片和右半片,所述左半片和右半片的相对中心边缘可进行选择性连接或分离,所述罩杯包括左罩杯和右罩杯,所述左罩杯和右罩杯的相对中心边缘可进行选择性连接或分离。

4. 根据权利要求 3 所述的内嵌文胸式外衣,其特征在于,所述左罩杯和右罩杯相对中心边缘通过按扣、纽扣、挂钩的方式连接为一体。

5. 根据权利要求 1 所述的内嵌文胸式外衣,其特征在于,所述罩杯内部还设置有衬垫。

内嵌文胸式外衣

技术领域

[0001] 本实用新型涉及一种衣物,尤其涉及一种方便女性穿着的内嵌文胸式外衣。

背景技术

[0002] 文胸是女性经常穿着,且生活工作中都不可缺少的一种物品。现有的文胸一般包括罩杯、肩带、挂钩等结构。当女性在穿着外衣时,需首先穿好文胸,再穿着外面的衣物。因此,现有的文胸在穿戴时,一般为独立的。

[0003] 如此,对于穿着贴身外衣而言,例如夏季的长袖、短袖、开衫等,或者冬季穿着的衬衣、连衣裙、打底裙等,都需要首先穿着文胸,再穿着贴身的外衣,因而带来一定的不便,且上述贴身外衣,尤其是夏季的长袖、短袖、开衫等,由于外衣与文胸的色差,穿戴在一起时并不美观。

[0004] 有鉴于此,有必要提出一种改良的内嵌文胸式外衣。

实用新型内容

[0005] 本实用新型的目的在于提供一种内嵌文胸式外衣,主要克服现有的文胸穿戴不方便、不健康的问题。

[0006] 为实现上述实用新型目的,本实用新型提供一种内嵌文胸式外衣,其包括衣服本体和文胸,所述衣服本体具有与人体相对应的胸部和腋下部,所述文胸位于所述衣服本体内,并与衣服本体的胸部相对;

[0007] 所述文胸包括罩杯、及位于罩杯两侧的连接部,所述两侧的连接部分别与所述衣服本体两侧腋下部相连接。

[0008] 作为本实用新型的内嵌文胸式外衣的改进,所述连接部与所述腋下部的形状相对应,并与所述腋下部缝制连接为一体。

[0009] 作为本实用新型的内嵌文胸式外衣的改进,述衣服本体包括衣领、前幅、后幅及袖子,所述前幅包括左半片和右半片,所述左半片和右半片的相对中心边缘可进行选择性连接或分离,所述罩杯包括左罩杯和右罩杯,所述左罩杯和右罩杯的相对中心边缘可进行选择性连接或分离。

[0010] 作为本实用新型的内嵌文胸式外衣的改进,所述左罩杯和右罩杯相对中心边缘通过按扣、纽扣、挂钩等等方式连接为一体。

[0011] 作为本实用新型的内嵌文胸式外衣的改进,所述罩杯内部还设置有衬垫。

[0012] 与现有技术相比,本实用新型的有益效果是:本实用新型的内嵌文胸式外衣将文胸和外衣进行一体设计,二者形成整体。在穿着时,可一次性的将二者,同时穿着整齐穿着健康;也简单方便。此外,文胸内嵌于外衣中,二者采用统一设计,隐蔽性好。且洗涤时,可同时对二者进行清洗,方便省力。

附图说明

- [0013] 图 1 为本实用新型的内嵌文胸式外衣的一具体实施方式的立体示意图；
- [0014] 图 2 为本实用新型的内嵌文胸式外衣中文胸的放大立体示意图；
- [0015] 图 3 为本实用新型的内嵌文胸式外衣的另一具体实施方式的立体示意图；
- [0016] 图 4 为本实用新型的内嵌文胸式外衣一具体实施方式的立体示意图,其中,为方便观察,衣服本体的里面被翻转出来,罩杯内部的衬垫被拉出。

具体实施方式

[0017] 下面结合附图所示的各实施方式对本实用新型进行详细说明,但应当说明的是,这些实施方式并非对本实用新型的限制,本领域普通技术人员根据这些实施方式所作的功能、方法、或者结构上的等效变换或替代,均属于本实用新型的保护范围之内。

[0018] 本实用新型的内嵌文胸式外衣将文胸和外衣进行一体设计,二者形成一整体。在穿着时可一次性的将二者一起穿着整齐,穿着简单方便。此外,文胸内嵌于外衣中,二者采用统一设计,隐蔽性好。且洗涤时,可同时对二者进行清洗,方便省力。

[0019] 具体而言,如图 1、2 所示,本实用新型的内嵌文胸式外衣 100 包括衣服本体 10 和文胸 20,其中,所述衣服本体 10 具有与人体相对应的胸部和腋下部,且衣服本体的两侧还设置有衣袖 30。文胸 20 位于衣服本体 10 内部,且文胸 20 的位置与衣服本体 10 的胸部相对,从而保证在穿着本实用新型的内嵌文胸式外衣时,文胸能够与人体胸部进行良好的配合。

[0020] 进一步地,所述文胸 20 包括罩杯 21、及位于罩杯 21 两侧的连接部 22,所述两侧的连接部分别与所述衣服本体 10 两侧腋下部相连接。从而,衣服本体和文胸形成整体。在穿着外衣的同时即可将文胸也一起穿上,穿着方便省力。

[0021] 上述实施方式中,连接部 22 优选与所述腋下部的形状相对应,并与所述腋下部通过缝制连接为一体。

[0022] 所述衣服本体 10 可以为连衣裙或打底裙,在其他实施方式中,所述衣服本体 10 还可以为开衫等。下面结合附图,对衣服本体为开衫时的技术方案进行说明。

[0023] 如图 3 所示,所述衣服本体 10 包括衣领、前幅 11、后幅 12 及袖子。其中,所述前幅 11 包括左半片 111 和右半片 112,所述左半片 111 和右半片 112 的相对中心边缘,可进行选择性连接或分离。进一步地,所述文胸 20 位于所述前幅 11 和后幅 12 之间,所述罩杯 21 包括左罩杯 211 和右罩杯 212,相应地,所述左罩杯 211 和右罩杯 212 的相对中心边缘,可进行选择性连接或分离,从而便于本实用新型的内嵌文胸式外衣的脱穿。在穿着本实用新型的内嵌文胸式外衣时,可先将左半片和右半片打开,并将左罩杯和右罩杯分离,一次性将衣服本体和文胸穿好,然后,将左罩杯和右罩杯、以及左半片和右半片相对中心边缘,用纽扣或按扣连接,形成连衣式内嵌文胸。即方便地完成了穿衣的整体过程。

[0024] 上述实施方式中,所述左罩杯 211 和右罩杯 212 的相对中心边缘,通过按扣、纽扣等连接为整体文胸。

[0025] 需要说明的是,为了表述的方便,图 3 中对于不同的结构采用了相同的标号,因为相同的标号分别在不同的实施方式中,因而不会产生混淆。

[0026] 此外,如图 4 所示,所述罩杯 21 内部还设置有衬垫 40,该衬垫 40 用于保护穿着者的胸部。

[0027] 对于本领域技术人员而言,显然本实用新型不限于上述示范性实施例的细节,而且在不背离本实用新型的精神或基本特征的情况下,能够以其他的具体形式实现本实用新型。因此,无论从哪一点来看,均应将实施例看作是示范性的,而且是非限制性的,本实用新型的范围由所附权利要求而不是上述说明限定,因此旨在将落在权利要求的等同要件的含义和范围内的所有变化囊括在本实用新型内。不应将权利要求中的任何附图标记视为限制所涉及的权利要求。

[0028] 此外,应当理解,虽然本说明书按照实施方式加以描述,但并非每个实施方式仅包含一个独立的技术方案,说明书的这种叙述方式仅仅是为清楚起见,本领域技术人员应当将说明书作为一个整体,各实施例中的技术方案也可以经适当组合,形成本领域技术人员可以理解的其他实施方式。

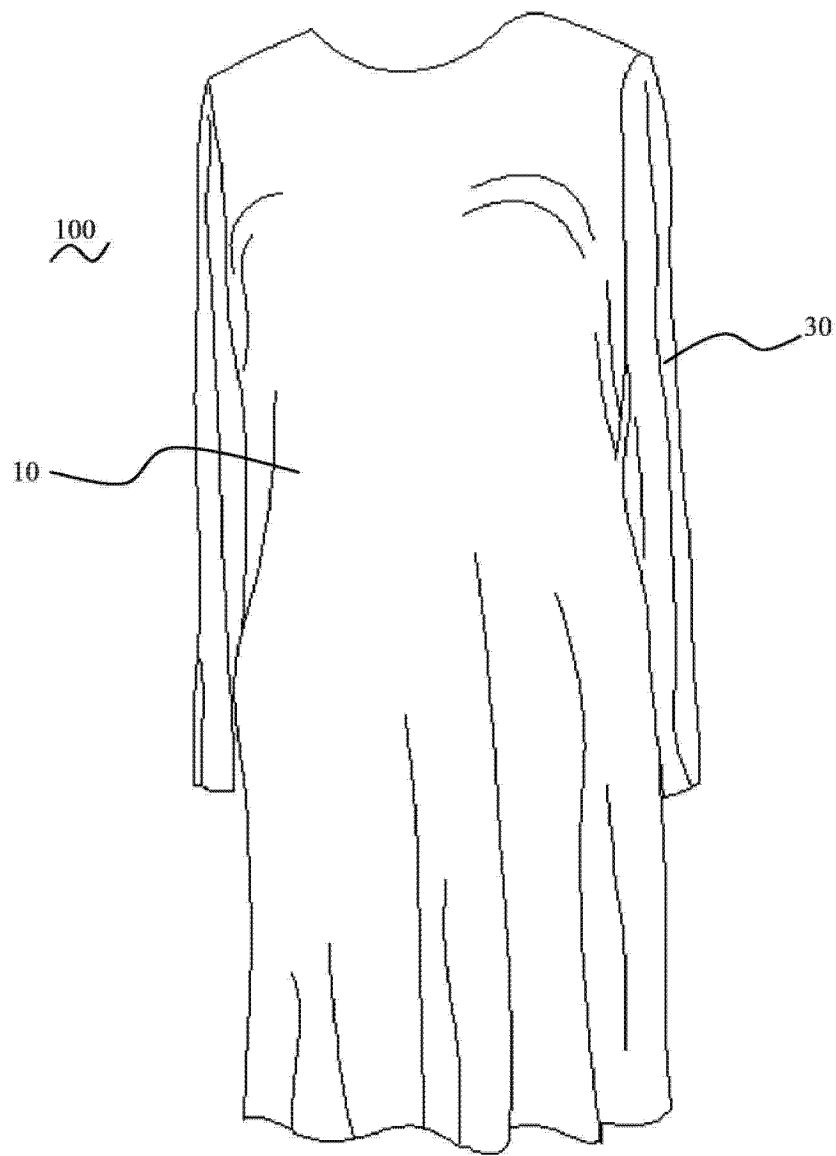


图 1

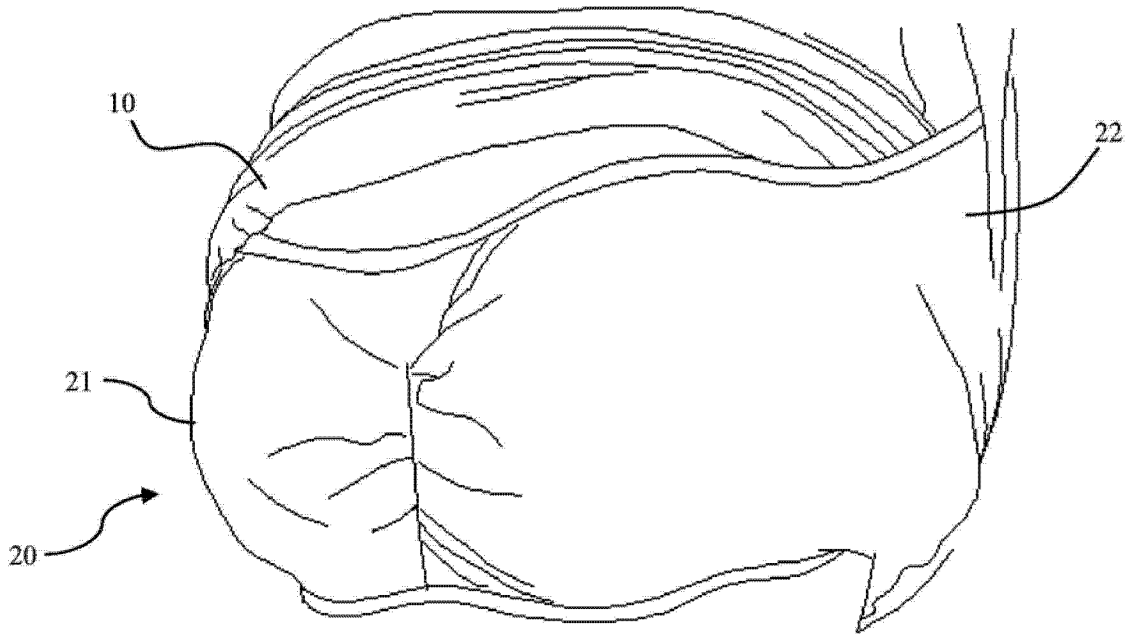


图 2

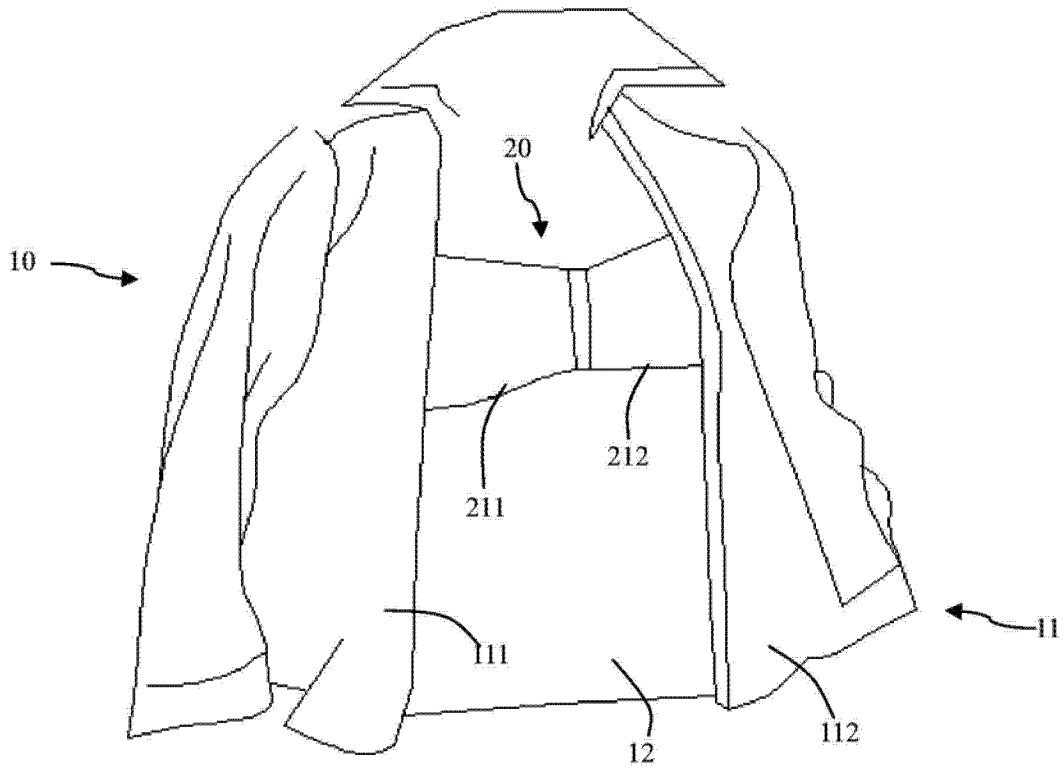


图 3

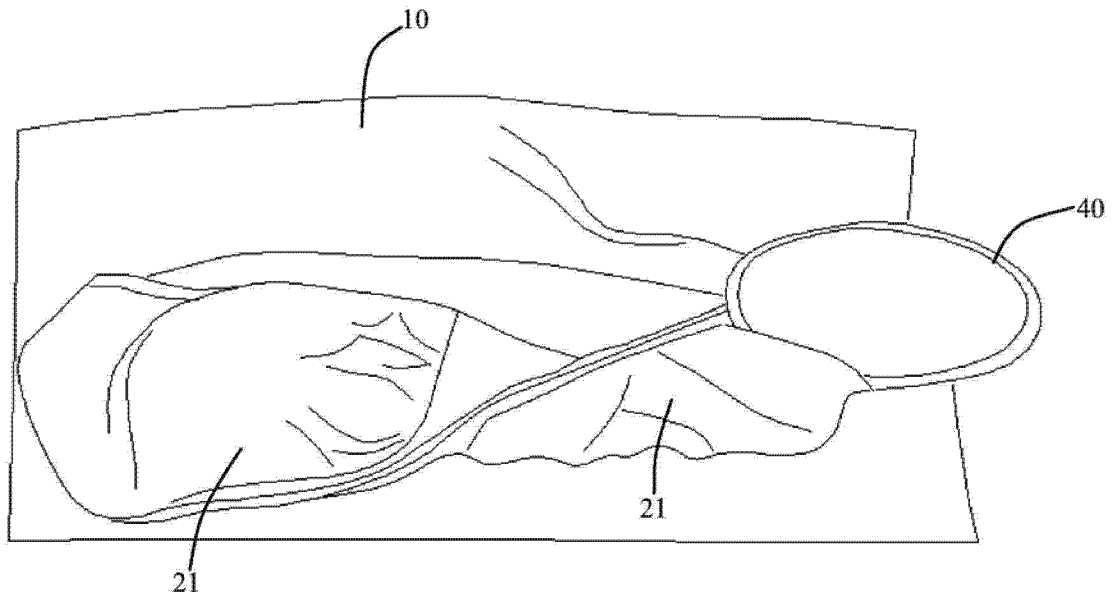


图 4