[19] 中华人民共和国国家知识产权局

[51] Int. Cl.
A47G 9/10 (2006.01)

[12] 实用新型专利说明书

专利号 ZL 200820228048.8

[45] 授权公告日 2009 年 12 月 9 日

[11] 授权公告号 CN 201356341Y

[22] 申请日 2008.12.20

[21] 申请号 200820228048.8

[73] 专利权人 郭晋强

地址 030012 山西省太原市文华苑 D 区

[72] 发明人 郭晋强

[74] 专利代理机构 山西太原科卫专利事务所

代理人 朱 源

权利要求书 1 页 说明书 2 页 附图 1 页

[54] 实用新型名称

可调高度折叠枕

[57] 摘要

本实用新型涉及床上用品—枕头，具体是一种可调高度折叠枕。 解决了现有应用于枕头的枕高调节结构存在：结构复杂、调节不便等问题，该可调高度折叠枕包括若干个叠放的扁枕，相邻扁枕的一边通过连接体固定连接在一起。 本实用新型结构简单、合理，使用方便，效果好，在使用中随时调整高度。

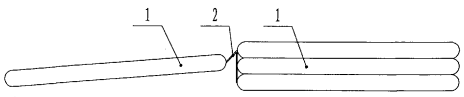

1、一种可调高度折叠枕，其特征在于：包括若干个叠放的扁枕（1），相邻扁枕（1）的一边通过连接体（2）固定连接在一起。

可调高度折叠枕

技术领域

本实用新型涉及床上用品—枕头，具体是一种可调高度折叠枕。

背景技术

人的睡眠质量在很大程度上受枕头舒适度影响，并且由于个体不同，对枕头的柔软性、高度等方面的要求亦不相同；目前，为了适应使用者针对枕高的不同需要，在枕头结构上进行多方面创新，但大多枕高调节结构存在结构复杂，且在睡眠时，高度调节不便等问题。

发明内容

本实用新型为了解决现有应用于枕头的枕高调节结构存在：结构复杂、调节不便等问题，提供了一种可调高度折叠枕。

本实用新型是采用如下技术方案实现的：可调高度折叠枕，包括若干个叠放的扁枕，相邻扁枕的一边通过连接体固定连接在一起。使用时，可以根据自己仰卧、侧卧时，对枕高的需要，像翻书本一样，将最上方的一个或数个扁枕掀起，即可达到随便调整枕头高度的目的。

本实用新型结构简单、合理，使用方便，效果好，在使用中随时调整高度。

附图说明

图 1 为本实用新型的一种具体结构示意图；

图 2 为图 1 的一种展开状态图；

图 3 为本实用新型的另一种具体结构示意图；

图 4 为图 3 的一种展开状态图；

图中：1-扁枕；2-连接体。

具体实施方式

可调高度折叠枕，包括若干个叠放的扁枕 1，相邻扁枕 1 的一边通过连接体 2 固定连接在一起。具体实施时，相邻扁枕 1 之间连接体 2 的宽度要求适当，以不会使扁枕 1 翘起为宜；所述连接体 2 采用软绳、软布皆可；另外，所有扁枕 1 可以是在同一边由连接体 2 连接在一起（如图 1、2 所示），也可以是在不同边由连接体 2 连接在一起，即位于中间的扁枕可能与上方的扁枕在一边通过连接体连接，而与下方的扁枕在另一边通过连接体连接（如图 3、4 所示）。

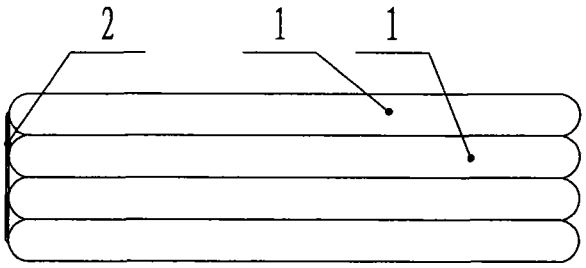

图1

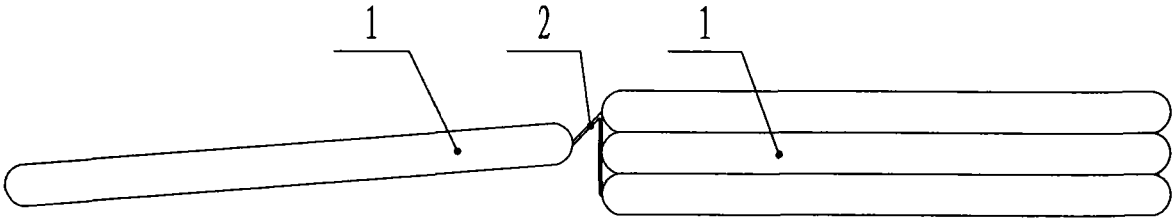

图2

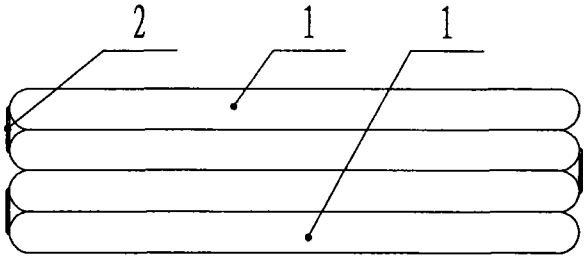

图3

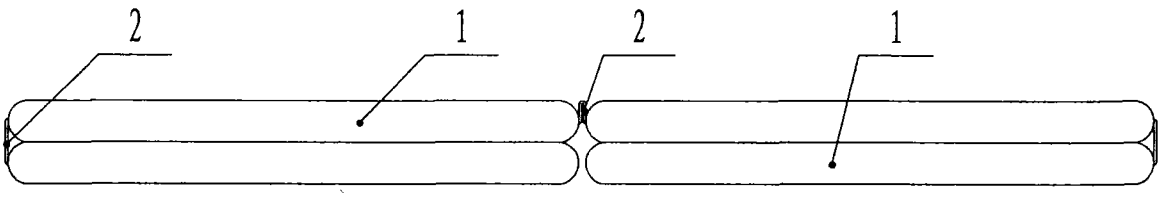

图4