[19] 中华人民共和国国家知识产权局

[51] Int. Cl.
F21V 25/00 (2006.01)
F21V 23/00 (2006.01)
F21V 3/04 (2006.01)

[12] 实用新型专利说明书

专利号 ZL 200720068075.9

[45] 授权公告日 2008 年 3 月 26 日

[11] 授权公告号 CN 201041331Y

[22] 申请日 2007.3.23

[21] 申请号 200720068075.9

[73] 专利权人 陈金益

地址 201801 上海市嘉定区马陆镇彭赵村沈石路 628 号

[72] 发明人 陈金益

[74] 专利代理机构 上海蓝迪专利事务所

代理人 徐筱梅

权利要求书 1 页 说明书 1 页 附图 1 页

[54] 实用新型名称

安全节能灯

[57] 摘要

本实用新型公开了一种安全节能灯，它包括导电帽、导电极、发光体，导电极设在导电帽内并连接发光体，特点是导电帽上且发光体外设有一灯罩；灯罩为塑料透明体。 本实用新型在现有的节能灯、LED 灯上设一灯罩，使得产品在使用时更为安全方便，且外形美观。

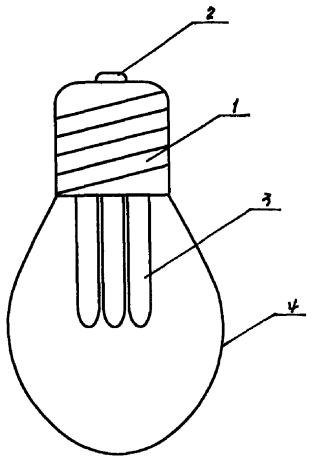

1、一种安全节能灯，包括导电帽（1）、导电极（2）、发光体（3），导电极（2）设在导电帽（1）内并连接发光体（3），其特征在于导电帽（1）上且发光体（3）外设有一灯罩（4）。

2、根据权利要求1所述的安全节能灯，其特征在于所述灯罩（4）为塑料透明体。

安全节能灯

技术领域

本实用新型涉及照明器具，具体地说是一种安全节能灯。

背景技术

目前，所使用的节能灯、LED 灯，其结构形式均是导电帽连接发光体，发光体裸露在外，直接与外界接触，此种结构装卸时会带来不安全因素且不美观。

发明内容

本实用新型的目的是针对现有技术的不足而提供的一种安全节能灯，它使用安全方便且美观。

本实用新型的目的是这样实现的：

一种安全节能灯，包括导电帽、导电极、发光体，导电极设在导电帽内并连接发光体，特点是导电帽上且发光体外设有一灯罩；灯罩为塑料透明体。

本实用新型在现有的节能灯、LED 灯上设一灯罩，使得产品在使用时更为安全方便，且外形美观。

附图说明

图 1 为本实用新型结构示意图

图 2 为本实用新型另一实施例示意图

具体实施方式

参阅图 1，本实用新型包括导电帽 1、导电极 2、发光体 3，导电极 2 设在导电帽 1 内并连接发光体 3，导电帽 1 上且发光体 3 外设一灯罩 4；灯罩 4 为塑料透明体。

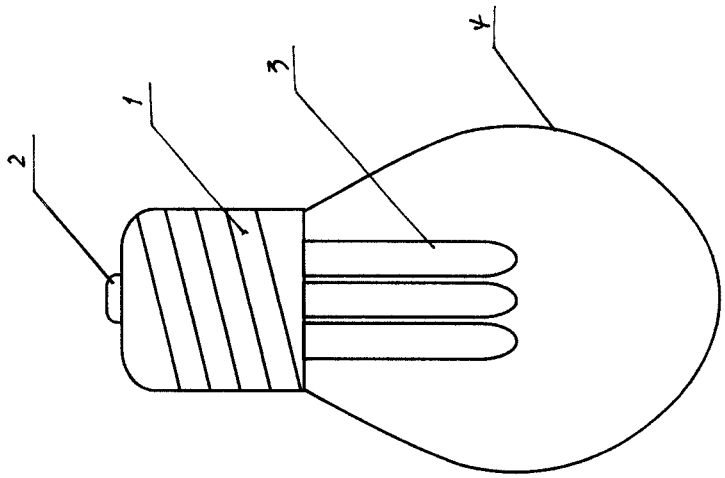

图1

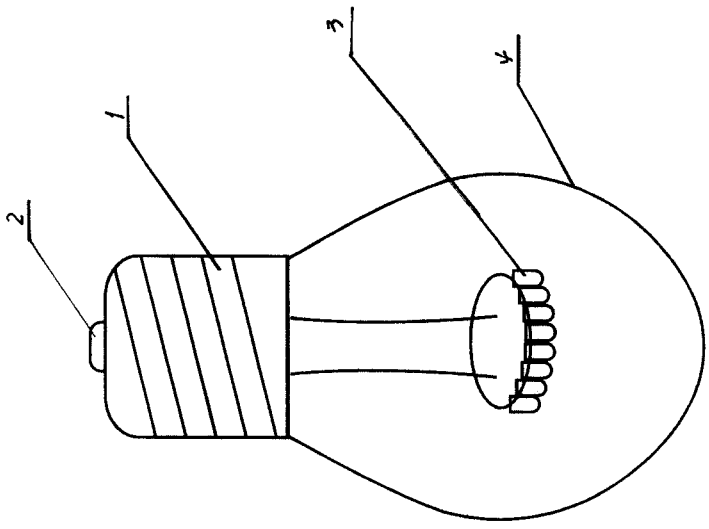

图2