(19)中华人民共和国国家知识产权局

(12)实用新型专利

(10)授权公告号 CN 215736974 U
(45)授权公告日 2022.02.08

(21)申请号 202120356972.X

(22)申请日 2021.02.08

(73)专利权人 河源征鸿时尚服饰有限公司
地址 517001 广东省河源市高新区高新大道北边、新坡路西边

(72)发明人 郑穗贞

(74)专利代理机构 广州三环专利商标代理有限公司 44202
代理人 陈旭红 吕金金

(51)Int.Cl.
A41C 3/00(2006.01)

权利要求书1页 说明书3页 附图2页

(54)实用新型名称

一种杯体拼接型内衣

(57)摘要

本实用新型涉及内衣技术领域，公开了一种杯体拼接型内衣，包括本体、与所述本体连接的肩带以及两个杯体：所述杯体包括杯垫，所述杯垫由至少两片垫片拼接而成，所述垫片呈弧度设置，所有所述垫片呈平滑式相互拼接形成仿胸部轮廓形状的杯垫。与现有技术相对比，相互组合拼接形成仿胸部轮廓形状的杯垫，利用仿人体工学原理，打造出内部轮廓更为贴合人体胸部的杯垫，令杯垫整体更为圆润，穿戴者对本内衣进行穿戴时，杯垫能够与穿戴者的胸部极为贴合，为穿戴者带来优越的舒适感。

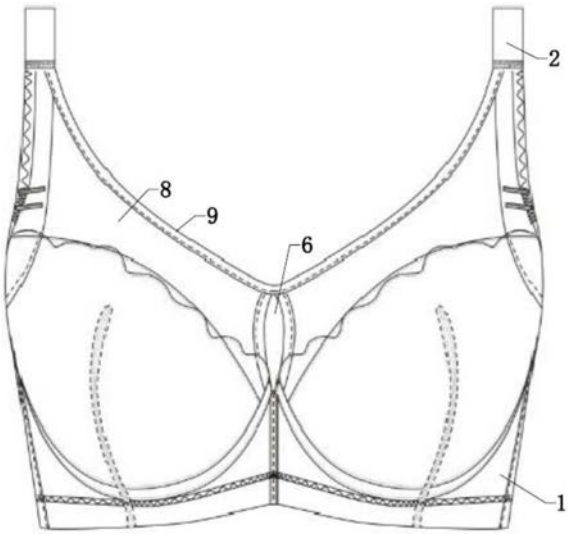

CN 215736974 U

1.一种杯体拼接型内衣，包括本体、与所述本体连接的肩带以及两个杯体，其特征在于：

所述杯体包括杯垫，所述杯垫由至少两片垫片拼接而成，所述垫片呈弧度设置，所有所述垫片呈平滑式相互拼接形成仿胸部轮廓形状的杯垫。

2.如权利要求1所述的杯体拼接型内衣，其特征在于，所述本体上设置有鸡心，所述鸡心位于两个所述杯体中部，所述鸡心呈镂空式设置。

3.如权利要求2所述的杯体拼接型内衣，其特征在于，所述鸡心位于两个所述杯体的中上部。

4.如权利要求1所述的杯体拼接型内衣，其特征在于，还包括钢托，所述钢托环绕设置于所述杯垫底部。

5.如权利要求1所述的杯体拼接型内衣，其特征在于，所述本体还设置有对副乳进行包覆的托片，所述托片设置有两片且分别对应设置于两个所述杯体一侧。

6.如权利要求5所述的杯体拼接型内衣，其特征在于，所述托片均与所述肩带连接。

7.如权利要求1所述的杯体拼接型内衣，其特征在于，所述肩带一端延长设置，与所述杯体连接。

8.如权利要求1所述的杯体拼接型内衣，其特征在于，还包括网纱，所述网纱与肩带连接，所述网纱包围设置于所述杯体顶部。

9.如权利要求8所述的杯体拼接型内衣，其特征在于，所述网纱顶部边缘处设置有包边，所述包边两端分别与所述肩带连接。

一种杯体拼接型内衣

技术领域

[0001] 本实用新型涉及内衣技术领域，尤其涉及一种杯体拼接型内衣。

背景技术

[0002] 内衣是指贴身穿的衣物，包括背心、汗衫、短裤、抹胸、胸罩等，通常是直接接触皮肤的，是现代人不可少的服饰之一。内衣有吸汗、矫型、衬托身体、保暖及不受来自身体的污秽的危害的作用。对于女性，内衣尤为重要。内衣是女性的贴身衣物，对女性的重要部位起到很强的保护作用。随着时代的发展，现代女性对内衣的要求不仅仅停留在遮蔽、保暖等层面，而是对内衣的要求也越来越高，内衣的款式和名目也越来越多。

[0003] 目前市场上的内衣大多只追求样式美观，而忽略了其最基本的舒适性，这样的内衣往往外观样式亮丽，但内衣内部杯体结构简单，杯体结构设计敷衍了事，存在舒适度较差的问题。

发明内容

[0004] 本实用新型实施例的目的在于提供一种杯体拼接型内衣，具有杯体结构设计合理，且穿着舒适度较高的优点。

[0005] 为实现上述目的，本实用新型实施例提供了一种杯体拼接型内衣，包括本体、与所述本体连接的肩带以及两个杯体：

[0006] 所述杯体包括杯垫，所述杯垫由至少两片垫片拼接而成，所述垫片呈弧度设置，所有所述垫片呈平滑式相互拼接形成仿胸部轮廓形状的杯垫。

[0007] 与现有技术相对比，相互组合拼接形成仿胸部轮廓形状的杯垫，利用仿人体工学原理，打造出内部轮廓更为贴合人体胸部的杯垫，令杯垫整体更为圆润，穿戴者对本内衣进行穿戴时，杯垫能够与穿戴者的胸部极为贴合，为穿戴者带来优越的舒适感。

[0008] 作为上述方案的改进，所述本体上设置有鸡心，所述鸡心位于两个所述杯体中部，所述鸡心呈镂空式设置。

[0009] 作为上述方案的改进，所述鸡心位于两个所述杯体的中上部。

[0010] 作为上述方案的改进，还包括钢托，所述钢托环绕设置于所述杯垫底部。

[0011] 作为上述方案的改进，所述本体还设置有对副乳进行包覆的托片，所述托片设置有两片且分别对应设置于两个所述杯体一侧。

[0012] 作为上述方案的改进，所述托片均与所述肩带连接。

[0013] 作为上述方案的改进，所述肩带一端延长设置，与所述杯体连接。

[0014] 作为上述方案的改进，还包括网纱，所述网纱与肩带连接，所述网纱包围设置于所述杯体顶部。

[0015] 作为上述方案的改进，所述网纱顶部边缘处设置有包边，所述包边两端分别与所述肩带连接。

[0016] 具体有益效果：

[0017] 1.位置加高式的鸡心设置，能够增加内衣穿着的稳固度，令本内衣能够更为适合胸部较大的穿戴者，让其胸部能够被更为安全地包容，同时，还能减轻悬垂带的压力，防止胸部下垂；

[0018] 2.穿戴者在穿着本内衣时，托片能够在加高胸部包容的同时，还能够更好地对副乳进行侧收，防止挤压腋窝下的淋巴形成副乳，影响胸部的健康；

[0019] 3.为了令托片以及杯体能够有较好的提拉胸部效果，托片均与肩带连接，肩带一端延长设置，与杯体连接。

[0020] 4.网纱缝接于杯体的顶部，对承托于杯体内的胸部起到增加包容性的作用，对胸部较大的穿戴者而言，在杯体的整体承托之下，其丰满的胸部将会在杯体的上方部分漏出，此时，在网纱的作用下，胸部漏出的部分仍然能够被网纱很好地包容、包裹起来，令本产品能够拥有极好的穿着稳固体验感；

[0021] 5.网纱缝接于杯体的顶部，对承托与杯体内的胸部起到增加包容性的作用，对胸部较大的穿戴者而言，在杯体的整体承托之下，其丰满的胸部将会在杯体的上方部分漏出，此时，在网纱的作用下，胸部漏出的部分仍然能够被网纱很好地包容、包裹起来，令本产品能够拥有极好的穿着稳固体验感。

附图说明

[0022] 图1是本实用新型实施例的具体结构示意图；

[0023] 图2是本实用新型实施例中杯体的具体结构示意图；

[0024] 图3是本实用新型实施例中本体内部的具体结构示意图。

具体实施方式

[0025] 下面将结合本实用新型实施例中的附图，对本实用新型实施例中的技术方案进行清楚、完整地描述，显然，所描述的实施例仅仅是本实用新型一部分实施例，而不是全部的实施例。基于本实用新型中的实施例，本领域普通技术人员在没有作出创造性劳动前提下所获得的所有其他实施例，都属于本实用新型保护的范围。

[0026] 参照图1、图2以及图3所示，其中，图1是本实用新型实施例的具体结构示意图，图2是本实用新型实施例中杯体的具体结构示意图，图3是本实用新型实施例中本体1内部的具体结构示意图。

[0027] 一种杯体拼接型内衣，包括本体1、与本体1缝接的肩带2以及与胸部位置对应设置的两个杯体。其中，杯体包括杯垫3，杯垫3由至少两片垫片4拼接而成，垫片4呈弧度设置，所有垫片4呈平滑式相互拼接形成仿胸部轮廓形状的杯垫3。

[0028] 需要说明的是，在本实施例中垫片4的数量设置有4片，4片垫片4各自均呈弧度设置，相互组合拼接形成仿胸部轮廓形状的杯垫3，利用仿人体工学原理，打造出内部轮廓更为贴合人体胸部的杯垫3，令杯垫3整体更为圆润，穿戴者对本内衣进行穿戴时，杯垫3能够与穿戴者的胸部极为贴合，为穿戴者带来优越的舒适感。此处对垫片4的数量不做限定，能够相互拼接形成仿胸部轮廓形状的杯垫3即可。

[0029] 本内衣还包括钢托5，钢托5环绕固定于杯垫3底部，对胸部起到承托的效果。

[0030] 更优的是，在本实施例中，在本体1上设置有鸡心6，鸡心6位于两个杯体中上部，鸡

心6呈镂空式设置。

[0031] 需要说明的是，位置加高式的鸡心6设置，能够增加内衣穿着的稳固度，令本内衣能够更为适合胸部较大的穿戴者，让其胸部能够被更为安全地包容，同时，还能减轻悬垂带的压力，防止胸部下垂。

[0032] 更优的是，在本实施例中，本体1还缝接有对副乳进行包覆的托片7，托片7设置有两片且分别对应设置于两个杯体一侧。

[0033] 示例性的，穿戴者在穿着本内衣时，托片7能够在加高胸部包容的同时，还能够更好地对副乳进行侧收，防止挤压腋窝下的淋巴形成副乳，影响胸部的健康。另外，为了令托片7以及杯体能够有较好的提拉胸部效果，在本实施例中，托片7均与肩带2连接，肩带2一端延长设置，与杯体连接。

[0034] 更优的是，在本实施例中，本内衣还包括网纱8，网纱8与肩带2连接，网纱8包围设置于杯体顶部。

[0035] 需要说明的是，在本实施例中，网纱8为轻薄弹力网纱8。网纱8缝接于杯体的顶部，对承托于杯体内的胸部起到增加包容性的作用，对胸部较大的穿戴者而言，在杯体的整体承托之下，其丰满的胸部将会在杯体的上方部分漏出，此时，在网纱8的作用下，胸部漏出的部分仍然能够被网纱8很好地包容、包裹起来，令本产品能够拥有极好的穿着稳固体验感。

[0036] 进一步地，在本实施例中，网纱8顶部边缘处设置有包边9，包边9两端分别与肩带2连接。需要说明的是，包边9为色丁捆条。增设的包边9与肩带2相连接，此处包边9的作用以及效果与连接带相同，同样起到对胸部提高提拉上托的作用，同时，色丁捆条的设置还能增加精致的高级感，与网纱8相互搭配，增添浪漫情趣。

[0037] 以上所述是本实用新型的优选实施方式，应当指出，对于本技术领域的普通技术人员来说，在不脱离本实用新型原理的前提下，还可以做出若干改进和润饰，这些改进和润饰也视为本实用新型的保护范围。

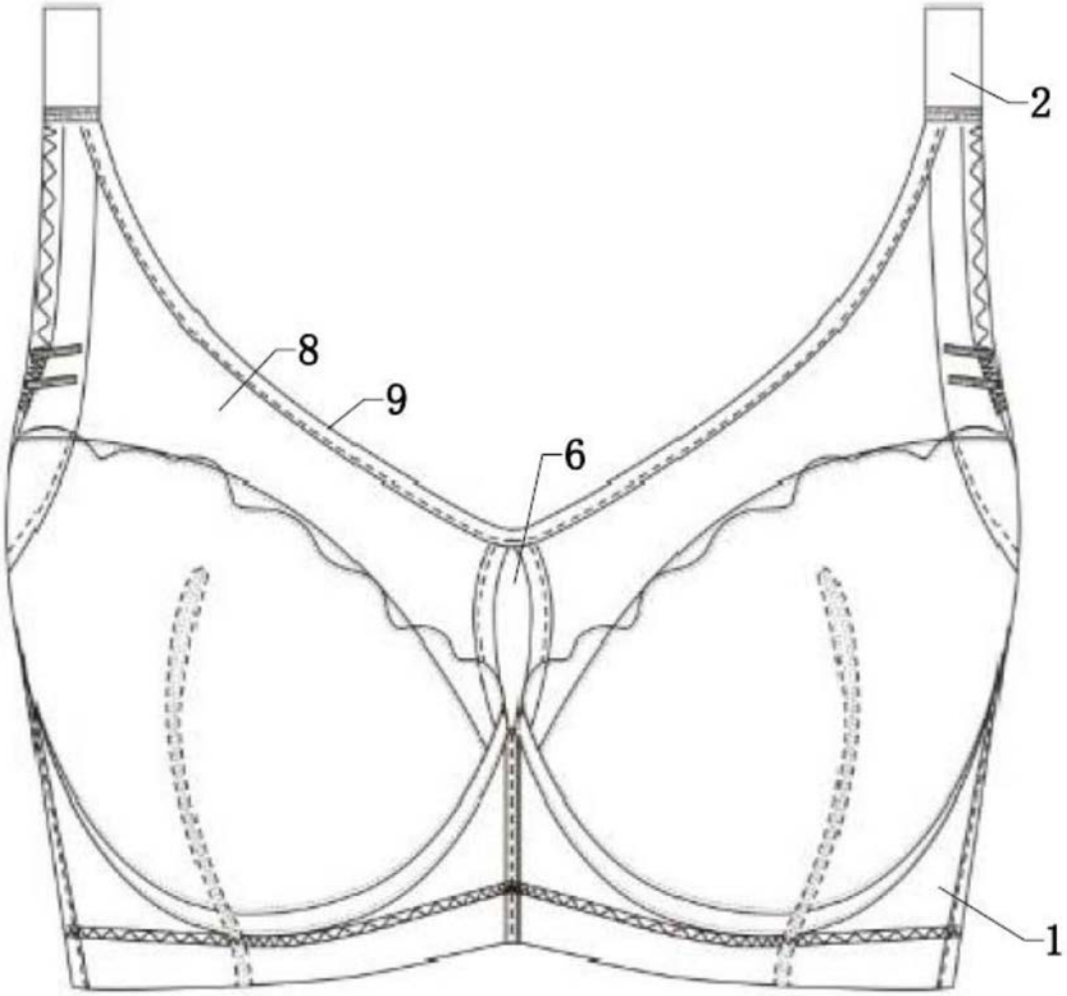

图1

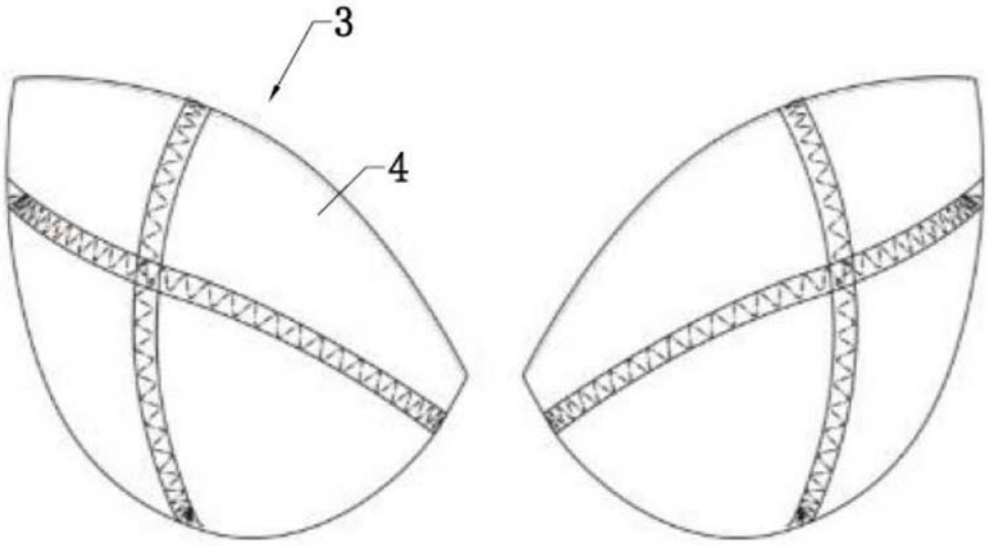

图2

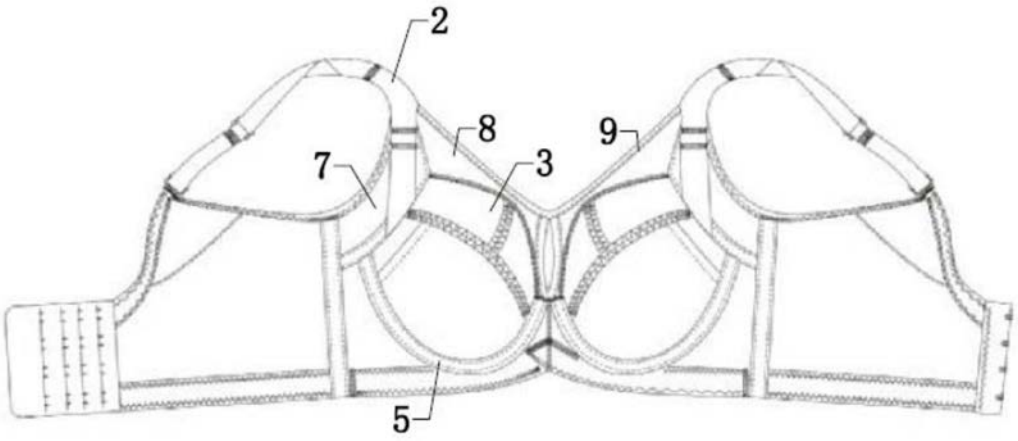

图3