(19)中华人民共和国国家知识产权局

(12)实用新型专利

(10)授权公告号 CN 203555668 U
(45)授权公告日 2014.04.23

(21)申请号 201320704041.X

(22)申请日 2013.11.08

(73)专利权人 张寻
地址 430023 湖北省武汉市武汉轻工大学食品科学与工程1003（食工）

(72)发明人 张寻

(51)Int.Cl.
A47K 1/04(2006.01)

权利要求书1页 说明书2页 附图2页

(54)实用新型名称

多功能脸盆

(57)摘要

本实用新型涉及一种多功能脸盆，它由脸盆、左盖、右盖、镜子构成；脸盆上端左右两侧分别设有左盖和右盖，内侧底部设有镜子；左盖下端设有两个凹槽；右盖下端设有两个凹槽。本实用新型既能够作为脸盆使用，又能够存放各种洗漱用具，干净卫生；且结构简单，使用方便，实用性强。

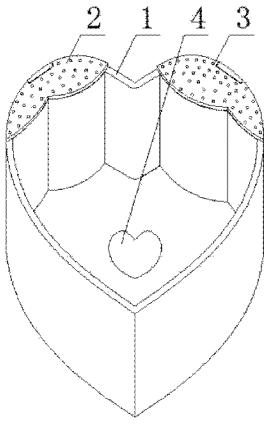

CN 203555668 U

1. 一种多功能脸盆，其特征在于：它由脸盆、左盖、右盖、镜子构成；所述的脸盆为心形，上端左右两侧分别设有左盖和右盖，内侧底部设有镜子；所述的左盖下端设有两个凹槽，通过转轴与脸盆相连接，表面设有通孔，盖在凹槽上；所述的右盖下端设有两个凹槽，通过转轴与脸盆相连接，表面设有通孔，盖在凹槽上。

2. 根据权利要求 1 所述的多功能脸盆，其特征在于：所述的镜子设置在脸盆底部上表面的正中间。

多功能脸盆

技术领域

[0001] 本实用新型涉及一种脸盆，尤其是一种多功能脸盆。

背景技术

[0002] 脸盆，顾名思义就是洗脸用的盆，也有将脸盆用来洗脚和洗菜等其它用途的。常用的脸盆都是圆形的，当然也有其他形状的，方形的、花边形的。随着社会和科技的发展，制作脸盆的材料也由最原始的木制的，到后来的搪瓷的，现在的塑胶的、金属的。各式各样的脸盆在消费者的生活中充当着重要角色，给消费者的生活带来很多便利。

[0003] 脸盆早先是小巧的，可以移动的，随着社会的发展，脸盆逐渐被固定式的脸盆所代替。然而，对于住校的学生或集体生活的人们，使用可移动的脸盆比较多，方便使用。人们洗漱时，用到的用具比较多，漱口杯、牙刷、牙膏、洗面乳等。去洗漱时，总会忘记携带其中的某些用具，不得不返回，给人们造成了不便。

实用新型内容

[0004] 为了克服上述现有产品的不足，本实用新型的目的在于提供一种多功能脸盆，它采用在脸盆上端设有左盖和右盖，内部设有凹槽，底部设有镜子。

[0005] 为了实现本实用新型的目的所采用的技术方案是：一种多功能脸盆，其特征在于：它由脸盆、左盖、右盖、镜子构成；所述的脸盆为心形，上端左右两侧分别设有左盖和右盖，内侧底部设有镜子；所述的左盖下端设有两个凹槽，通过转轴与脸盆相连接，表面设有通孔，盖在凹槽上；所述的右盖下端设有两个凹槽，通过转轴与脸盆相连接，表面设有通孔，盖在凹槽上。

[0006] 本实用新型的有益效果是：它既能够作为脸盆使用，又能够存放各种洗漱用具，干净卫生；且结构简单，使用方便，实用性强。

附图说明

[0007] 下面结合附图和具体实施例对本实用新型作进一步的说明。

[0008] 图 1 为本实用新型结构图

[0009] 图 2 为本实用新型开盖后结构图

[0010] 图中 1- 脸盆、2- 左盖、3- 右盖、4- 镜子。

具体实施方式

[0011] 在图 1、图 2 所示的第一实施例中，一种多功能脸盆，其特征在于：它由脸盆、左盖、右盖、镜子构成；所述的脸盆为心形，上端左右两侧分别设有左盖和右盖，内侧底部设有镜子；所述的左盖下端设有两个凹槽，通过转轴与脸盆相连接，表面设有通孔，盖在凹槽上；所述的右盖下端设有两个凹槽，通过转轴与脸盆相连接，表面设有通孔，盖在凹槽上。

[0012] 在图 1、图 2 所示的第二实施例中，所述的脸盆内左右两侧的凹槽用于盛装各种洗

漱用品；所述的左盖通过转轴与脸盆相连接，表面设有多个细小通孔，盖在凹槽上，保持凹槽内的干净卫生和干燥；所述的右盖通过转轴与脸盆相连接，表面设有多个细小通孔，盖在凹槽上，保持凹槽内的干净卫生和干燥；所述的镜子为心形，设置在脸盆底部上表面的正中间，用于观看。

[0013] 使用本实用新型时，首先将盆内装水，然后打开对应的左盖或右盖，拿出洗漱用具洗漱，洗漱完毕后，将盆内的水倒掉，洗漱用具装入对应的凹槽内，盖上左盖或右盖即可。

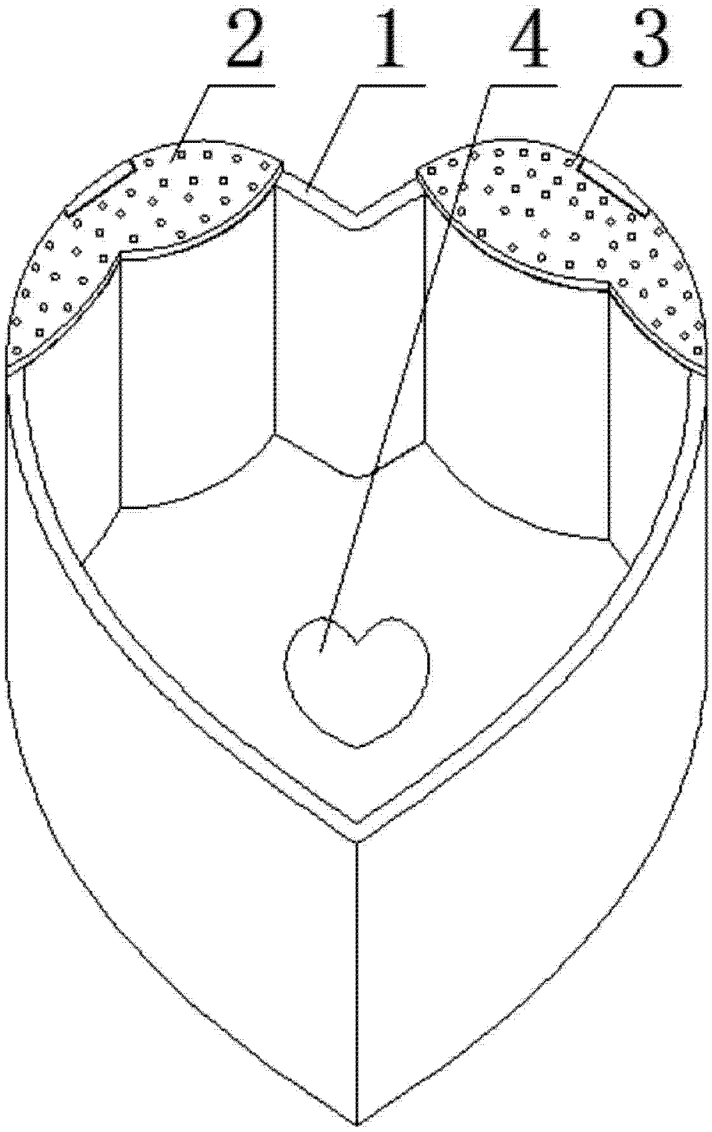

图 1



图 2