

RZECZPOSPOLITA  
POLSKA



Urząd Patentowy  
Rzeczypospolitej Polskiej

(12)

**OPIS OCHRONNY  
WZORU  
PRZEMYSŁOWEGO**

(19) **PL** (11) **2917**

(21) Numer zgłoszenia: **20748**

(22) Data zgłoszenia: **02.11.2000**

(51) Klasyfikacja:  
**25-01**

(54)

**Zestaw wykończeniowy podłóg drewnianych i panelowych**

(45) O udzieleniu prawa z rejestracji ogłoszono:  
**31.10.2003 WUP 10/2003**

(73) Uprawniony z rejestracji wzoru przemysłowego:  
**Godawski Marek, Ludziszawice, (PL)**

(72) Twórca(y) wzoru przemysłowego:  
**Godawski Marek, Ludziszawice, (PL)**

**PL 2917**

Przedsiębiorstwo Produkcyjne TRANS  
Zakład Pracy Chronionej  
M a r e k G o d a w s k i  
Ludziszawice , POLSKA

Twórca wzoru zdobniczego  
M a r e k G o d a w s k i

Prawo z rejestracji wzoru zdobniczego  
trwa od dnia 02.11. 2000 r.

Przedmiotem wzoru zdobniczego jest zestaw wykończeniowy podłóg drewnianych i panelowych.

Istotę wzoru zdobniczego stanowi nowa postać zestawu wykończeniowego, przejawiająca się w kształcie i właściwościach powierzchni.

Przedmiot wzoru zdobniczego uwidoczniono na rysunkach, na których zestaw wykończeniowy przedstawiono w postaci przekrojów poprzecznych zarówno zestawu jak i jego części. Fig.1 przedstawia zestaw z niską bazą i progową listwą górną, fig.2 przedstawia zestaw z niską bazą i przejściową listwą górną, fig.3 przedstawia zestaw z niską bazą i zakończeniową listwą górną, fig.4 przedstawia zestaw z wysoką bazą i progową listwą górną, fig.5 przedstawia zestaw z wysoką bazą i przejściową listwą górną, fig.6 przedstawia zestaw z wysoką bazą i zakończeniową listwą górną, fig.7 przedstawia zestaw z niską bazą i przejściową listwą górną zamocowaną do bazy wkrętem samogwintującym, fig.8 i 9 przedstawiają przejściową listwę górną i progową listwę górną , które są rowkowane na części

zewnątrznej powierzchni oraz na obrzeżach listwy, fig.10 przedstawia zakończeniową listwę górną rowkowaną na części zewnętrznej powierzchni listwy.

Zestaw według wzoru służy do dekoracyjnego i funkcjonalnego zamknięcia i przykrywania przerw i szczelin w podłogach drewnianych i panelowych, między wykładzinami, oraz szczelin przyścienne, nawet przy znacznej różnicy wysokości sąsiednich warstw.

Zestaw wykończeniowy podłóg drewnianych i panelowych składa się z dwóch części: bazy 1 i 2 oraz osadzonej i mocowanej w bazie listwy górnej 9, która w zależności od pełnionej roli, ma postać progowej listwy górnej 11, przejściowej listwy górnej 12 albo zakończeniowej listwy górnej 13. Baza 1 i 2 jest kształtownikiem, którego poziome płaskie ramię montażowe 3 połączone jest trwale z podstawą 4 uzębionego i otwartego z góry gniazda dwuszczelinowego 5 utworzonego z trzech pionowych wzdłużnych i uzębionych ścianek gniazdowych 6, 7 i 8. Środkowa ścianka gniazdowa 8 jest uzębiona dwustronnie. Listwa górna 9 stanowi wzdłużny wypukły element mający w przekroju poprzecznym kształt zbliżony do łuku koła z asymetrycznie zamocowanym trwale na wklęsłej stronie listwy obustronnie uzębionym wzdłużnym zębem 10, które jest osadzone w jednej ze szczelin gniazda dwuszczelinowego 5. Listwa górna 9 połączona jest z bazą 1 i 2 za pomocą wkręta samogwintującego wkręconego przez otwór w listwie w wolną szczelinę gniazda 5.

W jednej odmianie zestaw ma niską bazę 1, w której podstawa 4 gniazda 5 jest usytuowana w płaszczyźnie ramienia montażowego 3.

W następnej odmianie zestaw ma wysoką bazę 2, w której podstawa 4 gniazda 5 jest przesunięta równolegle w górę względem płaszczyzny ramienia montażowego 3.

W innej odmianie zestaw składa się z niskiej bazy 1 oraz progowej listwy górnej 11.

W kolejnej odmianie zestaw składa się z niskiej bazy 1 oraz przejściowej listwy górnej 12.

W następnej odmianie zestaw składa się z niskiej bazy 1 oraz zakończeniowej listwy górnej 13.

W kolejnej odmianie zestaw składa się z wysokiej bazy 2 oraz progowej listwy górnej 11.

W innej odmianie zestaw składa się z wysokiej bazy 2 oraz przejściowej listwy górnej 12.

W następnej odmianie zestaw składa się z wysokiej bazy 2 oraz z zakończeniowej listwy górnej 13.

W kolejnej odmianie zestawu progowa listwa górna 11 i przejściowa listwa górna 12 pokryte są barwną powłoką anodową koloru złotego a ich zewnętrzna powierzchnia pokryta jest drewnopodobnym laminatem. Obrzeża 14 listew górnych rowkowane są wzdłużnymi rowkami prostym.

W innej odmianie zestawu listwa górna 9 pokryta jest barwną powłoką anodową w kolorze złotym, srebrnym albo brązowym a część jej powierzchni zewnętrznej 15 jest rowkowana wzdłużnymi rowkami prostymi.

#### Zastrzeżenia ochronne

1. Zestaw wykończeniowy podłóg drewnianych i panelowych zawierający bazę oraz progową, przejściową albo zakończeniową listwę górną osadzoną w uzębionym gnieździe szczelinowym bazy znamienny tym, że baza jest kształtownikiem składającym się z poziomego płaskiego ramienia montażowego połączonego trwale z podstawą uzębionego i otwartego z góry gniazda dwuszczelinowego utworzonego z trzech pionowych wzdłużnych i uzębionych ścianek, z których środkowa uzębiona jest obustronnie, zaś listwę górną stanowi wzdłużny wypukły element mający w przekroju poprzecznym kształt zbliżony do łuku koła z asymetrycznie zamocowanym trwale, na wklęsłej stronie listwy, obustronnie uzębionym wzdłużnym zębem, które osadzone jest w jednej ze szczelin dwuszczelinowego gniazda bazy, przy czym listwa górna połączona jest rozłączenie z bazą za pomocą samogwintującego wkręta wkręconego w drugą szczelinę gniazda dwuszczelinowego bazy, jak przedstawiono na załączonych rysunkach fig. 1 - 7.

2. Zestaw według zastrz. 1 znamienny tym, że podstawa gniazda dwuszczelinowego niskiej bazy jest usytuowana w płaszczyźnie ramienia montażowego, jak przedstawiono na załączonych rysunkach fig. 1, 2, 3 i 7.

3. Zestaw według zastrz. 1 znamieny tym, że podstawa gniazda dwuszczelinowego wysokiej bazy jest przesunięta równolegle w górę względem płaszczyzny ramienia montażowego, jak przedstawiono na załączonych rysunkach fig. 4, 5 i 6.

4. Zestaw według zastrz. 2 znamieny tym, że składa się on z progowej listwy górnej osadzonej w niskiej bazie, jak przedstawiono na załączonych rysunkach fig. 1.

5. Zestaw według zastrz. 2 znamieny tym, że składa się on z przejściowej listwy górnej osadzonej w niskiej bazie, jak przedstawiono na załączonych rysunkach fig. 2.

6. Zestaw według zastrz. 2 znamieny tym, że składa się on z zakończeniowej listwy górnej osadzonej w niskiej bazie, jak przedstawiono na załączonych rysunkach fig. 3.

7. Zestaw według zastrz. 3 znamieny tym, że składa się on z progowej listwy górnej osadzonej w wysokiej bazie, jak przedstawiono na załączonych rysunkach fig. 4.

8. Zestaw według zastrz. 3 znamieny tym, że składa się on z przejściowej listwy górnej osadzonej w wysokiej bazie, jak przedstawiono na załączonych rysunkach fig. 5.

9. Zestaw według zastrz. 3 znamieny tym, że składa się on z zakończeniowej listwy górnej osadzonej w wysokiej bazie, jak przedstawiono na załączonych rysunkach fig. 6.

10. Zestaw według zastrz. 4 albo 5 albo 7 albo 8 znamieny tym, że progowa i przejściowa listwy górne pokryte są barwną powłoką anodową koloru złotego a ich zewnętrzna powierzchnia pokryta jest drewnopodobnym laminatem, zaś obrzeża listwy są rowkowane wzdłużnymi rowkami prostymi, jak przedstawiono na załączonych rysunkach fig. 1, 2, 4, 5.

11. Zestaw według zastrzeżenia co najmniej jednego od 1 do 9 znamieny tym, że progowa, przejściowa i zakończeniowa listwy górne są pokryte barwną powłoką anodową w kolorze złotym, srebrnym albo brązowym, przy czym część powierzchni zewnętrznej jest rowkowana wzdłużnymi rowkami prostymi, jak przedstawiono na załączonych rysunkach fig. 3, 6, 8, 9 i 10.

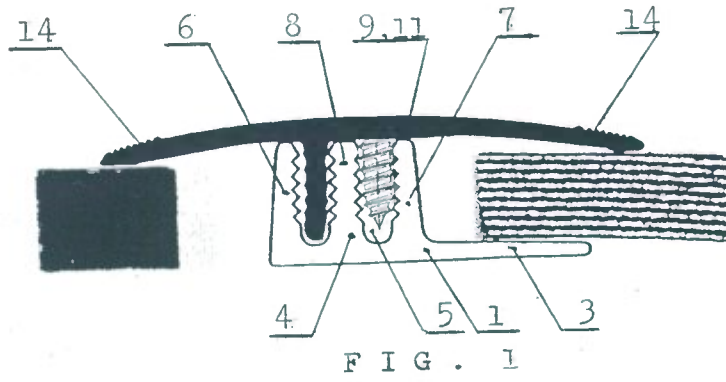


FIG. 1

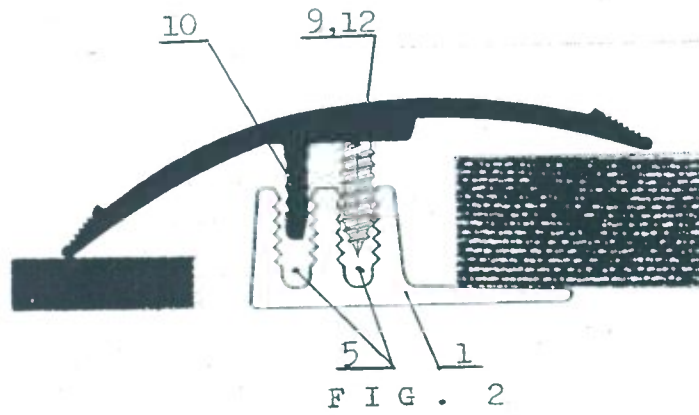


FIG. 2

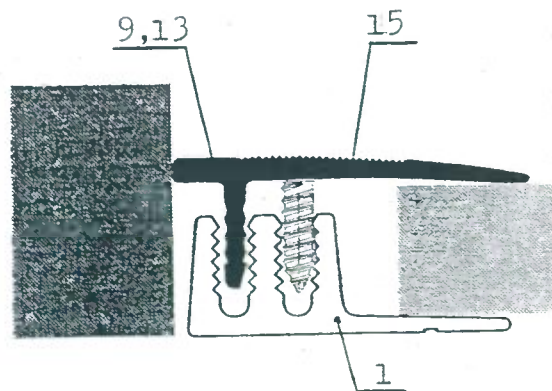


FIG. 3

PRZEDSIĘBIORSTWO PRODUKCYJNE  
»TRANS«  
ZAKŁAD PRACY CHRONIONEJ  
Marek Godawski  
66-544 Lipki Wielkie  
LUDZISŁAWICE 8 (3)

DYREKTOR

Marek Godawski

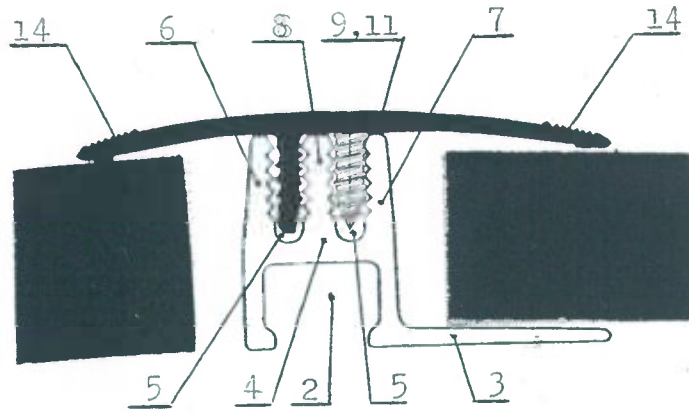


FIG. 4

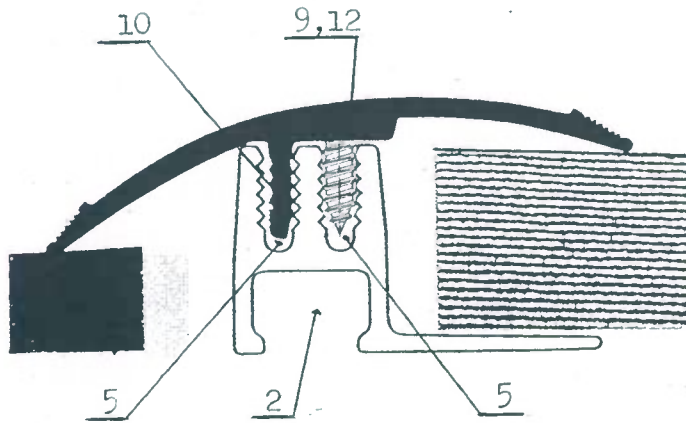


FIG. 5

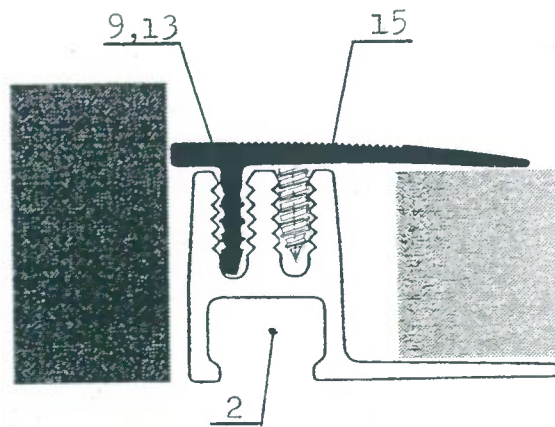


FIG. 6

PRZEDSIĘBIORSTWO PRODUKCYJNE  
»TRANS«  
ZAKŁAD PRACY CHRONIONEJ  
Marek Godawski  
66-544 Lipki Wielkie  
LUDZISŁAWICE 8 (3)

DYREKTOR  
Marek Godawski

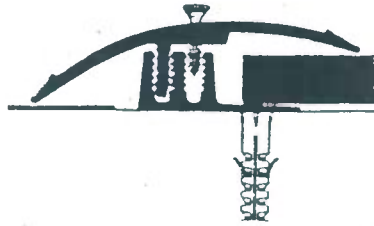


FIG. 7

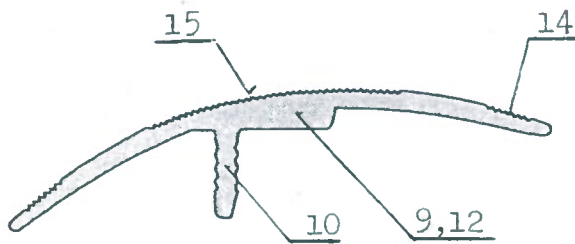


FIG. 8

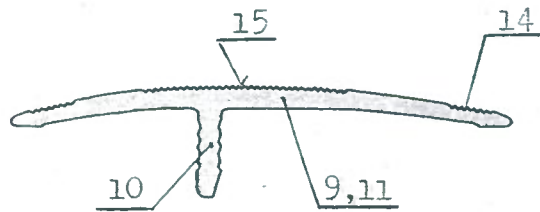


FIG. 9

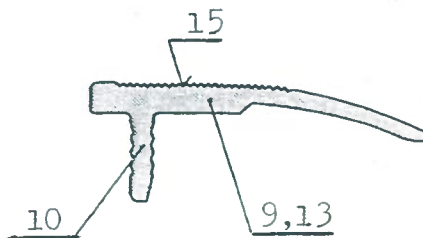


FIG. 10

DYREKTOR  
Marek Godawski

PRZEDSIĘBIORSTWO PRODUKCYJNE  
»TRANS«  
ZAKŁAD PRACY CHRONIONEJ  
Marek Godawski  
66-544 Lipki Wielkie  
LUDZISŁAWICE 8