[19] 中华人民共和国国家知识产权局

[51] Int. Cl[7]
A61H 7/00
A61H 15/00 A61H 39/04

[12] 实用新型专利说明书

[21] ZL 专利号 03217465.9

[45] 授权公告日 2004 年 5 月 26 日

[11] 授权公告号 CN 2617346Y

[22] 申请日 2003.5.23 [21] 申请号 03217465.9

[73] 专利权人 徐 强

地址 255000 山东省淄博市张店区北西五路5号

[72] 设计人 徐 强

[74] 专利代理机构 淄博科信专利商标代理有限公司

代理人 吴 红

权利要求书 1 页 说明书 2 页 附图 1 页

[54] 实用新型名称 干湿两用足底保健按摩板

[57] 摘要

本实用新型提供一种干湿两用足底保健按摩板，包括基板和排列在基板上的多个乳突，其特征在于：基板呈圆盘形，多个乳突模拟脚底曲线对称的排列在左、右两个区域，每个区域内对应于脚底的后跟、脚心、脚趾处均设有乳突，其中对应于脚后跟处的乳突直径最大，对应于脚心处的乳突最高，环绕脚心处乳突的四周还设置有多个大小、高低不等的乳突。 由于基板呈圆盘形与脚盆的盆底相适应，故洗脚时可以将按摩板放在脚盆中，将双脚对应的放在左、右两个区域上，使脚底曲线与其上排列的乳突完全吻合，保证脚底受力均匀，即使在不洗脚时也可以踩在按摩板上进行按摩，不用双手按摩即可达到治疗疾病、调整人体机能、促进人体新陈代谢的保健目的，价廉物美。

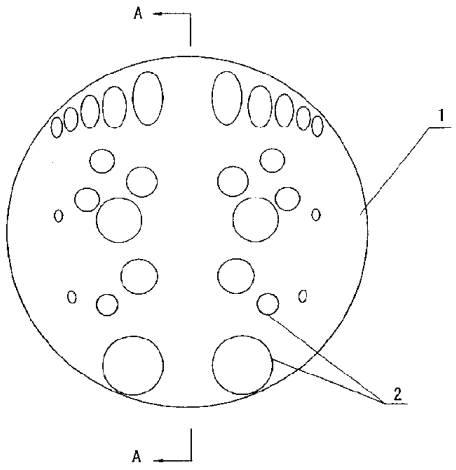

ISSN1008-4274

1、一种干湿两用足底保健按摩板，包括基板（1）和排列在基板（1）上的多个乳突（2），其特征在于：基板（1）呈圆盘形，多个乳突（2）模拟脚底曲线对称的排列在左、右两个区域，每个区域内对应于脚底的后跟、脚心、脚趾处均设有乳突（2），其中对应于脚后跟处的乳突（2）直径最大，对应于脚心处的乳突（2）最高，环绕脚心处乳突（2）的四周还设置有多个大小、高低不等的乳突（2）。

2、如权利要求 1 所述的干湿两用足底保健按摩板，其特征在于：乳突（2）呈半球状。

3、如权利要求 1 所述的干湿两用足底保健按摩板，其特征在于：乳突（2）呈圆锥状。

4、如权利要求 1 所述的干湿两用足底保健按摩板，其特征在于：乳突（2）内设置有磁铁。

干湿两用足底保健按摩板

所属技术领域

本实用新型涉及刺激人体穴位的理疗按摩用具，具体是一种干湿两用足底保健按摩板。

背景技术

足部血管丰富，通过温水洗脚，加上恰倒好处的按摩，可以疏通经络，促进血液循环，达到祛病、强身、健体的目的。随着人们生活水平的提高、保健意识的增强，足底按摩已融入日常生活中，各类洗脚房如雨后春笋般涌出，市场上也有辊式、平板式足底按摩器出售。到洗脚房洗脚按摩有专人服务，按摩效果好，能解除一身的疲劳，缺陷是费用高，还需专门花时间去进行，其卫生情况也难尽人意；辊式足底按摩器由支架和带突起的滚筒组成，脚掌贴在滚筒上来回搓动，以起到按摩作用，缺陷是结构复杂，费用高，占地方，不能在水中使用，按摩效果欠佳；至于平板式足底按摩器由于与足底形状不符，导致足底受力不均，不能自行选择刺激部位和力度，其使用性能有待于进一步改进。

实用新型内容

本实用新型的目的是提供一种能克服上述缺陷、结构简单、使用方便、无须专门花费时间即可对脚底进行按摩的干湿两用足底保健按摩板。其技术方案为：

包括基板和排列在基板上的多个乳突，其特征在于：基板呈圆盘形，多个乳突模拟脚底曲线对称的排列在左、右两个区域，每个区域内对应于脚底的后跟、脚心、脚趾处均设有乳突，其中对应于脚后跟处的乳突直径最大，对应于脚心处的乳突最高，环绕脚心处乳突的四周还设置有多个大小、高低不等的乳突。

所述的干湿两用足底保健按摩板，乳突呈半球状、圆锥状或其它形状。

所述的干湿两用足底保健按摩板，在乳突内可设置有磁铁，在按摩的同时对人体进行磁化理疗。

本实用新型与现有技术相比，由于基板呈圆盘形与脚盆的盆底相适应，故洗脚时可以将按摩板放在脚盆中，将双脚对应的放在左、右两个区域上，使脚底曲线与其上排列的乳突完

全吻合，保证脚底受力均匀，在洗脚的同时进行按摩，即使在不洗脚时也可以踩在按摩板上进行按摩，无须专门花费时间，不用双手按摩即可达到治疗疾病、调整人体机能、促进人体新陈代谢的保健目的，使用方便，制造成本低，价廉物美。

附图说明

图 1 是本实用新型的结构示意图；

图 2 是图 1 所示实施例的 A-A 剖视图；

图 3 是本实用新型放在洗脚盆内的使用状态图。

具体实施方式

1、基板　2、乳突　3、洗脚盆

多个半球状乳突 2 模拟脚底曲线对称的排列在圆盘形基板 1 的左、右两个区域内，分布在每个区域对应于脚底的后跟、脚心、脚趾等穴位处，其中对应于脚后跟处的乳突 2 直径最大，对应于脚心处的乳突 2 最高，环绕脚心处乳突 2 的四周还设置有多个大小、高低不等的乳突 2。洗脚时可以将按摩板放在洗脚盆 3 中，将双脚对应的放在左、右两个区域上，使脚底曲线与其上排列的乳突 2 完全吻合，保证脚底受力均匀，在洗脚的同时顺便进行按摩，无须另花费时间，即使在不洗脚时也可以踩在按摩板上进行按摩，达到强体健身的目的。

为增强理疗按摩效果，可在乳突内设置有磁铁，乳突也可做成圆锥或其它形状。

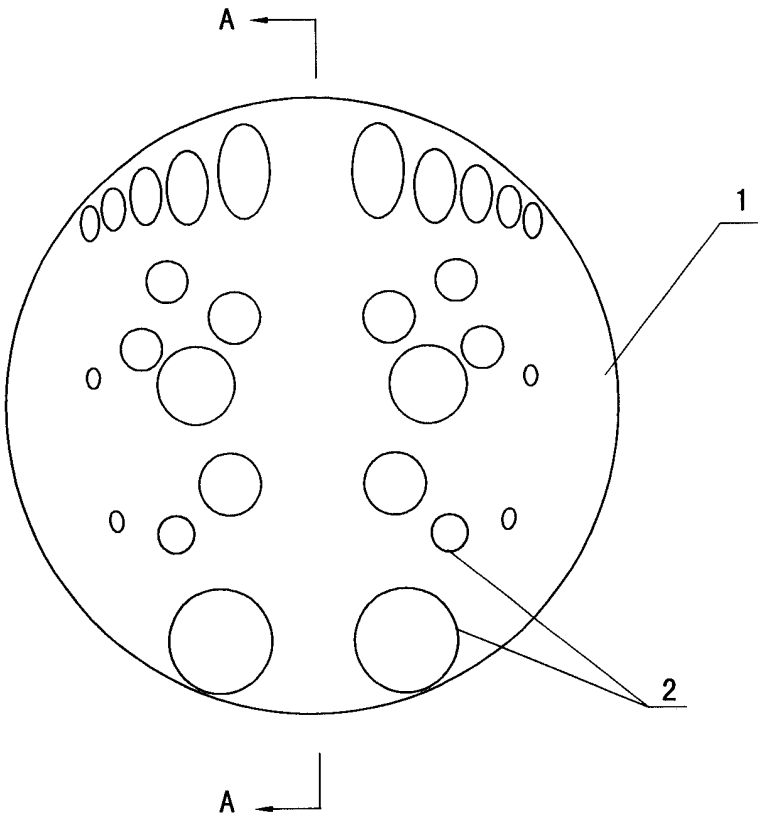

图 1

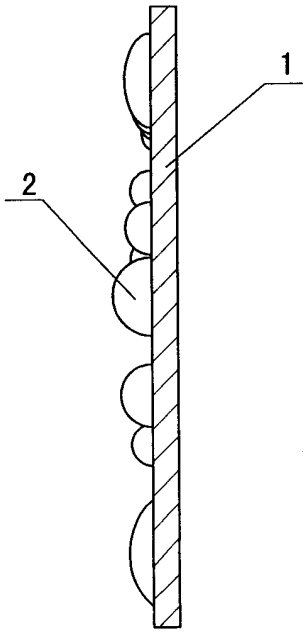

图 2

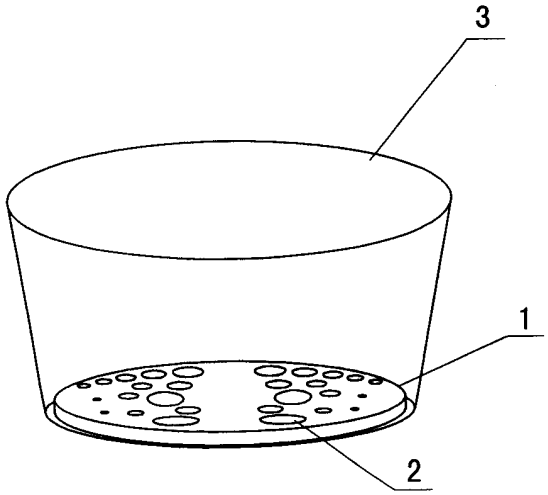

图 3