(19)国家知识产权局

(12)实用新型专利

(10)授权公告号 CN 217958830 U
(45)授权公告日 2022.12.06

(21)申请号 202222239071.X
(22)申请日 2022.08.25
(73)专利权人 晋江晨宁服装织造有限公司
地址 362241 福建省泉州市晋江市龙湖镇石龟村中山路104号5-6楼
(72)发明人 王逸凡
(74)专利代理机构 泉州田南联创专利代理事务所(普通合伙) 35258
专利代理师 庄俊佳
(51)Int.Cl.
A41D 1/06(2006.01)
A41D 27/28(2006.01)
A41D 27/20(2006.01)
A41D 27/00(2006.01)
A41D 31/04(2019.01)
A41F 9/02(2006.01)

权利要求书1页 说明书3页 附图3页

(54)实用新型名称

一种速干长裤

(57)摘要

本实用新型公开的是一种速干长裤，包括速干裤体，速干裤体采用100％聚酯加快干注剂材料制作而成且整体布设有若干个第一透气网眼，速干裤体后侧上部和膝关节部缝合有第一透气网布和第二透气网布，速干裤体一侧设置有拉链。本实用新型通过速干裤体采用100％聚酯加快干注剂材料制作而成且速干裤体布设有第一透气网眼，使速干裤体的吸湿性更好，达到更快干的效果，具有更好的凉感；速干裤体后侧上部和膝关节部缝合有采用全涤透气针织网布的第一透气网布和第二透气网布，对膝盖和腰部容易出汗和热气的位置进行透气效果更好的设计，有效的较少速干裤体内部的闷热感；速干裤体的一侧设有拉链，穿脱更加方便快捷，本实用新型结构新颖，速干透气，适合推广。

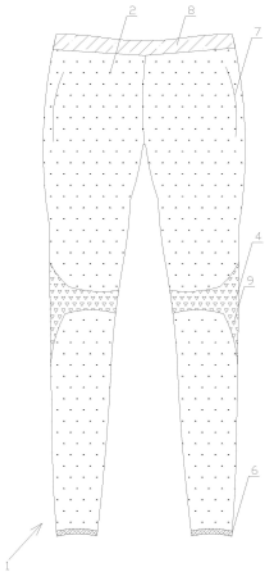

CN 217958830 U

1.一种速干长裤,其特征在于:包括速干裤体,所述速干裤体采用100%聚酯加快干注剂材料制作而成且整体所述速干裤体布设有若干个第一透气网眼,所述速干裤体后侧上部和前后侧膝关节部缝合有第一透气网布和第二透气网布,所述速干裤体一侧侧边设置有从下至上的拉链。

2.根据权利要求1所述的一种速干长裤,其特征在于:所述速干裤体裤脚设置有收口橡筋。

3.根据权利要求1所述的一种速干长裤,其特征在于:所述第二透气网布呈前后侧逐渐向侧边扩大的弧形形状。

4.根据权利要求1所述的一种速干长裤,其特征在于:所述速干裤体前侧左右两边设置有拉链口袋。

5.根据权利要求1所述的一种速干长裤,其特征在于:所述速干裤体顶部设有松紧裤腰带。

6.根据权利要求1所述的一种速干长裤,其特征在于:所述第一透气网布和所述第二透气网布采用全涤透气针织网布,所述第一透气网布和所述第二透气网布布设有若干个第二透气网眼。

一种速干长裤

技术领域

[0001] 本实用新型涉及的是服装技术领域,更具体地说是一种速干长裤。

背景技术

[0002] 速干裤就是干的比较快的裤子,它并不是把汗水吸收,而是将汗水迅速地转移到衣服的表面,通过空气流通将汗水蒸发,从而达到速干的目的,现有的长裤结构设计不合理,长期穿着膝盖等部位的布料容易起皱,且不透气,所以速干衣服的布料的材质和结构的透气方面依然有可以改进的空间,为此,我们提出一种速干长裤。

[0003] 中国专利(授权公告号:CN203523828U),其公开了一种女款速干长裤,通过裤体和裤腰,裤腰设于裤体上端,裤体的前侧上端左右两侧分别设有第一口袋和第二口袋,第一口袋和第二口袋下方均设有拼接缝,第二口袋的下方设有通气拉链,且通气拉链设于拼接缝下方,裤体的前侧上端中间设有前拉链,裤腰两侧设有松紧带,裤腰前侧中部设有腰带,腰带通过腰带固定片固定在裤腰上,裤体的后侧上部设有通气孔,裤体的膝部采用立体剪裁方式,该实用新型方便晾干且穿着时透气性好,方便穿脱,更贴合身体。

[0004] 该方案在应用中仍然存在一些不足之处,由于速干长裤紧贴皮肤,运动时,膝盖部和腰部位置很容易出汗和产生热气,导致腿部不透气闷热的问题,还有,运动后速干裤和皮肤紧贴并且附着有汗液,也会出现不好脱下的问题,所以,需要对速干裤的材质和结构进行改进,使其具有更好的速干功能和透气性能,同时也更便于穿脱。

实用新型内容

[0005] 本实用新型公开的是一种速干长裤,其主要目的在于克服现有技术存在的上述不足和缺点。

[0006] 本实用新型采用的技术方案如下:

[0007] 一种速干长裤,包括速干裤体,所述速干裤体采用100%聚酯加快干注剂材料制作而成且整体所述速干裤体布设有若干个第一透气网眼,所述速干裤体后侧上部和前后侧膝关节部缝合有第一透气网布和第二透气网布,所述速干裤体一侧侧边设置有从下至上的拉链。

[0008] 更进一步,所述速干裤体裤脚设置有收口橡筋。

[0009] 更进一步,所述第二透气网布呈前后侧逐渐向侧边扩大的弧形形状。

[0010] 更进一步,所述速干裤体前侧左右两边设置有拉链口袋。

[0011] 更进一步,所述速干裤体顶部设有松紧裤腰带。

[0012] 更进一步,所述第一透气网布和所述第二透气网布采用全涤透气针织网布,所述第一透气网布和所述第二透气网布布设有若干个第二透气网眼。

[0013] 通过上述对本实用新型的描述可知,和现有技术相比,本实用新型的优点在于:

[0014] 本实用新型首先通过速干裤体采用100%聚酯加快干注剂材料制作而成且整体所述速干裤体布设有若干个第一透气网眼,使速干裤体的吸湿性更好,达到更快干的效果,并

且外部的风通过第一透气网眼进入，具有更好的凉感；接着，速干裤体后侧上部和前后侧膝关节部缝合有采用全涤透气针织网布的第一透气网布和第二透气网布，对膝盖和腰部容易出汗和热气的位置进行透气效果更好的设计，有效的较少速干裤体内部的闷热感，提高舒适感，最后，速干裤体的一侧设有从下至上的拉链，使速干裤体穿脱更加方便快捷，本实用新型结构新颖，速干透气，适合推广。

附图说明

[0015] 图1是本实用新型的前视结构示意图。

[0016] 图2是本实用新型的侧视结构示意图。

[0017] 图3是本实用新型的后视结构示意图。

具体实施方式

[0018] 下面参照附图说明来进一步地说明本实用新型的具体实施方式。

[0019] 如图1至图3所示，一种速干长裤，包括速干裤体1，所述速干裤体1采用100％聚酯加快干注剂材料制作而成且整体所述速干裤体1布设有若干个第一透气网眼2，所述速干裤体1后侧上部和前后侧膝关节部缝合有第一透气网布3和第二透气网布4，所述速干裤体1一侧侧边设置有从下至上的拉链5。

[0020] 更进一步，所述速干裤体1裤脚设置有收口橡筋6。

[0021] 更进一步，所述第二透气网布4呈前后侧逐渐向侧边扩大的弧形形状。

[0022] 更进一步，所述速干裤体1前侧左右两边设置有拉链口袋7。

[0023] 更进一步，所述速干裤体1顶部设有松紧裤腰带8。

[0024] 更进一步，所述第一透气网布3和所述第二透气网布4采用全涤透气针织网布，所述第一透气网布3和所述第二透气网布4布设有若干个第二透气网眼9。

[0025] 具体实施例：

[0026] 首先，拉链5拉开，将速干裤体1穿上后将拉链5从下至上拉起，速干裤体1与皮肤贴紧，接着，开始体育运动，腿部产生的汗液通过速干裤体1吸附传导至速干裤体1表面快速挥发，运动产生的热气分别通过第一透气网布3和第二透气网布4挥发出来，外部的风也可以通过第一透气网眼2进入，降低速干裤体1内部的热气，最后，运动结束后，将拉链5从上至下拉下，一侧的裤腿分离，便于快速的脱下速干长裤。

[0027] 通过上述对本实用新型的描述可知，和现有技术相比，本实用新型的优点在于：

[0028] 本实用新型首先通过速干裤体采用100％聚酯加快干注剂材料制作而成且整体所述速干裤体布设有若干个第一透气网眼，使速干裤体的吸湿性更好，达到更快干的效果，并且外部的风通过第一透气网眼进入，具有更好的凉感；接着，速干裤体后侧上部和前后侧膝关节部缝合有采用全涤透气针织网布的第一透气网布和第二透气网布，对膝盖和腰部容易出汗和热气的位置进行透气效果更好的设计，有效的较少速干裤体内部的闷热感，提高舒适感，最后，速干裤体的一侧设有从下至上的拉链，使速干裤体穿脱更加方便快捷，本实用新型结构新颖，速干透气，适合推广。

[0029] 上述仅为本实用新型的具体实施方式，但本实用新型的设计构思并不仅局限于此，凡是利用此构思对本实用新型进行非实质性地改进，均应该属于侵犯本实用新型保护

范围的行为。

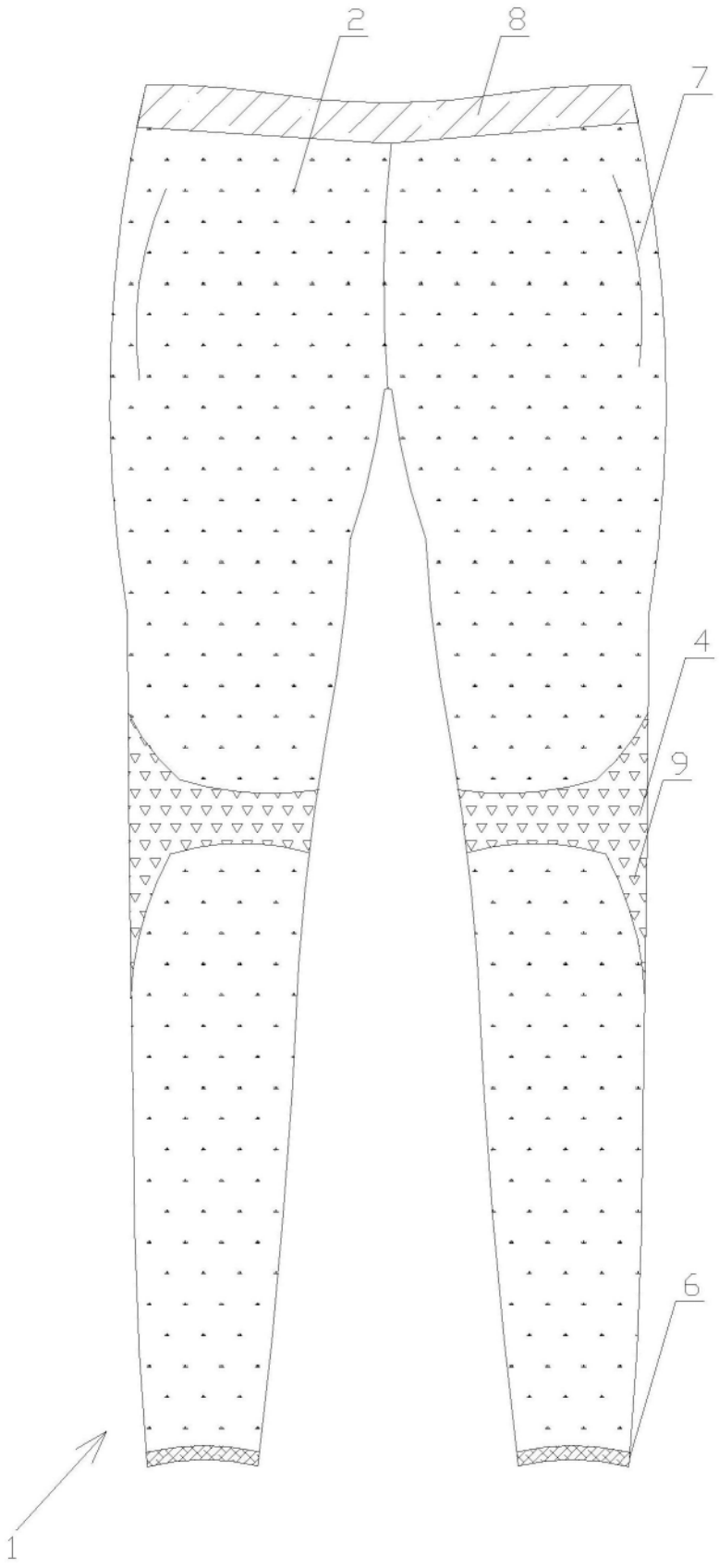

图1

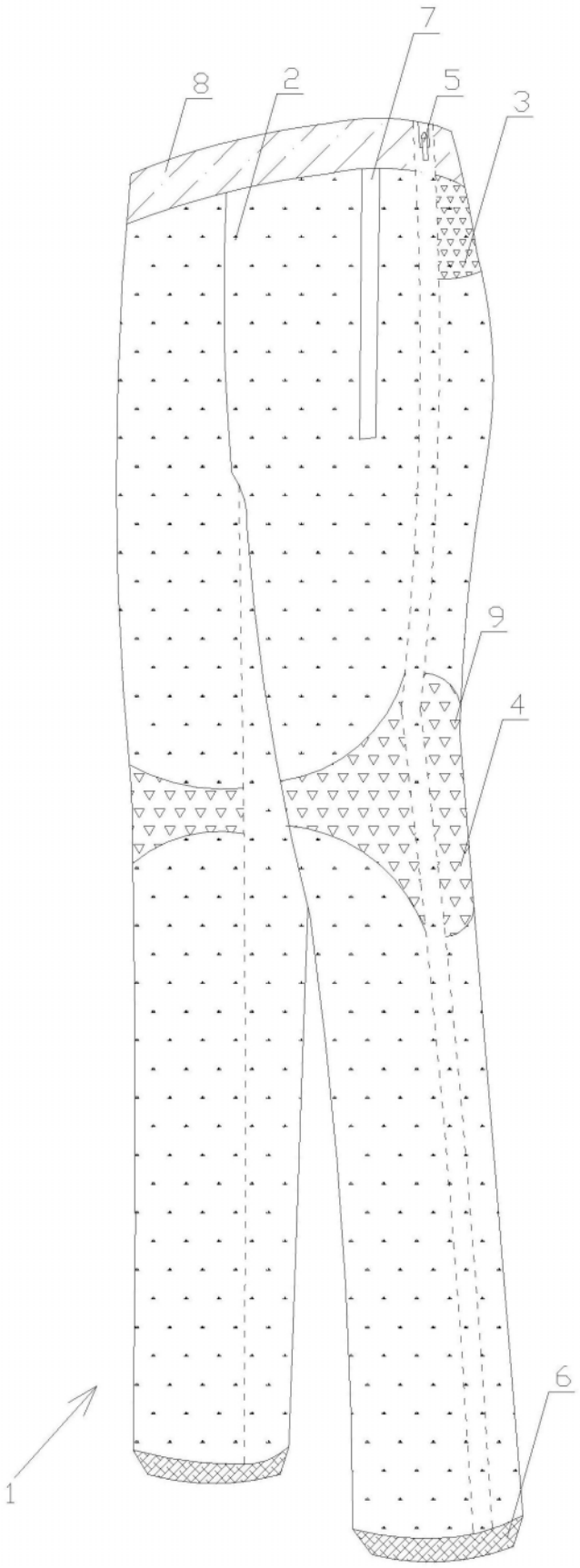

图2

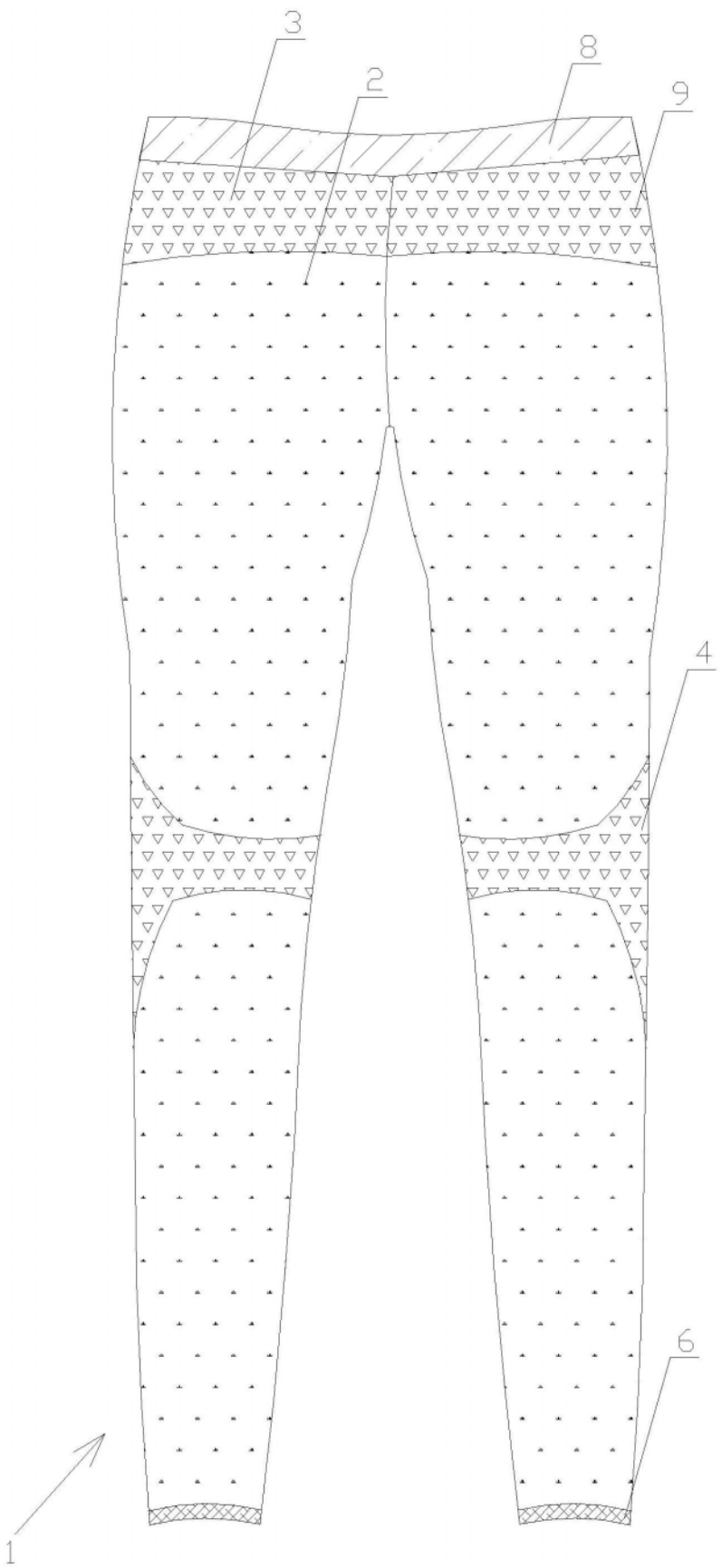

图3