(19)中华人民共和国国家知识产权局

(12)实用新型专利

(10)授权公告号 CN 202365581 U
(45)授权公告日 2012.08.08

(21)申请号 201120540578.8

(22)申请日 2011.12.05

(73)专利权人 杨纪弟
地址 325200 浙江省瑞安市飞云镇林垟林中村

(72)发明人 杨纪弟

(51)Int.Cl.
A47J 17/02(2006.01)

权利要求书 1 页 说明书 1 页 附图 1 页

(54)实用新型名称

一种新型的削皮器

(57)摘要

一种新型的削皮器，它包括：削皮刀柄、固定轴、按钮、上削皮刀、下削皮刀，其特征是：所述的上削皮刀、下削皮刀分别设于削皮刀柄上下两侧，并通过固定轴与其连接，所述按钮设于削皮刀柄左侧下端，用于控制上削皮刀和下削皮刀的伸出，结构简单，制作成本低，新颖实用，收藏方便，适合家庭、办公室等使用。

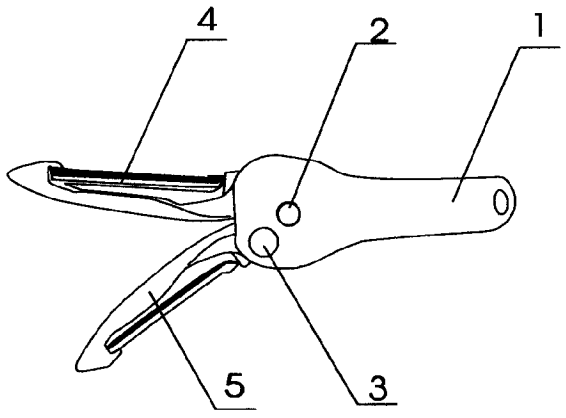

CN 202365581 U

1. 一种新型的削皮器，它包括：削皮刀柄、固定轴、按钮、上削皮刀、下削皮刀，其特征是：所述的上削皮刀、下削皮刀分别设于削皮刀柄上下两侧，并通过固定轴与其连接。

2. 根据权利要求 1 所述的削皮器，其特征是：所述按钮设于削皮刀柄左侧下端，用于控制上削皮刀和下削皮刀的伸出。

一种新型的削皮器

技术领域

[0001] 本实用新型涉及水果削皮器具领域，具体说是一种设有两个削皮刀的削皮器。

背景技术

[0002] 目前，在公知的水果削皮器具中，都是只设置有一个削皮刀，这在削不同水果的皮时，显得很不适应，因为水果的形状不同，其皮的厚度也不同，所以单个的削皮刀很难适应消费者的需求。

发明内容

[0003] 为了克服上述不足，本实用新型提供一种新型的削皮器，它在削皮刀柄的前端设置两个不同款式的削皮刀，不用时折叠收回在削皮刀柄两侧，使用时利用按钮控制其伸出，这样克服了上述弊端，有效解决了难题。

[0004] 本实用新型解决其技术问题所采用技术方案是：一种新型的削皮器，它包括：削皮刀柄、固定轴、按钮、上削皮刀、下削皮刀，其特征是：所述的上削皮刀、下削皮刀分别设于削皮刀柄上下两侧，并通过固定轴与其连接，所述按钮设于削皮刀柄左侧下端，用于控制上削皮刀和下削皮刀的伸出。

[0005] 本实用新型的有益效果是：结构简单，制作成本低，新颖实用，收藏方便，适合家庭、办公室等使用。

附图说明

[0006] 图 1 是本实用新型结构示意图

[0007] 图 2 是本实用新型主视图

[0008] 图 3 是本实用新型侧视图

[0009] 图中，1. 削皮刀柄，2. 固定轴，3. 按钮，4. 上削皮刀，5. 下削皮刀。

具体实施方式

[0010] 在实例中，所述的上削皮刀 (4)、下削皮刀 (5) 分别设于削皮刀柄 (1) 上下两侧，并通过固定轴 (2) 与其连接，所述按钮 (3) 设于削皮刀柄 (1) 左侧下端，用于控制上削皮刀 (4) 和下削皮刀 (5) 的伸出，新颖实用，收藏方便，适合家庭、办公室等使用。

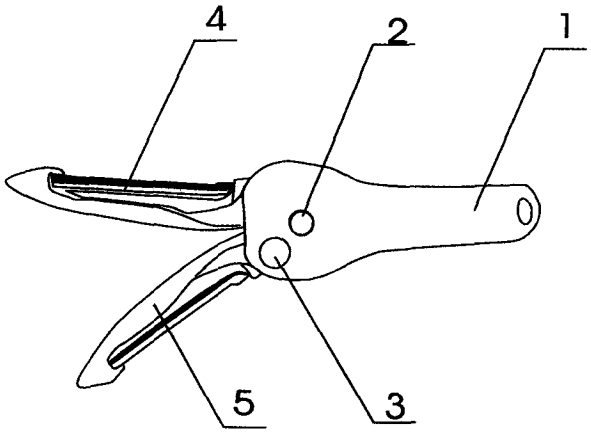

图 1

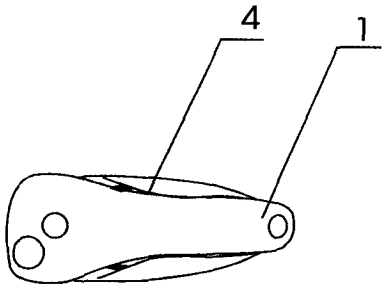

图 2

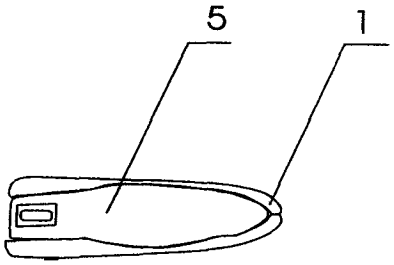

图 3