



(12) 实用新型专利

(10) 授权公告号 CN 204232659 U

(45) 授权公告日 2015. 04. 01

(21) 申请号 201420615579. 8

(22) 申请日 2014. 10. 23

(73) 专利权人 山东富洋工艺有限公司

地址 274000 山东省菏泽市曹县开发区牡丹  
江路 166 号

(72) 发明人 李伟

(74) 专利代理机构 济南泉城专利商标事务所  
37218

代理人 张贵宾

(51) Int. Cl.

A47C 4/04(2006. 01)

A47C 7/02(2006. 01)

A47C 7/40(2006. 01)

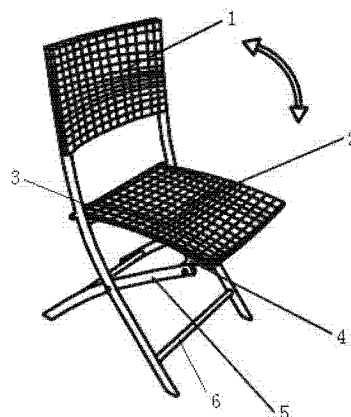
权利要求书1页 说明书1页 附图1页

(54) 实用新型名称

一种折叠椅

(57) 摘要

本实用新型涉及一种家具,特别涉及折叠椅。该折叠椅包括椅背和椅座,其特征在于:所述椅背包括左右两支架,两支架上部之间焊接有横杆;所述横杆上支撑有椅座,该椅座后部左右两边与椅背两支架分别铰接;所述椅座前端下部固定有连接铁片;所述连接铁片与脚管顶端铰接,该脚管左右两只中部分别与椅背左右两支架铰接;所述椅背和脚管底端分别设有支撑管。本实用新型充分利用空间,既美观大方又实用方便;座椅可以折叠,且椅背上部和椅座表面覆盖有藤编表面,非常适合户外使用。本实用新型结构简单,制造容易,安全稳固,给生活带来了极大的便利。



1. 一种折叠椅,包括椅背(1)和椅座(2),其特征在于:所述椅背(1)包括左右两支架,两支架上部之间焊接有横杆(3);所述横杆(3)上支撑有椅座(2),该椅座(2)后部左右两边与椅背(1)两支架分别铰接;所述椅座(2)前端下部固定有连接铁片(4);所述连接铁片(4)与脚管(5)顶端铰接,该脚管(5)左右两只中部分别与椅背(1)左右两支架铰接;所述椅背(1)和脚管(5)底端分别设有支撑管(6)。

2. 根据权利要求1所述的折叠椅,其特征在于:所述椅背(1)上部和椅座(2)表面覆盖有藤编表面。

## 一种折叠椅

[0001] (一) 技术领域

[0002] 本实用新型涉及一种家具,特别涉及一种折叠椅。

[0003] (二) 背景技术

[0004] 人们生活中经常要使用椅子,但现在大部分椅子都是在室内使用,不适合专门在户外使用。目前在户外使用的椅子多数不能折叠,较为笨重,不便携带和移动,不能满足人们的不同需求,也不够舒适。

[0005] (三) 实用新型内容

[0006] 本实用新型为了弥补现有技术的不足,提供了一种组装方便,结构合理,能够充分利用空间的折叠椅。

[0007] 本实用新型是通过如下技术方案实现的:

[0008] 一种折叠椅,包括椅背和椅座,其特征在于:所述椅背包括左右两支架,两支架上部之间焊接有横杆;所述横杆上支撑有椅座,该椅座后部左右两边与椅背两支架分别铰接;所述椅座前端下部固定有连接铁片;所述连接铁片与脚管顶端铰接,该脚管左右两只中部分别与椅背左右两支架铰接;所述椅背和脚管底端分别设有支撑管。

[0009] 所述椅背上部和椅座表面覆盖有藤编表面。

[0010] 本实用新型的有益效果是:本实用新型充分利用空间,既美观大方又实用方便;座椅可以折叠,且椅背上部和椅座表面覆盖有藤编表面,非常适合户外使用。本实用新型结构简单,制造容易,安全稳固,给我们的生活带来了极大的便利。

[0011] (四) 附图说明

[0012] 下面结合附图对本实用新型作进一步的说明。

[0013] 图 1 为本实用新型的结构示意图。

[0014] 图 2 为本实用新型的使用示意图。

[0015] 图中,1 椅背,2 椅座,3 横杆,4 连接铁片,5 脚管,6 支撑管。

[0016] (五) 具体实施方式

[0017] 附图为本实用新型的一种具体实施例。该实施例包括椅背 1 和椅座 2,其特征在于:所述椅背 1 包括左右两支架,两支架上部之间焊接有横杆 3;所述横杆 3 上支撑有椅座 2,该椅座 2 后部左右两边与椅背 1 的两支架分别铰接;所述椅座 2 前端下部固定有连接铁片 4;所述连接铁片 4 与脚管 5 顶端铰接,该脚管 5 左右两只中部分别与椅背 1 左右两支架铰接;所述椅背 1 和脚管 5 底端分别设有支撑管 6。所述椅背 1 上部和椅座 2 表面覆盖有藤编表面。

[0018] 上面以举例方式对本实用新型进行了说明,但本实用新型不限于上述具体实施例,凡基于本实用新型所做的任何改动或变型均属于本实用新型要求保护的范

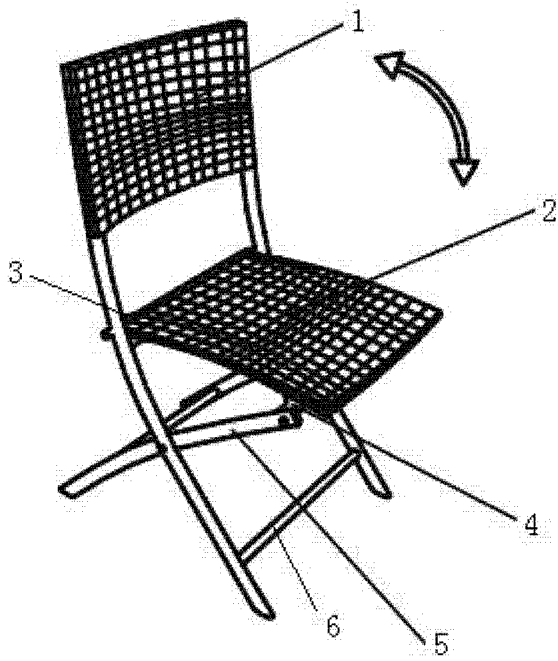


图 1




图 2