

RZECZPOSPOLITA
POLSKA



Urząd Patentowy
Rzeczypospolitej Polskiej

(12)

OPIS OCHRONNY WZORU PRZEMYSŁOWEGO

(19) **PL** (11) **6790**

(21) Numer zgłoszenia: **4868**

(22) Data zgłoszenia: **15.01.2004**

(51) Klasyfikacja:
04-01

(54)

Szczotka czyszcząca do WC

(30) Pierwszeństwo:

18.07.2003 (GB) 3013695

(45) O udzieleniu prawa z rejestracji ogłoszono:

31.01.2005 WUP 01/2005

(73) Uprawniony z rejestracji wzoru przemysłowego:

Reckitt Benckiser Inc., Parsippany, (US)

(72) Twórca(y) wzoru przemysłowego:

Spitzer Leonard, Montale, (US);

Corkhill Ian, Parsippany, (US);

Belt Marcel, Parsippany, (US);

Studer John Eugene, Morris Plains, (US);

Ashley Charles, Clinton, (US)

PL 6790

Nr Rp. 6790

Klasa 04-01

Szczotka czyszcząca do WC

Przedmiotem wzoru przemysłowego jest szczotka czyszcząca do WC.

Nowość i indywidualny charakter wzoru przejawia się w kształcie szczotki czyszczącej do WC.

Przedmiot wzoru przemysłowego jest uwidoczniony na załączonym rysunku, na którym fig.1 przedstawia szczotkę czyszcząca do WC w widoku perspektywicznym, fig.2- szczotkę w widoku z boku, fig.3- szczotkę w widoku z tyłu, fig.4- szczotkę w widoku z góry, a fig.5- szczotkę w widoku z dołu.

Szczotka czyszcząca do WC według wzoru przemysłowego, obejmująca część dolną, część środkową i uchwyt z rączką, posiada następujące cechy istotne: część dolna obejmuje włosie ułożone w pęczkach w kształcie stożków ściętych usytuowanych na powierzchni walcowej, przy czym w widoku z boku i z tyłu włosie tworzy zarys prostokąta z jednym, krótszym łukowatym bokiem. Część środkowa szczotki ma kształt bryły złożonej ze stożka ściętego z wypukłą ścianą boczną oraz walca. Uchwyt ma część dolną w kształcie walca

o nieco większej średnicy niż część walcowa środkowej części szczotki. Przy dolnej krawędzi uchwytu widoczny jest ozdobny pas utworzony z wypukłości o zarysach prostokątnych, a w polu walcowej ściany bocznej uchwytu, od strony przedniej, znajdują się dwa owalne otwory z wystającymi elementami. Ponadto z pola wypukłej ściany górnej części walcowej uchwytu wypiętrza się ku górze podłużna, ozdobnie nacinana rączka, przy której znajduje się przycisk mający, w widoku z boku, zarys trójkąta, jak przedstawiono na załączonym rysunku, fig.1 do 5.

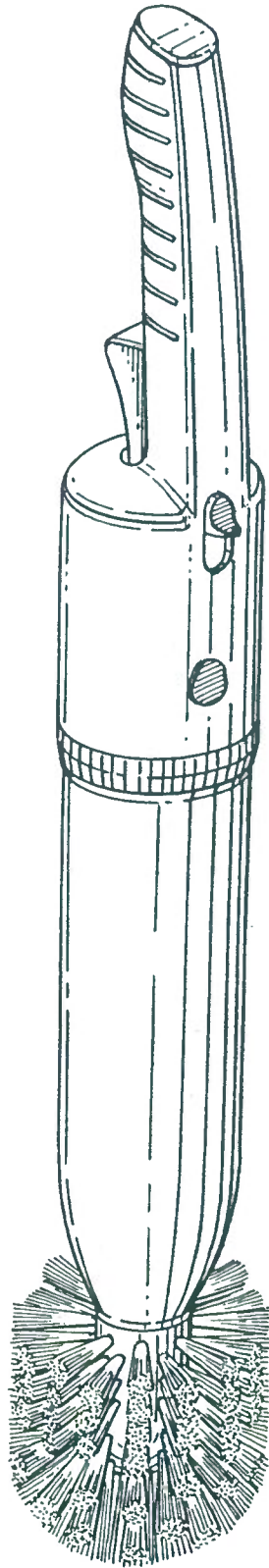


FIG.1

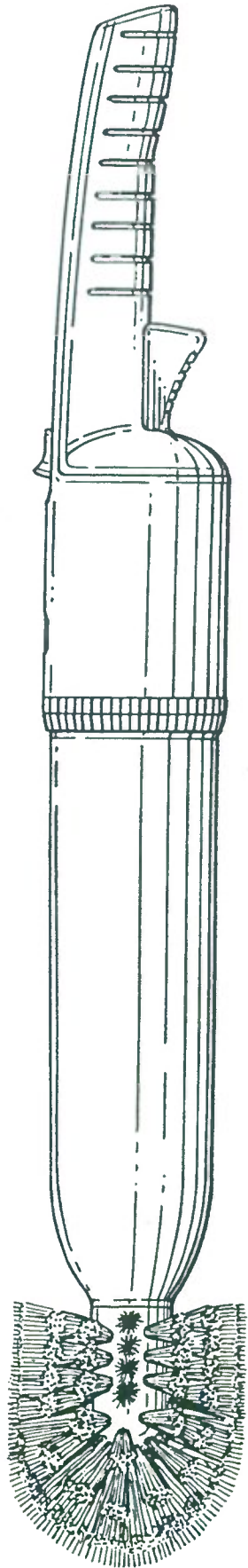


FIG.2

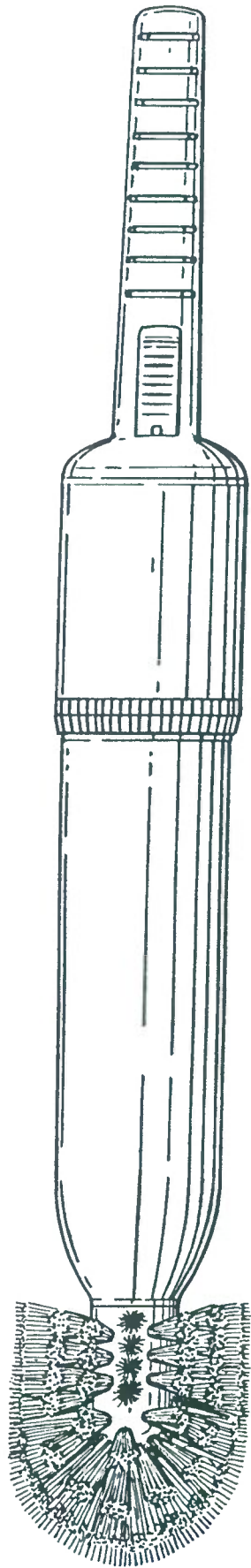


FIG. 3




FIG. 4



FIG. 5