

RZECZPOSPOLITA
POLSKA



Urząd Patentowy
Rzeczypospolitej Polskiej

(12)

OPIS OCHRONNY WZORU PRZEMYSŁOWEGO

(19) **PL** (11) **8109**

(21) Numer zgłoszenia: **6607**

(22) Data zgłoszenia: **29.09.2004**

(51) Klasyfikacja:
06-04

(54)

Półka metalowa

(45) O udzieleniu prawa z rejestracji ogłoszono:
29.07.2005 WUP 07/2005

(73) Uprawniony z rejestracji wzoru przemysłowego:
**Przedsiębiorstwo Produkcyjno-Handlowe
„TOBEX” Tomasz Bełociński,**

(72) Twórca(y) wzoru przemysłowego:
Bełociński Tomasz, Częstochowa, (PL)

PL 8109

0 0 6 6 0 7

Nr Rp. 8109.....

Klasa 06-04.....

Półka metalowa

Przedmiotem wzoru przemysłowego jest półka metalowa przeznaczona do przechowywania pudełek w szczególności z płytami DVD, CD, czy też kasetami video.

Istotą wzoru półki metalowej jest jej postać różniąca się od dotychczas znanych półek ukształtowaniem ścianek nośnych, którym nadana została oryginalna postać.

Przedmiot wzoru przemysłowego uwidoczniony jest na rysunkach, na których fig. 1 – przedstawia pojedynczą półkę metalową w widoku perspektywicznym z przodu, fig. 1a – przedstawia tę samą, pojedynczą półkę w widoku z boku, fig. 2 – przedstawia odmianę pojedynczej półki metalowej w widoku perspektywicznym z przodu, natomiast fig. 2a – przedstawia tę samą odmianę pojedynczej półki metalowej w widoku z boku. Kolejne fig. 1b, 1c, 2b i 2c – przedstawiają analogicznie tę samą pojedynczą półkę metalową i jej odmianę w tych samych pozycjach, lecz w większym zbliżeniu.

Jak pokazano na rysunkach fig.1, 1a, 1b i 1c – półka metalowa, według wzoru, składa się z podstawy, którą stanowi pręt, wygięty w wielokątną i otwartą figurę, nieco zbliżoną kształtem do półkola. Z podstawy tej wyprowadzone zostały pionowe pręty, do których przytwierdzone zostały w równych odstępach poziome, nieco cieńsze druty, z których każdy stanowi wielokątną i otwartą figurę, nieco zbliżoną kształtem do półkola i równocześnie nieco mniejszą od analogicznej figury stanowiącej podstawę półki. Druty te stanowią ramiona, na których – w zależności od ich szerokości – mogą zostać stabilnie usytuowane kasety video, płyty DVD, czy też CD.

Jak pokazano na rysunkach fig.2, 2a, 2b i 2c – półka metalowa, według wzoru, stanowiąca odmianę wzoru przedstawionego na rysunkach fig. 1, 1a, 1b, i 1c – składa się

z podstawy, którą stanowi pręt, wygięty w wielokątną i otwartą figurę, nieco zbliżoną kształtem do półkola. Przy czym podstawa ta jest nieco mniejsza od podstawy wzoru opisywanego powyżej. Z podstawy tej wyprowadzone zostały pionowe pręty, do których przytwierdzone zostały w równych odstępach poziome, nieco cieńsze druty, z których każdy stanowi wielokątną i otwartą figurę, nieco zbliżoną kształtem do półkola i równocześnie nieco mniejszą od analogicznej figury stanowiącej podstawę półki. Przy czym drutów tych jest znacznie więcej i tworzą one figury nieco mniejsze, niż to jest w przypadku wzoru opisywanego powyżej. Druty te stanowią ramiona, na których - w zależności od ich szerokości - mogą zostać stabilnie usytuowane kasety video, płyty DVD, czy też CD.

W y k a z o d m i a n w z o r u p r z e m y s ł o w e g o :

- 1) pojedyncza, szeroka i niska półka metalowa – fig.1, 1a, 1b i 1c,
- 2) pojedyncza, wąska i wysoka półka metalowa – fig.2, 2a, 2b i 2c.

C e c h ę i s t o t n ą w z o r u p r z e d s t a w i o n e g o n a r y s u n k a c h f i g . 1 , 1 a , 1 b i 1 c s t a n o w i t o , ż e :

- składa się z podstawy, którą stanowi pręt, wygięty w wielokątną i otwartą figurę, nieco zbliżoną kształtem do półkola,
- z podstawy tej wyprowadzone zostały pionowe pręty, do których przytwierdzone zostały w równych odstępach poziome, nieco cieńsze druty, z których każdy stanowi wielokątną i otwartą figurę, nieco zbliżoną kształtem do półkola i równocześnie nieco mniejszą od analogicznej figury stanowiącej podstawę półki,
- druty te stanowią ramiona, na których - w zależności od ich szerokości - mogą zostać stabilnie usytuowane kasety video, płyty DVD, czy też CD.

C e c h ę i s t o t n ą w z o r u p r z e d s t a w i o n e g o n a r y s u n k a c h f i g . 2 , 2 a , 2 b i 2 c , i s t a n o w i ą c a o d m i a n ę w z o r u p r z e d s t a w i o n e g o n a r y s u n k a c h f i g . 1 , 1 a , 1 b , i 1 c s t a n o w i t o , ż e :

- składa się z podstawy, którą stanowi pręt, wygięty w wielokątną i otwartą figurę, nieco zbliżoną kształtem do półkola, przy czym
- podstawa ta jest nieco mniejsza od podstawy wzoru opisywanego powyżej,

- z podstawy tej wyprowadzone zostały pionowe pręty, do których przytwierdzone zostały w równych odstępach poziome, nieco cieńsze druty, z których każdy stanowi wielokątną i otwartą figurę, nieco zbliżoną kształtem do półkola i równocześnie nieco mniejszą od analogicznej figury stanowiącej podstawę półki, przy czym
- drutów tych jest znacznie więcej i tworzą one figury nieco mniejsze, niż to jest w przypadku wzoru opisywanego powyżej,
- druty te stanowią ramiona, na których – w zależności od ich szerokości – mogą zostać stabilnie usytuowane kasety video, płyty DVD, czy też CD.




Fig. 1




Fig. 1a

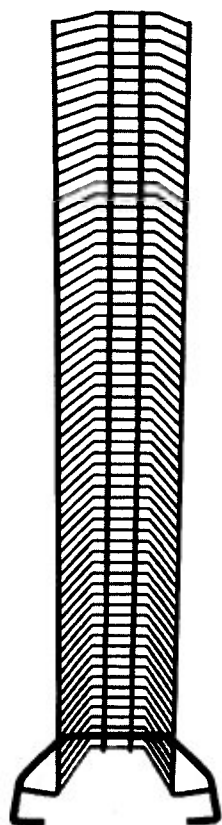


Fig. 2

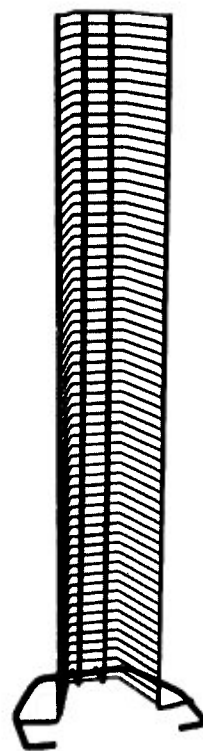


Fig. 2a




Fig. 1b




Fig. 1c

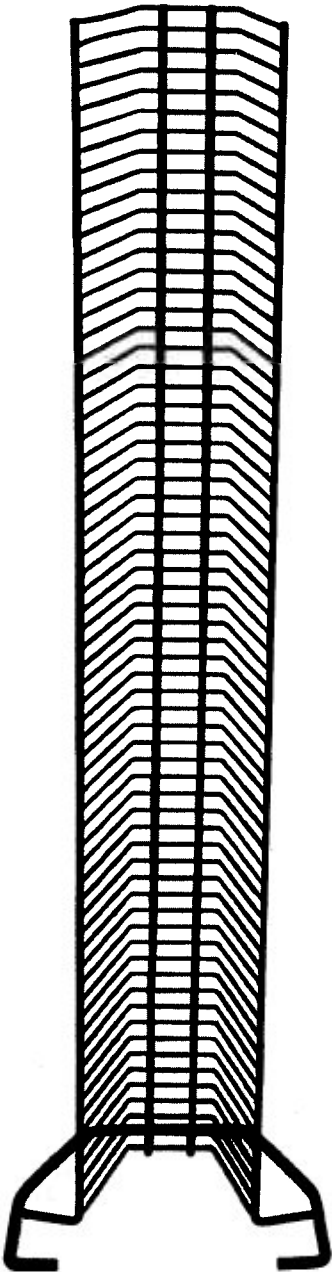


Fig.2b




Fig.2c