

①9



OFICINA ESPAÑOLA DE
PATENTES Y MARCAS

ESPAÑA



①1 Número de publicación: **1 077 143**

②1 Número de solicitud: U 201200459

⑤1 Int. Cl.:
A47G 21/00 (2006.01)

⑫

SOLICITUD DE MODELO DE UTILIDAD

U

②2 Fecha de presentación: **08.05.2012**

④3 Fecha de publicación de la solicitud: **07.06.2012**

⑦1 Solicitante/s:
Carmelo Sánchez-Pando Maisonnave
c/ Autonomía, 22 - 1º D
48012 Vizcaya, Bizkaia, ES
José Goiricelaya Echevarria

⑦2 Inventor/es:
Sánchez-Pando Maisonnave, Carmelo y
Goiricelaya Echevarria, José

⑦4 Agente/Representante:
Galán Morera, Xabier

⑤4 Título: **Tope para utensilios de cocina y mesa.**

ES 1 077 143 U

DESCRIPCIÓN

Tope para utensilios de cocina y mesa.

5 **Sector técnico de la invención**

La invención objeto de la presente descripción está comprendida en el sector de la técnica de los utensilios de mesa, en concreto en el sector de la técnica de los accesorios para los utensilios de cocina y de mesa.

10 **Antecedentes de la invención**

Los alimentos desde que llegan a la cocina hasta que están dispuestos en los platos para ser consumidos por los comensales están contenidos en una serie de recipientes y para su manipulación se necesitan una serie de utensilios. Estos recipientes y utensilios están comprendidos en el menaje de cocina y de mesa y los conjuntos de ellos pueden ser cuberterías, vajillas o cristalerías.

Los utensilios los podemos diferenciar entre aquellos que se utilizan en la preparación, los que se utilizan en la colocación de los alimentos en los recipientes en los cuales se van a llevar a la mesa y aquellos otros cuya función es ayudar a servir la comida en los platos llamados servicio de mesa, por último los que se usan durante la ingestión de la comida. Se puede citar una multitud de dichos utensilios como, sin ánimo de ser exhaustivos, los diversos tipos de espumaderas, trinchantes, cuchillos de trincar, cucharas y tenedores de servicio, cucharas para las guarniciones, palas de servicio, cucharones para potajes, cucharas y tenedores de ensalada, cucharas salseras y los diferentes tipos de tenedores, cuchillos y cucharas del servicio de mesa.

25 Todos los utensilios de cocina y mesa constan de un mango en uno de cuyos extremos está la parte del utensilio que entra en contacto con los alimentos y que define que tipo de utensilio es.

Uno de los problemas que se encuentran los usuarios de los recipientes y los utensilios en su utilización es cuando después de acabar de utilizar uno o varios utensilios, estos se introducen en el recipiente y se les deja apoyados en sus bordes, dichos utensilios suelen resbalar del borde y terminar dentro de los alimentos, ocasionando que el utensilio se ensucie y pueda contaminar los alimentos y que al volver a coger los instrumentos, los usuarios se vean forzados a introducir las manos en los alimentos contaminándolos y teniendo que limpiar los utensilios para volver a utilizarlos, además lo anterior no cumple con las reglas de etiqueta y las normas legales dictadas para la manipulación de alimentos.

Descripción de la invención

40 El tope para utensilios de cocina y mesa resuelve de manera, fácil, sencilla y económica el problema descrito en el párrafo anterior.

El tope para utensilios comprende una banda de sujeción de altura mayor que su anchura y cuya cara interior queda en contacto total o parcial con el mango del cubierto y que constituye un engrosamiento alrededor de dichos utensilios, de tal manera que cuando se deposita el utensilio dentro del recipiente y este resbala hasta que la banda de sujeción entra en contacto con el borde del recipiente y el utensilio queda detenido y no cae dentro de los alimentos.

En una realización preferente la invención se fija a la cara interior de la banda de sujeción otra banda elástica, del igual o diferente espesor que la banda de sujeción, que queda en contacto con el mango del utensilio.

50 En otra realización preferente, el tope tiene medios adecuados para que quede fijado de manera amovible al mango del utensilio de mesa y cocina.

55 **Descripción de las figuras**

Figura 1: muestra una perspectiva de una ensaladera con un utensilio apoyado en su borde.

Figura 2: muestra una perspectiva del mango redondo de un utensilio con tope.

60 Figura 3: muestra una perspectiva de mango aplanado de un utensilio con tope.

Figura 4: muestra un tope amovible de forma cilíndrica.

65 Figura 5: muestra una perspectiva de un tope de sección transversal elíptica.

Lista de referencias utilizadas

1. Ensaladera.
- 5 2. Tope.
3. Utensilio.
4. Mango cilíndrico de utensilio con tope.
- 10 5. Mango aplanado de utensilio con tope.
6. Banda de sujeción.
- 15 7. Banda elástica.
8. Bisagra.
9. Medios de sujeción.
- 20

Realización preferente de la invención

En la figura 1 se representa una ensaladera (1) en la que se ha introducido y dejado apoyado en su borde un utensilio (3). Se ve como el tope (2) impide que el instrumento resbale y caiga dentro de los alimentos que puedan estar contenidos en la ensaladera.

La figura 2 muestra una parte del mango cilíndrico (4) de una utensilio en el cual se ha colocado un tope (2) que está compuesto por una banda de sujeción (6) y colocada en la cara interior de ésta una banda elástica (7) que asegura que el tope esté fijado al mango.

En la figura 3 se representa otra realización preferente con un utensilio de mango aplanado (5) y un tope idéntico al de la realización de la figura 2. Se observa que en este caso el mango del utensilio deforma la cara interior de la banda elástica (7).

Se representan medios de sujeción adecuados, un tetón dentado (9) que entra en un agujero de la misma forma y dimensiones algo menores y una bisagra (8), en las figuras 4 y 5 para asegurar que los topes se puedan montar y desmontar. En la figura 4 se muestra un tope de forma cilíndrica y en la figura 5 la sección del tope es elíptica.

REIVINDICACIONES

1. Tope para utensilios de cocina y mesa **caracterizado** porque comprende una banda de sujeción de altura mayor que su anchura y cuya cara interior queda en contacto total o parcial con el mango del cubierto y que constituye un engrosamiento alrededor de dichos utensilios.

2. Tope para utensilios de cocina según reivindicación 1 **caracterizado** porque se fija a la cara interior de la banda de sujeción una banda elástica de igual o diferente anchura que la anchura de la banda de sujeción que queda en contacto con el mango del utensilio.

3. Tope para utensilios de cocina y mesa según cualquiera de las reivindicaciones anteriores **caracterizado** porque tiene medios adecuados para que quede fijado de manera amovible al mango del utensilio de mesa y cocina.

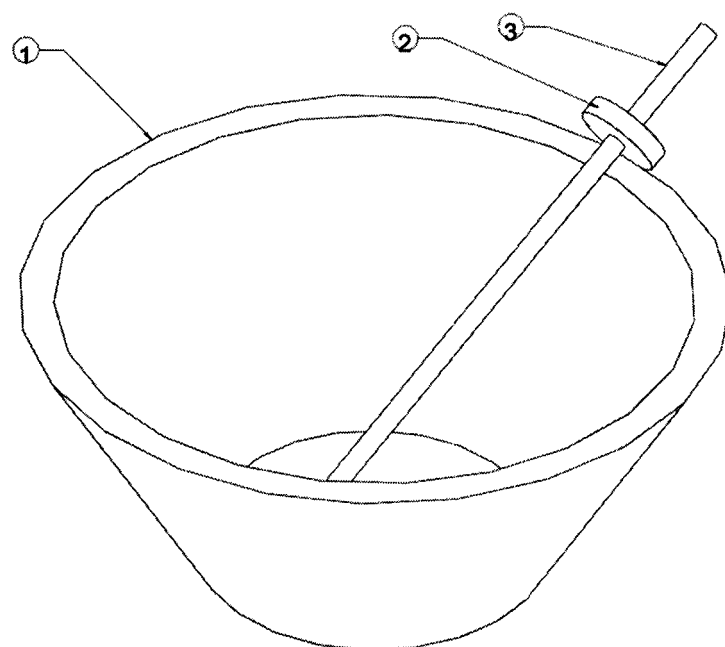


Figura 1

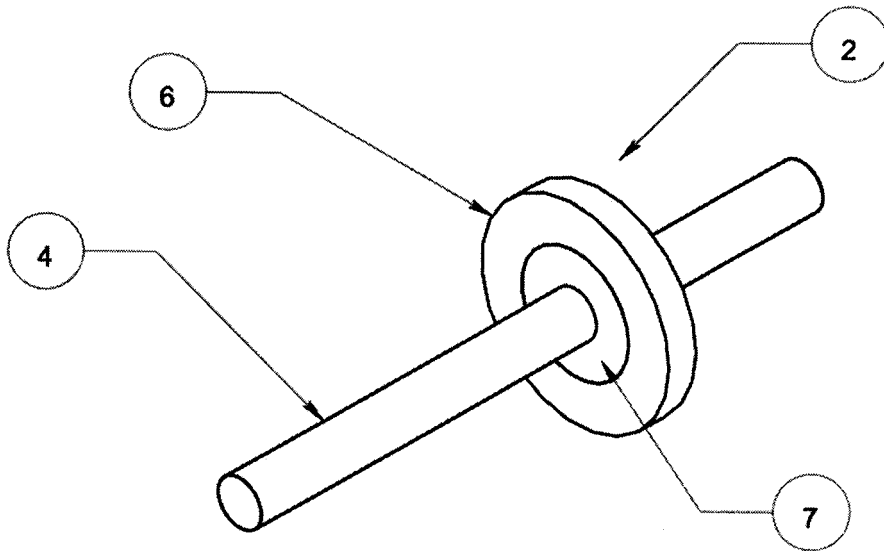


Figura 2

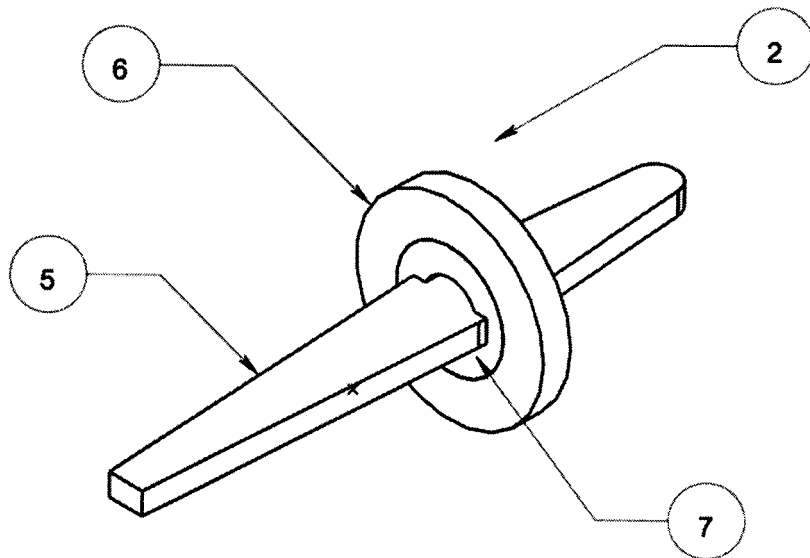


Figura 3

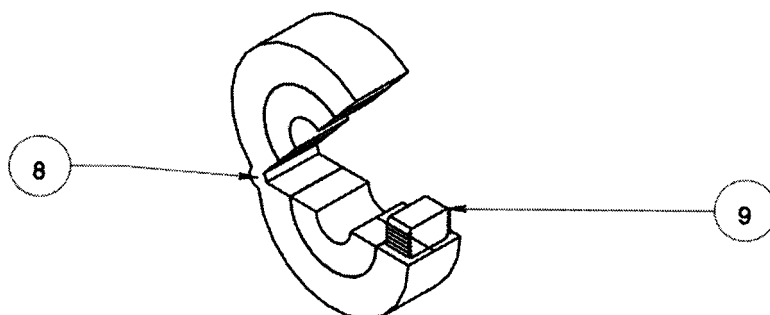


Figura 4

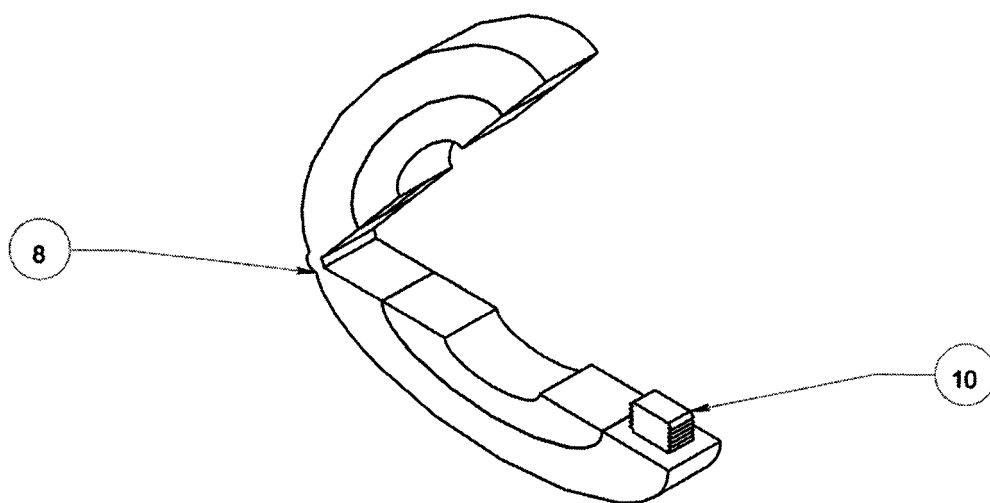


Figura 5