

RZECZPOSPOLITA
POLSKA



Urząd Patentowy
Rzeczypospolitej Polskiej

(12)

**OPIS OCHRONNY
WZORU
PRZEMYSŁOWEGO**

(19) **PL** (11) **20379**

(21) Numer zgłoszenia: **21392**

(22) Data zgłoszenia: **30.08.2013**

(51) Klasyfikacja:
06-06

(54)

Nóżka meblowa

(45) O udzieleniu prawa z rejestracji ogłoszono:
31.03.2014 WUP 03/2014

(73) Uprawniony z rejestracji wzoru przemysłowego:

**GTV SPÓŁKA Z OGRANICZONĄ
ODPOWIEDZIALNOŚCIĄ
SPÓŁKA KOMANDYTOWO-AKCYJNA,
Pruszków, (PL)**

(72) Twórca(y) wzoru przemysłowego:

**PIŁKA IWONA, Komorów, (PL);
PIŁKA WOJCIECH, Komorów, (PL)**

PL 20379

Opis wzoru przemysłowego

Przedmiotem wzoru przemysłowego jest nóżka meblowa wykonana z metalu, stosowana jako wyposażenie stojących szaf, szafek, witryn, komód i im podobnych mebli.

Nowa i oryginalna postać wzoru przemysłowego przejawia się w jego kształcie, zwłaszcza w kształcie i usytuowania względem siebie czterech półkulistych elementów tej nóżki, ograniczających powierzchnię styku.

Przedmiot wzoru przemysłowego został uwidoczniiony w dwóch odmianach jego wykonania na załączonym rysunku, fig. 1 - 8, na którym fig. 1 - 4 przedstawiają pierwszą odmianę wykonania tej nóżki, a fig. 5 - 8 drugą jej odmianę wykonania, przy czym fig. 1 przedstawia nóżkę meblową według pierwszej odmiany jej wykonania, wyposażoną w cztery dolne półkuliste elementy w widoku z przodu, fig. 2 - tę samą nóżkę w widoku z boku, fig. 3 - tę samą nóżkę w widoku z góry, fig. 4 - tę samą nóżkę w widoku od spodu, natomiast fig. 5 - przedstawia nóżkę meblową według drugiej odmiany jej wykonania, wyposażoną w cztery dolne walcowe elementy w widoku z przodu, fig. 6 - tę samą nóżkę w widoku z boku, fig. 7 - tę samą nóżkę w widoku z góry, a fig. 8 - tę samą nóżkę w widoku od spodu.

Nóżka meblowa według pierwszej odmiany jej wykonania przedstawiona na rysunku fig. 1 - 4 ma kształt prostopadłościenną bryły, która na dolnej prostokątnej powierzchni ma wykonane wyjęcie prostopadłościennie, tworzące na tej powierzchni obwodową ramkę prostokątną o zróżnicowanych jej szerokościach, to jest szerszą wzdłuż dłuższych boków tej nóżki i znacznie węższą wzdłuż jej krótszych boków, przy czym w podłużnej osi symetrii tego wybrania na pozostałej jego powierzchni wykonane są dwa otwory montażowe, natomiast na obu dolnych szerszych bokach tej dolnej ramki w pobliżu ich naroży osadzone są cztery półkuliste elementy ograniczające powierzchnię styku tej nóżki z podłożem mebla wyposażonego w takie nóżki.

Z kolei nóżka meblowa według drugiej odmiany jej wykonania przedstawiona na rysunku fig. 5 - 8 ma kształt podobny jak nóżka według pierwszej odmiany pokazana na rysunku fig. 1 - 4, a różnica pomiędzy nimi polega tylko na tym, że w nóżce według drugiej odmiany na obu dolnych szerszych bokach jej dolnej obwodowej ramki w pobliżu ich naroży osadzone są cztery walcowe elementy ze ściętymi dolnymi krawędziami.

Cechy istotne wzoru przemysłowego

Nóżka meblowa stanowiąca wyposażenie stojących szaf, szafek, witryn, komód i im podobnych mebli, pokazana na rysunku fig. 1 - 8 charakteryzuje się tym, że:

- ma kształt prostopadłościenną bryły, która na dolnej prostokątnej powierzchni ma wykonane wyjęcie prostopadłościennie, tworzące na tej powierzchni obwodową ramkę prostokątną o zróżnicowanych jej szerokościach, to jest szerszą wzdłuż dłuższych boków tej nóżki i znacznie węższą wzdłuż jej krótszych boków, przy czym w podłużnej osi symetrii tego wybrania na pozostałej jego powierzchni wykonane są dwa otwory montażowe, natomiast na obu dolnych szerszych bokach tej dolnej ramki w pobliżu ich naroży osadzone są cztery półkuliste lub walcowe elementy ograniczające powierzchnię styku tej nóżki z podłożem mebla wyposażonego w takie nóżki.

Ilustracja wzoru

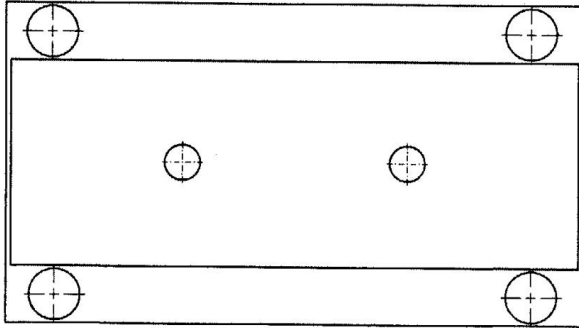


Fig.4




Fig.1




Fig.2

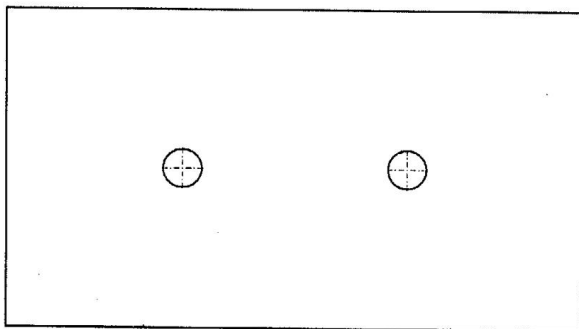


Fig.3

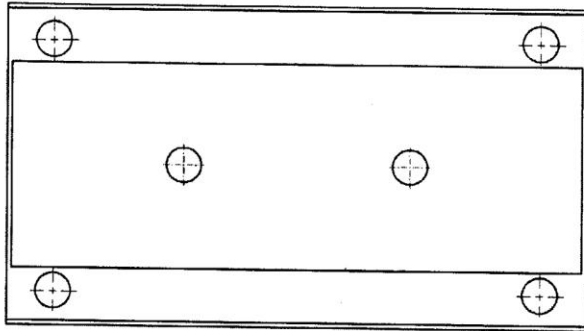


Fig. 8




Fig. 5




Fig. 6

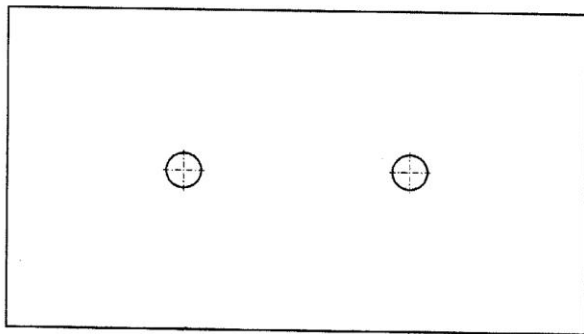


Fig. 7