



(12)实用新型专利

(10)授权公告号 CN 210836975 U

(45)授权公告日 2020.06.23

(21)申请号 201922270295.5

(22)申请日 2019.12.17

(73)专利权人 冯亚辉

地址 409900 重庆市秀山土家族苗族自治县平凯街道香林南路47号8栋3单元5-2

(72)发明人 冯亚辉 高英杰

(74)专利代理机构 亳州速诚知识产权代理事务所(普通合伙) 34157

代理人 艾玲

(51)Int.Cl.

G09F 11/15(2006.01)

G09F 11/16(2006.01)

G09F 19/18(2006.01)

G09F 15/00(2006.01)

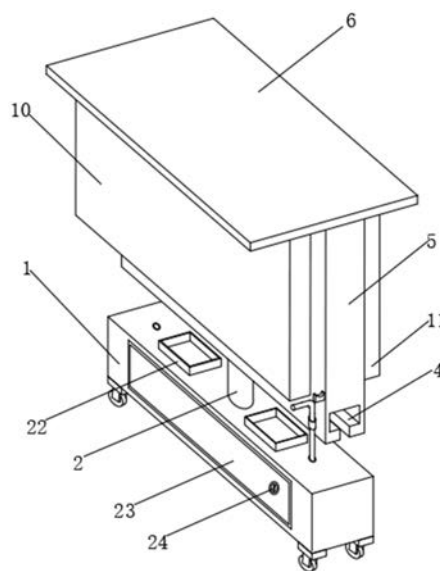
权利要求书1页 说明书4页 附图4页

(54)实用新型名称

一种房地产开发用宣传展示机柜

(57)摘要

本实用新型公开了一种房地产开发用宣传展示机柜,包括安装座,所述安装座的上端中间位置固定连接支撑柱,所述支撑柱的上端设置展示板,所述展示板的上端固定连接遮挡顶板,位于所述展示板前端面遮挡顶板的下端面设置有连接杆,所述连接杆的下端安装有投影仪,靠近所述投影仪一侧展示板的前端面设置投影展示区,位于所述投影展示区一侧展示板的前端面还安装一号防护罩。本实用新型所述的一种房地产开发用宣传展示机柜,能够使展示板的两面都可以起到宣传效果,且宣传的形式可以是滚动图片的形式宣传,还可以是投影动态视频的形式宣传,能够使展示板进行旋转,能够对展示板起到保护的作用,能够便于存储宣传彩页,较为实用。



1. 一种房地产开发用宣传展示机柜,包括安装座(1),其特征在于:所述安装座(1)的上端中间位置固定连接有支撑柱(2),所述支撑柱(2)的上端设置有展示板(5),且展示板(5)位于安装座(1)的上方,所述展示板(5)的上端固定连接有遮挡顶板(6),位于所述展示板(5)前端面遮挡顶板(6)的下端面设置有连接杆(7),所述连接杆(7)的下端安装有投影仪(8),靠近所述投影仪(8)一侧展示板(5)的前端面设置有投影展示区(9),位于所述投影展示区(9)一侧展示板(5)的前端面还安装有一号防护罩(10),所述展示板(5)的后端面设置有滚动图片展示区(12),所述滚动图片展示区(12)的一侧且位于展示板(5)的后端面安装有二号防护罩(11),所述一号防护罩(10)和二号防护罩(11)均由透明材料制成。

2. 根据权利要求1所述的一种房地产开发用宣传展示机柜,其特征在于:所述展示板(5)的内壁上端安装有电机(13),所述电机(13)的转动轴通过联轴器连接有主动轮(14),所述主动轮(14)的外圆周上安装有传送带(15),位于所述传送带(15)下端展示板(5)的内壁下端设置有从动轮(16),且从动轮(16)位于主动轮(14)的下方,所述传送带(15)的外表面设置有展示图片(17)。

3. 根据权利要求1所述的一种房地产开发用宣传展示机柜,其特征在于:所述支撑柱(2)的上端固定连接有圆柱凸块(3),所述展示板(5)的下端开设有滑槽(4),且滑槽(4)与圆柱凸块(3)大小尺寸相吻合。

4. 根据权利要求1所述的一种房地产开发用宣传展示机柜,其特征在于:位于所述投影展示区(9)一侧展示板(5)的下端设置有支撑筒(19),所述支撑筒(19)设置为中空,所述支撑筒(19)的内部安装有限位柱(20),且限位柱(20)的横截面为“7”字形,所述限位柱(20)的下端贯穿支撑筒(19)。

5. 根据权利要求4所述的一种房地产开发用宣传展示机柜,其特征在于:位于所述限位柱(20)上方展示板(5)的下端还设置有支撑块(18),所述支撑块(18)的上端开设有横截面为半圆形的凹槽。

6. 根据权利要求4所述的一种房地产开发用宣传展示机柜,其特征在于:所述安装座(1)的上端两侧均开通有通孔(21),所述限位柱(20)的下端位于其中一个通孔(21)的内部。

7. 根据权利要求1所述的一种房地产开发用宣传展示机柜,其特征在于:所述安装座(1)的上端设置有两个放置盒(22),两个所述放置盒(22)分别位于支撑柱(2)的两侧。

8. 根据权利要求1所述的一种房地产开发用宣传展示机柜,其特征在于:所述安装座(1)的前端面设置有箱门(23),所述箱门(23)上安装有插芯门锁(24),所述安装座(1)的下端固定连接有四组呈轴线对称固定板(25),所述固定板(25)的下端设置有万向轮(26),所述安装座(1)的内部底端安装有电池盒(27)。

一种房地产开发用宣传展示机柜

技术领域

[0001] 本实用新型涉及房地产辅助设备技术领域,特别涉及一种房地产开发用宣传展示机柜。

背景技术

[0002] 房地产开发是指从事房地产开发的企业为了实现城市规划和城市建设(包括城市新区开发和旧区改建)而从事的土地开发和房屋建设等行为的总称,房地产是指土地、建筑物及固着在土地、建筑物上不可分离的部分及其附带的各种权益,在房地产拍卖中,其拍卖标的也可以有三种存在形态,即土地(或土地使用权)、建筑物和房地合一状态下的物质实体及其权益,随着个人财产所有权的发展,房地产已经成为商业交易的主要组成部分,而一个商品需要进行销售就必须要进行宣传,宣传的好坏决定销售的好坏,产品的展示是宣传过程中重要的一个环节,良好的展示平台使得产品的吸引力更强,从而能在众多的产品中更好的凸显出来,进而提升产品的知名度,促进产品的销量,因此,在产品的展示过程中,宣传展示机柜的功能不可或缺;

[0003] 现有的宣传展示机柜在使用时存在一定的弊端,首先,现有的宣传展示机柜只能以简单的图片形式进行展示,其智能化程度较低,展示的形式较为单一,不具备新颖性,无法引起消费者的注意力,从而影响宣传效果,不利于产品的销售,其次,现有的宣传展示机柜的展示板位置较为固定,无法转动,无法实现正反两侧都能展示宣传,最后,现有的宣传展示机柜大多没有保护罩,容易使宣传图片受到日晒雨淋的灾害,容易损坏宣传图片,不便于起到宣传的效果,且现有的宣传展示机柜没有放置宣传单的位置,给人们的使用过程带来了一定的影响,为此,我们提出一种房地产开发用宣传展示机柜。

实用新型内容

[0004] 本实用新型的主要目的在于提供一种房地产开发用宣传展示机柜,可以有效解决背景技术中的问题。

[0005] 为实现上述目的,本实用新型采取的技术方案为:

[0006] 一种房地产开发用宣传展示机柜,包括安装座,所述安装座的上端中间位置固定连接有支撑柱,所述支撑柱的上端设置有展示板,且展示板位于安装座的上方,所述展示板的上端固定连接有遮挡顶板,位于所述展示板前端面遮挡顶板的下端面设置有连接杆,所述连接杆的下端安装有投影仪,靠近所述投影仪一侧展示板的前端面设置有投影展示区,位于所述投影展示区一侧展示板的前端面还安装有一号防护罩,所述展示板的后端面设置有滚动图片展示区,所述滚动图片展示区的一侧且位于展示板的后端面安装有二号防护罩,所述一号防护罩和二号防护罩均由透明材料制成。

[0007] 进一步的,所述展示板的内壁上端安装有电机,所述电机的转动轴通过联轴器连接有主动轮,所述主动轮的外圆周上安装有传送带,位于所述传送带下端展示板的内壁下端设置有从动轮,且从动轮位于主动轮的下方,所述传送带的外表面设置有展示图片。

[0008] 进一步的,所述支撑柱的上端固定连接有圆柱凸块,所述展示板的下端开设有滑槽,且滑槽与圆柱凸块大小尺寸相吻合。

[0009] 进一步的,位于所述投影展示区一侧展示板的下端设置有支撑筒,所述支撑筒设置为中空,所述支撑筒的内部安装有限位柱,且限位柱的横截面为“7”字形,所述限位柱的下端贯穿支撑筒。

[0010] 进一步的,位于所述限位柱上方展示板的下端还设置有支撑块,所述支撑块的上端开设有横截面为半圆形的凹槽。

[0011] 进一步的,所述安装座的上端两侧均开通有通孔,所述限位柱的下端位于其中一个通孔的内部。

[0012] 进一步的,所述安装座的上端设置有两个放置盒,两个所述放置盒分别位于支撑柱的两侧。

[0013] 进一步的,所述安装座的前端面设置有箱门,所述箱门上安装有插芯门锁,所述安装座的下端固定连接有四组呈轴线对称固定板,所述固定板的下端设置有万向轮,所述安装座的内部底端安装有电池盒。

[0014] 与现有技术相比,本实用新型具有如下有益效果:

[0015] 1、通过设置的投影展示区和滚动图片展示区,能够使展示板的两面都可以起到宣传效果,且宣传的形式可以是滚动图片的形式宣传,还可以是投影动态视频的形式宣传,通过电机带动传送带滚动,传送带上粘贴的展示图片实现轮换展示宣传,通过投影仪将宣传视频投放到投影展示区播放,使宣传形式以动态视屏的形式播放,其智能化程度较高,展示的形式具有多样性,具备新颖性,可以引起消费者的注意力,增大宣传效果。

[0016] 2、通过设置的支撑柱和限位柱,能够使展示板进行旋转,使展示板的正反两面都可以实现展示宣传的效果,当需要以一面进行展示宣传的时候,将展示板转动,使展示宣传的一面面向消费者即可,而后通过将限位柱从支撑块上放下实现对展示板的固定,需要维修时,通过将圆柱凸块从滑槽内滑出,实现将支撑柱从展示板上取下,进而进行维修,简单快捷,便于安装拆卸。

[0017] 3、通过设置的一号防护罩、二号防护罩和放置盒,能够对展示板起到保护的作用,能够避免日晒雨淋或人为损坏宣传图片,避免影响宣传效果,能够便于存储宣传彩页,能够便于消费者从宣传展示机柜上自由拿取宣传彩页进行阅读,便于起到宣传的效果,较为实用。

附图说明

[0018] 图1为本实用新型一种房地产开发用宣传展示机柜的整体结构示意图。

[0019] 图2为本实用新型一种房地产开发用宣传展示机柜的部分结构示意图。

[0020] 图3为本实用新型一种房地产开发用宣传展示机柜的局部剖视图。

[0021] 图4为本实用新型一种房地产开发用宣传展示机柜的图2中A的放大图。

[0022] 图中:1、安装座;2、支撑柱;3、圆柱凸块;4、滑槽;5、展示板;6、遮挡顶板;7、连接杆;8、投影仪;9、投影展示区;10、一号防护罩;11、二号防护罩;12、滚动图片展示区;13、电机;14、主动轮;15、传送带;16、从动轮;17、展示图片;18、支撑块;19、支撑筒;20、限位柱;21、通孔;22、放置盒;23、箱门;24、插芯门锁;25、固定板;26、万向轮;27、电池盒。

具体实施方式

[0023] 为使本实用新型实现的技术手段、创作特征、达成目的与功效易于明白了解,下面结合具体实施方式,进一步阐述本实用新型。

[0024] 实施例1

[0025] 如图1-4所示,一种房地产开发用宣传展示机柜,包括安装座1,安装座1的上端中间位置固定连接支撑柱2,支撑柱2的上端设置有展示板5,且展示板5位于安装座1的上方,展示板5的上端固定连接遮挡顶板6,遮挡顶板6的设置可以起到遮风挡雨的作用,位于展示板5前端面遮挡顶板6的下端面设置有连接杆7,连接杆7的下端安装有投影仪8,投影仪8可以投放动态宣传视频,靠近投影仪8一侧展示板5的前端面设置有投影展示区9,位于投影展示区9一侧展示板5的前端面还安装有一号防护罩10,展示板5的后端面设置有滚动图片展示区12,滚动图片展示区12的一侧且位于展示板5的后端面安装有二号防护罩11,一号防护罩10和二号防护罩11均由透明材料制成,起到保护作用的同时,又便于使消费者观看到展示宣传的内容。

[0026] 展示板5的内壁上端安装有电机13,电机13的转动轴通过联轴器连接有主动轮14,主动轮14的外圆周上安装有传送带15,位于传送带15下端展示板5的内壁下端设置有从动轮16,且从动轮16位于主动轮14的下方,传送带15的外表面设置有展示图片17,展示图片17粘贴在传送带15的外表面,电机13带动传送带15转动,实现展示图片17的轮换展示宣传。

[0027] 通过采用上述技术方案:通过设置的投影展示区9和滚动图片展示区12,能够使展示板5的两面都可以起到宣传效果,且宣传的形式可以是滚动图片的形式宣传,还可以是投影动态视频的形式宣传,通过电机13带动传送带15滚动,传送带15上粘贴的展示图片17实现轮换展示宣传,通过投影仪8将宣传视频投放到投影展示区9播放,使宣传形式以动态视屏的形式播放,其智能化程度较高,展示的形式具有多样性,具备新颖性,可以引起消费者的注意力,增大宣传效果。

[0028] 实施例2

[0029] 如图1-4所示,一种房地产开发用宣传展示机柜,包括安装座1,安装座1的上端中间位置固定连接支撑柱2,支撑柱2的上端固定连接圆柱凸块3,展示板5的下端开设有滑槽4,且滑槽4与圆柱凸块3大小尺寸相吻合,通过滑槽4与圆柱凸块3的配合,实现展示板5在支撑柱2上转动。

[0030] 位于投影展示区9一侧展示板5的下端设置有支撑筒19,支撑筒19设置为中空,支撑筒19的内部安装有限位柱20,且限位柱20的横截面为“7”字形,限位柱20的下端贯穿支撑筒19。

[0031] 位于限位柱20上方展示板5的下端还设置有支撑块18,支撑块18的上端开设有横截面为半圆形的凹槽,当需要转动展示板5时,将限位柱20放置在支撑块18上,需要对展示板5进行固定时,将限位柱20从支撑块18上放下,使限位柱20的下端安装在通孔21的内部,实现对展示板5的固定。

[0032] 通过采用上述技术方案:通过设置的支撑柱2和限位柱20,能够使展示板5进行旋转,使展示板5的正反面都可以实现展示宣传的效果,当需要以一面进行展示宣传的时候,将展示板5转动,使展示宣传的一面面向消费者即可,而后通过将限位柱20从支撑块18上放下实现对展示板5的固定,需要维修时,通过将圆柱凸块3从滑槽4内滑出,实现将支撑

柱2从展示板5上取下,进而进行维修,简单快捷,便于安装拆卸。

[0033] 实施例3

[0034] 如图1-4所示,一种房地产开发用宣传展示机柜,包括安装座1,安装座1的上端两侧均开通有通孔21,限位柱20的下端位于其中一个通孔21的内部。

[0035] 安装座1的上端设置有两个放置盒22,两个放置盒22分别位于支撑柱2的两侧,放置盒22的设置便于放置宣传彩页,当消费者看到宣传的视频想对房地产宣传的内容有进一步的了解,便会从放置盒22内拿取宣传彩页进行详细了解。

[0036] 安装座1的前端面设置有箱门23,箱门23上安装有插芯门锁24,插芯门锁24的设置便于防止非工作人员私自打开箱门23,安装座1的下端固定连接有四组呈轴线对称固定板25,固定板25的下端设置有万向轮26,安装座1的内部底端安装有电池盒27,便于为放置在外部环境的宣传展示机柜提供电源。

[0037] 通过采用上述技术方案:设置的一号防护罩10、二号防护罩11和放置盒22,能够对展示板5起到保护的作用,能够避免日晒雨淋或人为损坏宣传图片,避免影响宣传效果,能够便于存储宣传彩页,能够便于消费者从宣传展示机柜上自由拿取宣传彩页进行阅读,便于起到宣传的效果,较为实用。

[0038] 需要说明的是,本实用新型为一种房地产开发用宣传展示机柜,在使用时,首先,将整个宣传展示机柜通过万向轮26移动到指定位置,再通过滑槽4与圆柱凸块3的配合,实现展示板5安装在支撑柱2上端,再通过打开投影仪8,使宣传视频投放在展示板5一侧的投影展示区9上,再通过电机13带动传送带15滚动,传送带15上粘贴的展示图片17实现轮换展示宣传,通过设置的投影展示区9和滚动图片展示区12,能够使展示板5的两面都可以起到宣传效果,且宣传的形式可以是滚动图片的形式宣传,还可以是投影动态视频的形式宣传,其智能化程度较高,展示的形式具有多样性,具备新颖性,可以引起消费者的注意力,增大宣传效果,再将一号防护罩10和二号防护罩11,分别安装在展示板5的两侧,能够对展示板5起到保护的作用,能够避免日晒雨淋或人为损坏宣传图片,避免影响宣传效果,当需要以一面进行展示宣传的时候,将展示板5转动,使展示宣传的一面面向消费者即可,而后通过将限位柱20从支撑块18上放下实现对展示板5的固定即可,放置盒22能够便于存储宣传彩页,能够便于消费者从宣传展示机柜上自由拿取宣传彩页进行阅读,便于起到宣传的效果,需要维修时,通过将圆柱凸块3从滑槽4内滑出,实现将支撑柱2从展示板5上取下,进而进行维修,简单快捷,便于安装拆卸,较为实用。

[0039] 以上显示和描述了本实用新型的基本原理和主要特征和本实用新型的优点。本行业的技术人员应该了解,本实用新型不受上述实施例的限制,上述实施例和说明书中描述的只是说明本实用新型的原理,在不脱离本实用新型精神和范围的前提下,本实用新型还会有各种变化和改进,这些变化和改进都落入要求保护的本实用新型范围内。本实用新型要求保护范围由所附的权利要求书及其等效物界定。

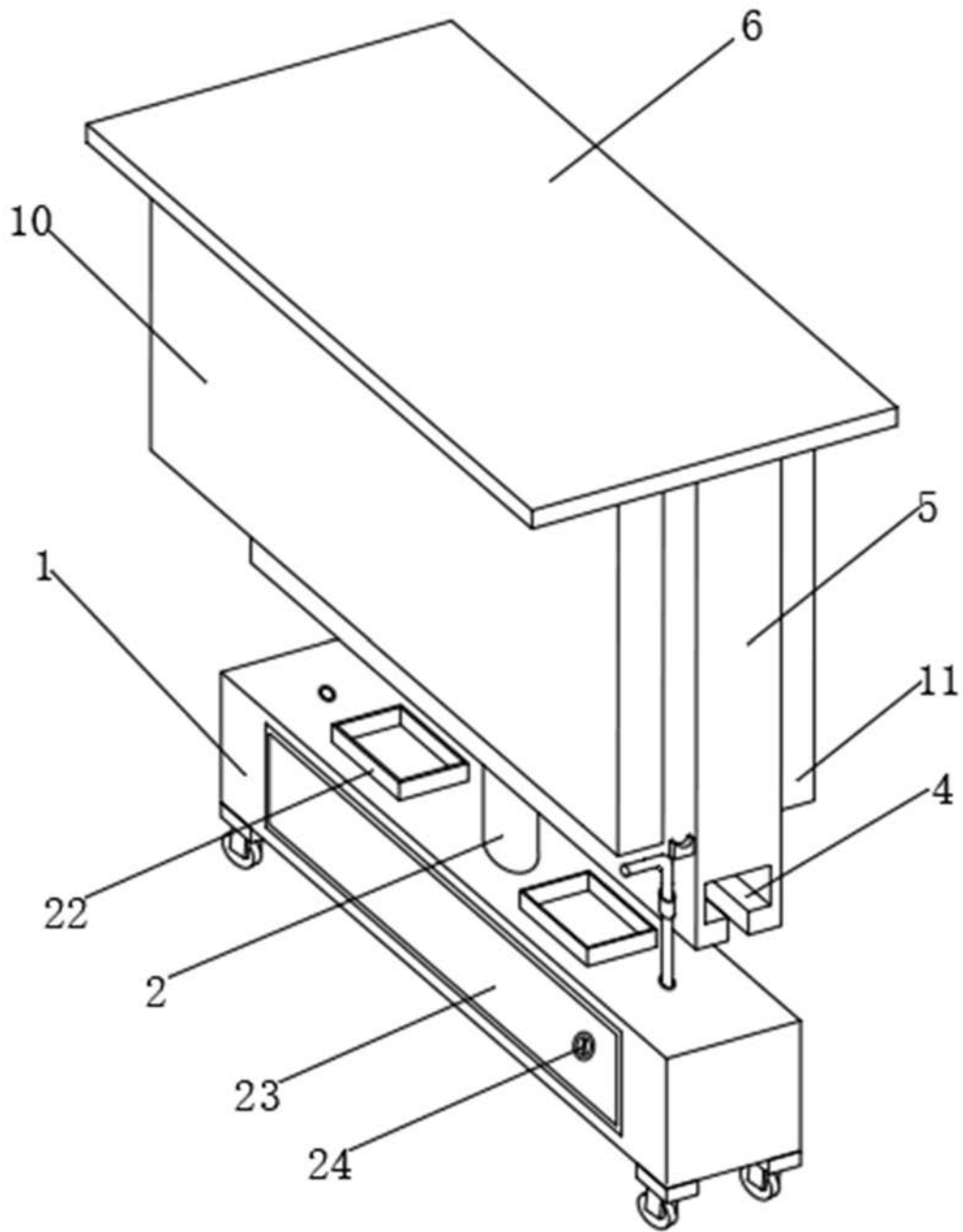


图1

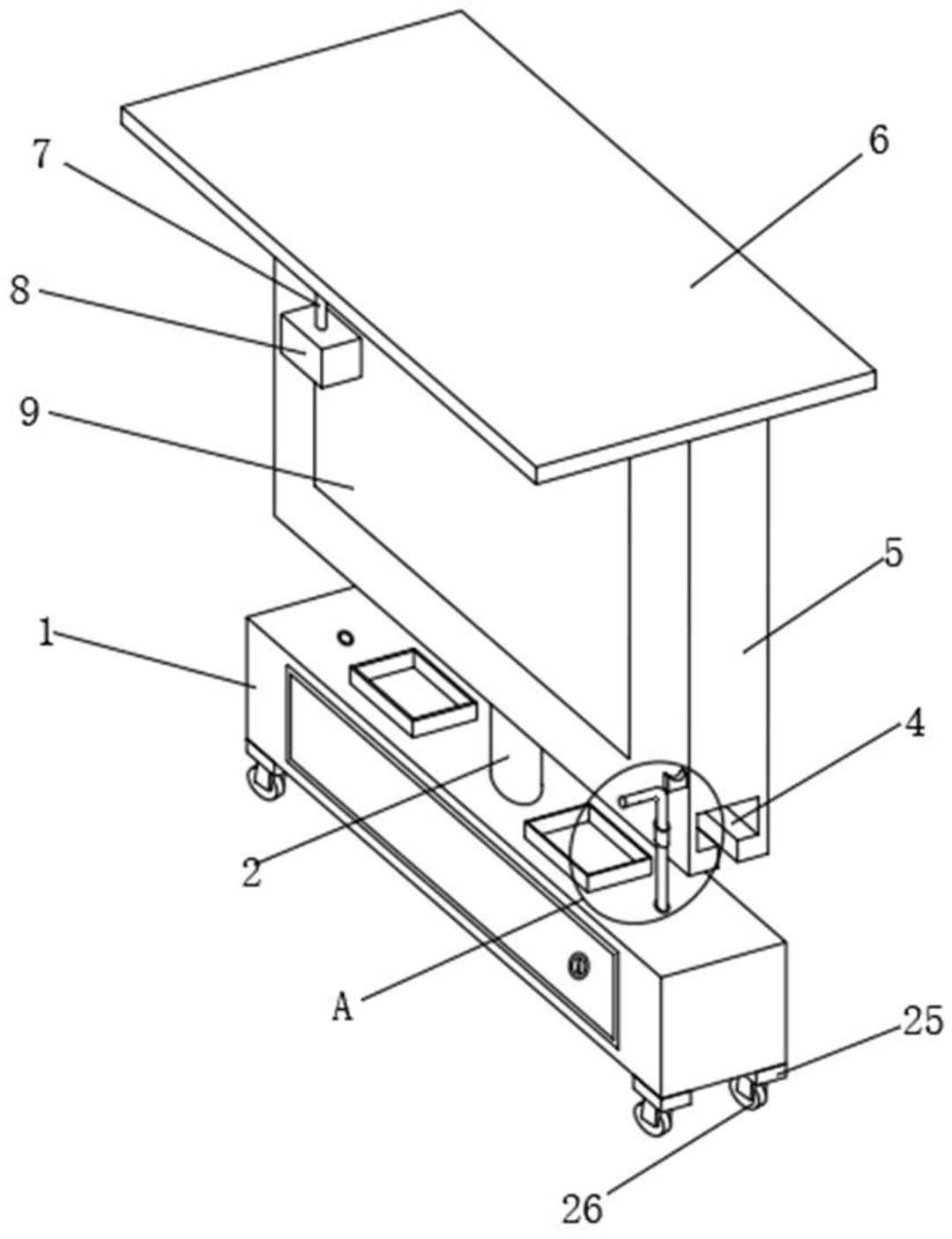


图2

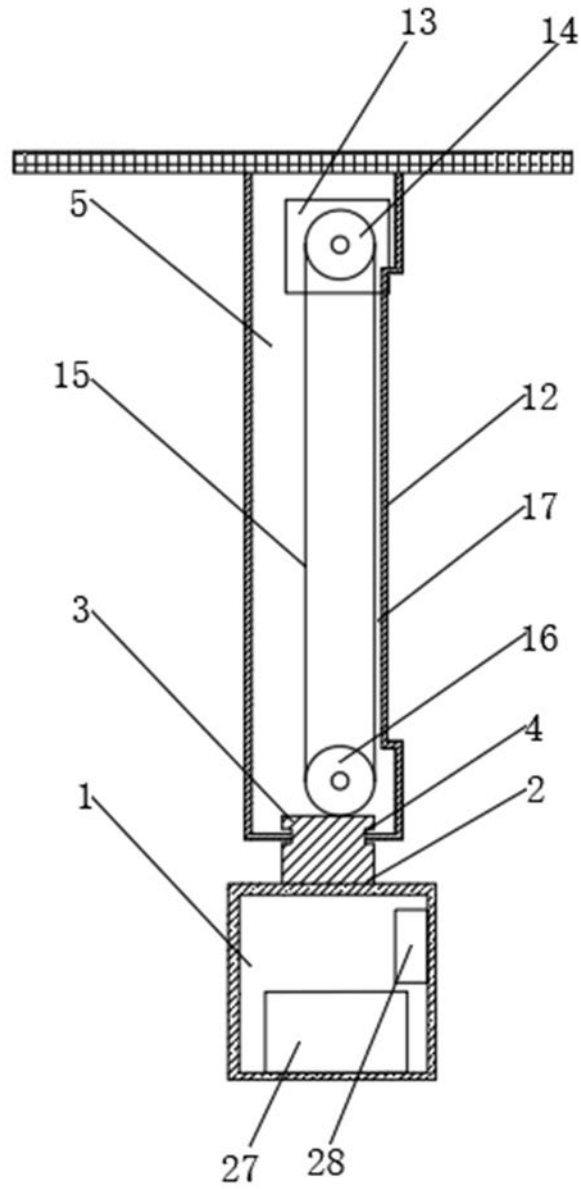


图3

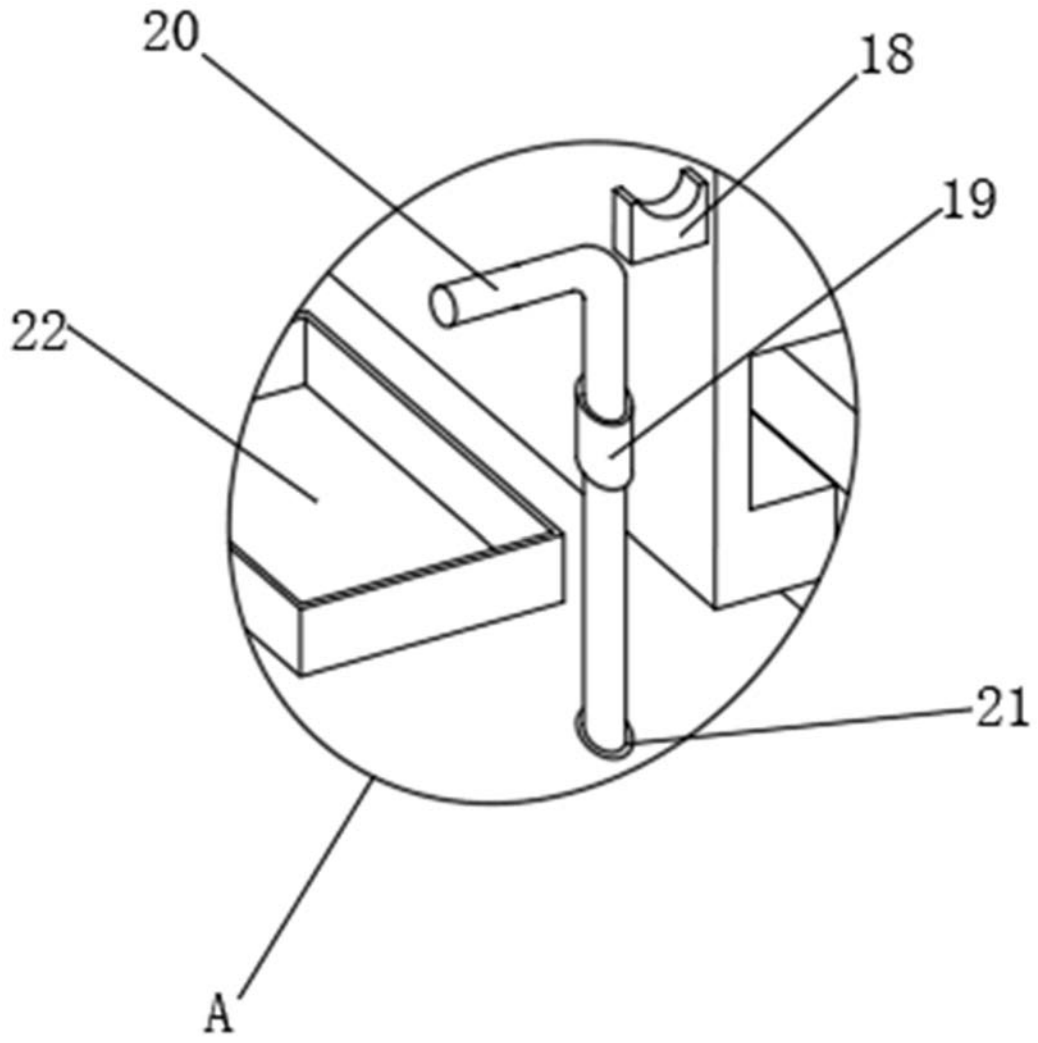


图4