

RZECZPOSPOLITA  
POLSKA



Urząd Patentowy  
Rzeczypospolitej Polskiej

(12)

**OPIS OCHRONNY  
WZORU  
PRZEMYSŁOWEGO**

(19) **PL** (11) **20637**

(21) Numer zgłoszenia: **21663**

(22) Data zgłoszenia: **12.11.2013**

(51) Klasyfikacja:  
**20-02**

(54)

**Stoisko handlowo-usługowe**

(45) O udzieleniu prawa z rejestracji ogłoszono:  
**30.06.2014 WUP 06/2014**

(73) Uprawniony z rejestracji wzoru przemysłowego:  
**ŁOJEWSKI MARCIN, Poznań, (PL)**

(72) Twórca(y) wzoru przemysłowego:  
**ŁOJEWSKI MARCIN, Poznań, (PL)**

**PL 20637**

## Opis wzoru przemysłowego

Przedmiotem wzoru przemysłowego jest stoisko handlowo-usługowe do instalacji na rowerze i jego odmiany przeznaczone w szczególności do sprzedaży napojów i produktów żywnościowych.

Istotę wzoru i jego kolejnych odmian stanowi nowa i posiadająca indywidualny charakter postać stanowiska handlowo-usługowego nadana jej w szczególności przez cechy linii i kształtów. Istotne dla wzoru i jego kolejnych odmian są kształt i linie skrzyni stanowiska, kształt i linie zadaszania stanowiska, obecność i kształt osłon stanowiska, obecność i rozmieszczenie elementów stanowiska, co tworzy każdorazowo nową postać wzoru.

Przedmiot wzoru przemysłowego i jego kolejnych odmian uwidoczniiony jest na ilustracjach.

Wszystkie figury posiadają wspólny kształt i linie skrzyni stanowiska oraz kształt i linie zadaszania stanowiska.

Odmiana wzoru nr 1 Skrzynia stanowiska jest w kształcie zbliżonym do prostopadłościanu zakończony z przodu prostokątem, a z tyłu ścianą o złożonym kształcie, natomiast wzdłuż boków przymocowane są półki. Tylne ściana skrzyni na górze w środkowej części ma kształt łagodnego wypukłego łuku, a w części przy brzegach krzywizna łuku ulega zwiększeniu, by płynnie przejść w bok ściany tylnej skrzyni. Od wysokości, na której przymocowane są półki, bok ściany tylnej ma kształt wklęsłego łuku, którego krzywizna stopniowo zmniejsza się wraz z przesuwaniem się do dołu, by w dolnej części boku tylnej ściany skrzyni przejść w linię prostą. Dół tylnej ściany skrzyni jest linią prostą.

Zadaszenie stanowiska składa się z czterech słupków, na których osadzony jest dach dwuspadowy, którego ukośne płaszczyzny wystają z boków ponad obrys skrzyni stanowiska. Brzegi dachu posiadają pionowe zakończenie.

Odmiana wzoru nr 2 jest zgodna z odmianą nr 1 oraz zawiera osłony zamocowane między słupkami zadaszania z przodu i z tyłu stanowiska.

Odmiana wzoru nr 3 jest zgodna z odmianą nr 2 oraz zawiera osłony zawieszane pod dachem z jednego boku stanowiska, z połowy przodu i połowy tyłu stanowiska.

Na ilustracjach tych:

- Fig. 1 odpowiada odmianie wzoru nr 1 i przedstawia stoisko handlowo-usługowe w widoku z tyłu,
- Fig. 2 przedstawia to samo stoisko w widoku z boku,
- Fig. 3 odpowiada odmianie wzoru nr 2 i przedstawia stoisko handlowo-usługowe zainstalowane na rowerze w widoku z przodu,
- Fig. 4 przedstawia to samo stanowisko w widoku ogólnym,
- Fig. 5 odpowiada odmianie wzoru nr 3 i przedstawia stoisko handlowo-usługowe w widoku z tyłu,
- Fig. 6 przedstawia to samo stanowisko w widoku z boku.

### Cechy istotne wzoru przemysłowego:

1. Stanowisko składa się ze skrzyni i zadaszania o złożonych kształtach i liniach, do instalacji na rowerze.
2. Skrzynia stanowiska jest w kształcie zbliżonym do prostopadłościanu zakończony z przodu prostokątem, a z tyłu ścianą o złożonym kształcie, natomiast wzdłuż boków przymocowane są półki.
3. Tylne ściana skrzyni na górze w środkowej części ma kształt łagodnego wypukłego łuku, a w części przy brzegach krzywizna łuku ulega zwiększeniu, by płynnie przejść w bok ściany tylnej skrzyni. Od wysokości, na której przymocowane są półki, bok ściany tylnej ma kształt wklęsłego łuku, którego krzywizna stopniowo zmniejsza się wraz z przesuwaniem się do dołu, by w dolnej części boku tylnej ściany skrzyni przejść w linię prostą. Dół tylnej ściany skrzyni jest linią prostą.
4. Zadaszenie stanowiska składa się z czterech słupków, na których osadzony jest dach dwuspadowy, którego ukośne płaszczyzny wystają z boków ponad obrys skrzyni stanowiska. Brzegi dachu posiadają pionowe zakończenie.
5. Odmiany wzoru podstawowego zawierają osłony zamocowane między słupkami zadaszania z przodu i z tyłu stanowiska lub osłonę zawieszoną z boku stanowiska.

Ilustracja wzoru

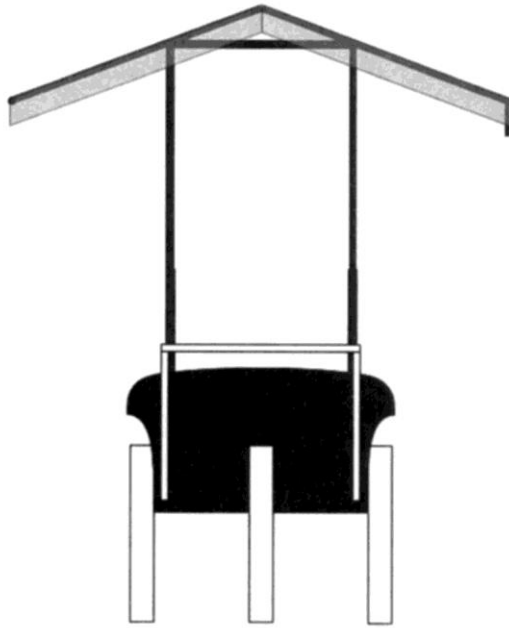


Fig. 1




Fig. 2



Fig. 3



Fig. 4

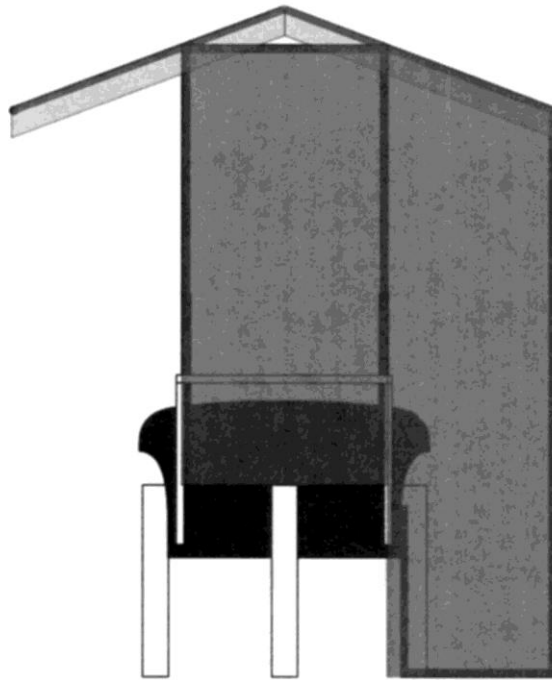


Fig. 5

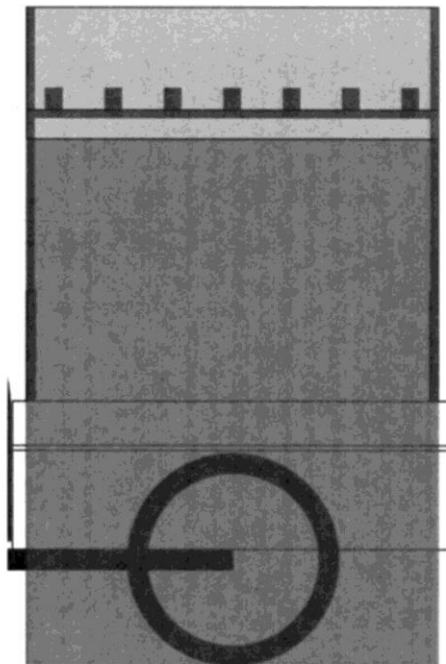


Fig. 6

