RZECZPOSPOLITA POLSKA

Urząd Patentowy Rzeczypospolitej Polskiej

(12) **OPIS OCHRONNY WZORU PRZEMYSŁOWEGO**

(19) **PL** (11) **15908**

(51) Klasyfikacja: ***19-04***

(21) Numer zgłoszenia: **15494**

(22) Data zgłoszenia: **18.10.2009**

(54) **Zeszyt tematyczny do języka niemieckiego**

(45) O udzieleniu prawa z rejestracji ogłoszono:
31.12.2010 WUP 12/2010

(73) Uprawniony z rejestracji wzoru przemysłowego:
DELTA GRAPHIX Zakład Pracy Chronionej Marian Dreszer, Tarnów, (PL)

(72) Twórca(y) wzoru przemysłowego:
Dreszer Marian Maciej, Tarnów, (PL)

PL 15908

Nr Rp. 15908

Klasa 19-04

Zeszyt tematyczny do języka niemieckiego

Przedmiotem wzoru przemysłowego jest zeszyt tematyczny do języka niemieckiego, znajdujący zastosowanie jako element wyposażenia ucznia. Zeszyt, zgodnie ze wzorem może być też przydatny dla studentów oraz w wielu innych okolicznościach.

Istotę wzoru stanowi nowa i posiadająca indywidualny charakter postać wytworu, nadana mu przez cechy linii. konturów, kształtów kolorystykę oraz materiał.

Zeszyt tematyczny do języka niemieckiego może być wytworzony w sposób przemysłowy lub rzemieślniczy z papieru, z kartonu oraz tworzyw sztucznych.

Przedmiot wzoru przemysłowego został zaprezentowany na załączonych fotografiach, na których fig.1 – przedstawia zeszyt tematyczny do języka niemieckiego w widoku ogólnym od frontu, fig.2 – ilustruje okładkę zeszytu od spodu, fig.3– pokazuje zeszyt w stanie rozłożonym z widocznymi wewnętrznymi kartkami i ich krawędziami.

Ilustracja fig.4 przedstawia wnętrze zeszytu w postaci rozłożonej w widoku z góry. Natomiast fig.5 to ilustracja zbiorcza.

CECHY ISTOTNE WZORU PRZEMYSŁOWEGO

Do cech istotnych wzoru przemysłowego, należy zaliczyć, że okładka zeszytu tematycznego do języka niemieckiego jest wyposażona korzystnie w wypukły od frontu rysunek , zawierający symulację odciśniętej pieczęci (Fig.1) . W miejscach wypukłych od frontu, od spodu są wklęsłości (Fig.2). Na wewnętrznych kartkach (Fig.4) znajduje się powierzchnia wypełniona drobną siatką kratek służącą jako linie pomocnicze do pisania i wykonywania notatek , która na górnej i dolnej krawędzi zeszytu rozpoczyna się korzystnie w środku pola kratek i powierzchnia ta oddzielona jest od dłuższych zewnętrznych krawędzi kartek grubszą linią 1. Na powstałym w ten sposób wzdłuż dłuższej prawej krawędzi 2 rozłożonego zeszytu obszarze 3 każdej kartki wewnętrznej zeszytu znajduje się alfabetycznie poukładany blokowo pisany tekst 4 z wytłuszczonymi pierwszymi dużymi literami alfabetu 5, całość tekstu napisana jest czcionką MINION PRO o wielkości czcionki 8 pkt. natomiast na powstałym w ten sposób wzdłuż dłuższej lewej krawędzi 6 rozłożonego zeszytu obszarze 7 znajduje się miejsce z osiemnastoma pomocniczymi przerywanymi poziomymi liniami 8 do indywidualnego uzupełnienia własnymi słówkami. Wewnętrzne kartki są koloru białego a drobna kratka i tekst na obszarach wzdłuż krawędzi są koloru ciemno niebieskiego (kolor według skali Pantone 285U)..

Delta Graphix

Marian Dreszer M. Dreszer

M. Diesel

015494

-3-

Fig. 1

M Dirzed

Wp - 15494
ß - 15908

M. Diesel

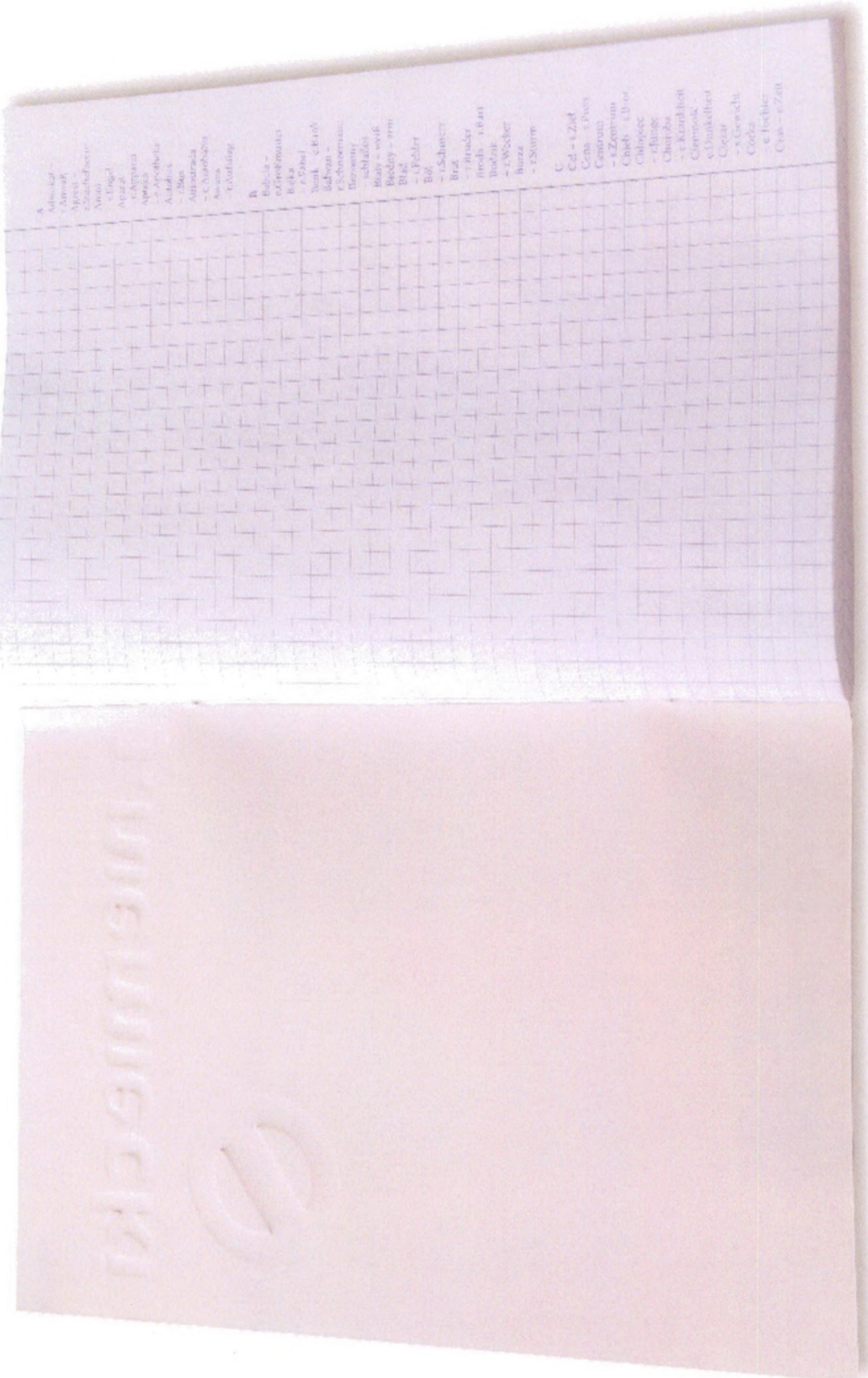

Fig. 2

M. Dresner


Moje słówka
S
Samochód
– s.Auto
Samolot
– s.Flugzeug
Schody
– e.Treppe
Serce – s.Herz
Siostra
– e.Schwester
Skóra
– s.Leder
Słoń
– r.Elefant
Sok – r.Saft
Spotkać
– treffen
Stół – r.Tisch
Ś
Ściana
– e.Wand
Śliwka
– e.Pflaume
Śpiwór
– r.Schlafsack
Świat – e.Welt
Światło
– s.Licht
T
Tajemnica
– s.Geheimnis
Torebka
– e.Tasche
Tradycja
– e.Tradition
Trawa
– s.Gras
Twarz
– s.Gesicht
U
Ubranie
– e.Kleidung
Ucho – s.Ohr
Ufać – trauen
Umysł
– r.Geist
Uwaga
– e.Achtung
W
Woda
– s.Wasser
Wieża
– r.Turm
Wino
– r.Wein

Fig. 3

M. Dreszer


6
7
8
Moje słówka
1
2
3
4
5
S
Samochód
– s.Auto
Samolot
– s.Flugzeug
Schody
– e.Treppe
Serce – s.Herz
Siostra
– e.Schwester
Skóra
– s.Leder
Słoń
– r.Elefant
Sok – r.Saft
Spotkać
– treffen
Stół – r.Tisch
Ś
Ściana
– e.Wand
Śliwka
– e.Pflaume
Śpiwór
– r.Schlafsack
Świat – e.Welt
Światło
– s.Licht
T
Tajemnica
– s.Geheimnis
Torebka
– e.Tasche
Tradycja
– e.Tradition
Trawa
– s.Gras
Twarz
– s.Gesicht
U
Ubranie
– e.Kleidung
Ucho – s.Ohr
Ufać – trauen
Umysł
– r.Geist
Uwaga
– e.Achtung
W
Woda
– s.Wasser
Wieża
– r.Turm
Wino
– r.Wein

Fig. 4

015494

H. Dieng

Fig. 5

M. Dresner

M. Doerner



Fig. 1

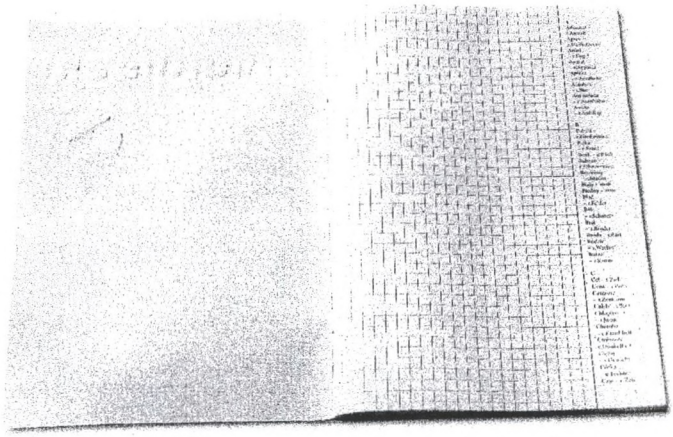

Fig. 2



Fig. 3



Fig. 4

DELTA GRAPHIX
Pełnomocnik:

RZECZNIK PATENTOWY

mgr inż. Grażyna Tomaszewska

15908