

(19) 日本国特許庁(JP)

(12) 特 許 公 報(B2)

(11) 特許番号

特許第5880752号

(P5880752)

(45) 発行日 平成28年3月9日(2016.3.9)

(24) 登録日 平成28年2月12日(2016.2.12)

(51) Int.Cl.	F I
H O 4 N 5/76 (2006.01)	H O 4 N 5/76 B
G 1 1 B 27/00 (2006.01)	G 1 1 B 27/00 D
G 1 1 B 27/34 (2006.01)	G 1 1 B 27/34 N
	G 1 1 B 27/34 S

請求項の数 8 (全 24 頁)

(21) 出願番号	特願2015-46205 (P2015-46205)	(73) 特許権者	390002761
(22) 出願日	平成27年3月9日(2015.3.9)		キヤノンマーケティングジャパン株式会社
(62) 分割の表示	特願2010-275156 (P2010-275156)		東京都港区港南2丁目16番6号
の分割		(73) 特許権者	592135203
原出願日	平成22年12月9日(2010.12.9)		キヤノンITソリューションズ株式会社
(65) 公開番号	特開2015-156658 (P2015-156658A)		東京都品川区東品川2丁目4番11号
(43) 公開日	平成27年8月27日(2015.8.27)	(73) 特許権者	301015956
審査請求日	平成27年4月8日(2015.4.8)		キヤノンソフトウェア株式会社
			東京都品川区東品川二丁目4番11号
		(74) 代理人	100189751
			弁理士 木村 友輔
		(74) 代理人	100188938
			弁理士 榛葉 加奈子

最終頁に続く

(54) 【発明の名称】 情報処理装置、及びその制御方法、プログラム

(57) 【特許請求の範囲】

【請求項1】

動画データを記憶する記憶手段と、前記動画データを動画表示する動画表示領域と前記動画データを構成する複数のフレームの縮小画像を表示する縮小画像表示領域とを含む表示画面を表示する表示部とを備えた情報処理装置であって、

前記記憶手段に記憶された動画データを構成する複数のフレームの中から、前記縮小画像表示領域に表示する複数の縮小画像のフレームを特定する特定手段と、

前記記憶手段に記憶された動画データを動画表示する前記動画表示領域と、前記特定手段で特定された複数のフレームの縮小画像を表示する前記縮小画像表示領域と、前記縮小画像表示領域に表示する縮小画像の数を増やす指示をユーザにより受け付ける増加指示受付部と、を含む表示画面を表示する表示手段と、

ユーザによる操作に従って、前記表示手段で前記縮小画像表示領域に表示されている複数の縮小画像の中から縮小画像の選択を受け付ける受付手段と、

前記表示手段により前記縮小画像表示領域に表示されている複数の縮小画像のうち、前記受付手段により選択を受け付けた縮小画像の前後の縮小画像間のフレームの縮小画像であって、前記縮小画像表示領域に表示されている複数の縮小画像の数に従った時間間隔の縮小画像に対するフレームを、当該縮小画像表示領域に表示する縮小画像のフレームとして特定する縮小画像特定手段と、

前記縮小画像特定手段により特定されたフレーム間にシーンの異なるフレームがあるか否かを判定する判定手段と、

10

20

ユーザによる操作に従って、前記増加指示受付部により、前記縮小画像表示領域に表示されている縮小画像の数を増やす指示を受け付けた場合に、前記表示手段により前記縮小画像表示領域が表示されている各縮小画像間の、当該縮小画像表示領域に表示されていない縮小画像のフレームを、当該縮小画像表示領域に追加で表示する縮小画像のフレームとして特定する追加特定手段と、

前記追加特定手段により特定されたフレームと、前記表示手段により前記縮小画像表示領域に表示されている複数の縮小画像のうち、前記追加特定手段により特定された縮小画像の前後の縮小画像に対するフレームとの間にシーンの異なるフレームがあるか否かを判定するフレーム判定手段と、

を備え、

前記表示手段は、前記受付手段により縮小画像の選択を受け付けた場合に、前記判定手段により、シーンの異なるフレームが無いと判定された場合には、前記縮小画像特定手段により特定されたフレームの縮小画像を前記縮小画像表示領域に表示し、一方、シーンの異なるフレームがあると判定された場合には、前記縮小画像特定手段により特定されたフレームの縮小画像のうち、当該シーンの異なると判定されたフレームの縮小画像の前又は後のフレームの縮小画像が、当該異なると判定されたフレームの縮小画像に置き換えられた前記縮小画像特定手段により特定された縮小画像を前記縮小画像表示領域に表示するように制御し、ユーザによる操作に従って、前記増加指示受付部により、前記縮小画像表示領域に表示される縮小画像の数を増やす指示を受け付けた場合には、前記フレーム判定手段により、シーンの異なるフレームが無いと判定された場合は、前記追加特定手段により特定されたフレームの縮小画像を前記縮小画像表示領域に表示し、一方、前記フレーム判定手段により、シーンの異なるフレームがあると判定された場合は、前記縮小画像表示領域に表示されている縮小画像と前記追加特定手段により特定されたフレームの縮小画像のうち、当該シーンの異なると判定されたフレームの縮小画像の前又は後のフレームの縮小画像が、当該シーンの異なると判定されたフレームの縮小画像に置き換えられた前記縮小画像表示領域に表示されている縮小画像と前記追加特定手段により特定されたフレームの縮小画像を前記縮小画像表示領域に表示するように制御することを特徴とする情報処理装置。

【請求項 2】

前記判定手段、及び前記フレーム判定手段による判定処理を行うか否かの設定を受け付ける設定受付手段を更に備え、

前記表示手段は、前記設定受付手段により前記判定手段による判定処理、及び前記フレーム判定手段による判定処理を行わない設定を受け付けた場合、前記受付手段により縮小画像の選択を受け付けた場合は、前記判定手段による判定処理を行うことなく、前記縮小画像特定手段により特定されたフレームの縮小画像を前記縮小画像表示領域に表示するように制御し、ユーザによる操作に従って、前記増加指示受付部により、前記縮小画像表示領域に表示される縮小画像の数を増やす指示を受け付けた場合には、前記フレーム判定手段による判定処理を行うことなく、前記縮小画像特定手段により特定された縮小画像を前記縮小画像表示領域に表示するように制御し、一方、前記設定受付手段、及び前記フレーム判定手段による判定処理を行う設定を受け付けた場合、前記受付手段により縮小画像の選択を受け付けた場合に、前記判定手段により、シーンの異なるフレームが無いと判定された場合には、前記縮小画像特定手段により特定されたフレームの縮小画像を前記縮小画像表示領域に表示し、一方、シーンの異なるフレームがあると判定された場合には、前記縮小画像特定手段により特定されたフレームの縮小画像のうち、当該シーンの異なると判定されたフレームの縮小画像の前又は後のフレームの縮小画像が、当該異なると判定されたフレームの縮小画像に置き換えられた前記縮小画像特定手段により特定された縮小画像を前記縮小画像表示領域に表示するように制御し、ユーザによる操作に従って、前記増加指示受付部により、前記縮小画像表示領域に表示される縮小画像の数を増やす指示を受け付けた場合には、前記フレーム判定手段により、シーンの異なるフレームが無いと判定された場合は、前記追加特定手段により特定されたフレームの縮小画像を前記縮小画像表示

10

20

30

40

50

領域に表示し、一方、前記フレーム判定手段により、シーンの異なるフレームがあると判定された場合は、前記縮小画像表示領域に表示されている縮小画像と前記追加特定手段により特定されたフレームの縮小画像のうち、当該シーンの異なると判定されたフレームの縮小画像の前又は後のフレームの縮小画像が、当該シーンの異なると判定されたフレームの縮小画像に置き換えられた前記縮小画像表示領域に表示されている縮小画像と前記追加特定手段により特定されたフレームの縮小画像を前記縮小画像表示領域に表示するように制御することを特徴とする請求項 1 に記載の情報処理装置。

【請求項 3】

前記縮小画像特定手段で特定されたフレーム間のフレームの画素値と、該フレームの他のフレームであって前記縮小画像特定手段で特定されたフレーム間のフレームの画素値との差を示す差異値を算出する算出手段を更に備え、

10

前記判定手段は、前記算出手段で算出された差異値に従って、前記縮小画像特定手段で特定されたフレーム間にシーンが異なるフレームがあるかを判定することを特徴とする請求項 1 又は 2 に記載の情報処理装置。

【請求項 4】

前記追加特定手段により特定されたフレームと、前記縮小画像表示領域に表示されている複数の縮小画像のうち、前記追加特定手段により特定された縮小画像の前後の縮小画像に対するフレームとの間のフレームの画素値と、当該フレームの他のフレームであって、前記追加特定手段により特定されたフレームと、前記縮小画像表示領域に表示されている複数の縮小画像のうち、前記追加特定手段により特定された縮小画像の前後の縮小画像に対するフレームとの間のフレームの画素値との差を示す差異値を算出する画素算出手段を更に備え、

20

前記フレーム判定手段は、前記画素算出手段で算出された差異値に従って、前記追加特定手段により特定されたフレームと、前記表示手段により前記縮小画像表示領域に表示されている複数の縮小画像のうち、前記追加特定手段により特定された縮小画像の前後の縮小画像に対するフレームとの間にシーンの異なるフレームがあるか否かを判定することを特徴とする請求項 1 乃至 3 の何れか 1 項に記載の情報処理装置。

【請求項 5】

前記特定手段は、前記記憶手段に記憶された動画データを構成する複数のフレームの中から、前記縮小画像表示領域に表示する縮小画像の数に従って、前記表示部に表示する縮小画像のフレームを特定することを特徴とする請求項 1 乃至 4 の何れか 1 項に記載の情報処理装置。

30

【請求項 6】

前記記憶手段に記憶された動画データを構成する複数のフレーム間の画素値と、他のフレームの画素値との差を示す差異値を算出する差異値算出手段と、

前記差異値算出手段により算出された差異値に従って、前記縮小画像表示領域に表示する縮小画像の数を決定する決定手段と、

を更に備え、

前記特定手段は、前記決定手段で決定された縮小画像の数に従って、前記記憶手段に記憶された動画データを構成する複数のフレームの中から、前記縮小画像表示領域に表示する複数の縮小画像のフレームを特定することを特徴とする請求項 5 に記載の情報処理装置。

40

【請求項 7】

動画データを記憶する記憶手段と、前記動画データを動画表示する動画表示領域と前記動画データを構成する複数のフレームの縮小画像を表示する縮小画像表示領域とを含む表示画面を表示する表示部とを備えた情報処理装置における制御方法であって、

前記情報処理装置の特定手段が、前記記憶手段に記憶された動画データを構成する複数のフレームの中から、前記縮小画像表示領域に表示する複数の縮小画像のフレームを特定する特定工程と、

前記情報処理装置の表示手段が、前記記憶手段に記憶された動画データを動画表示する

50

前記動画表示領域と、前記特定工程で特定された複数のフレームの縮小画像を表示する前記縮小画像表示領域と、前記縮小画像表示領域に表示する縮小画像の数を増やす指示をユーザにより受け付ける増加指示受付部と、を含む表示画面を表示する表示工程と、

前記情報処理装置の受付手段が、ユーザによる操作に従って、前記表示工程で前記縮小画像表示領域に表示されている複数の縮小画像の中から縮小画像の選択を受け付ける受付工程と、

前記情報処理装置の縮小画像特定手段が、前記表示工程により前記縮小画像表示領域に表示されている複数の縮小画像のうち、前記受付工程により選択を受け付けた縮小画像の前後の縮小画像間のフレームの縮小画像であって、前記縮小画像表示領域に表示されている複数の縮小画像の数に従った時間間隔の縮小画像に対するフレームを、当該縮小画像表示領域に表示する縮小画像のフレームとして特定する縮小画像特定工程と、

前記情報処理装置の判定手段が、前記縮小画像特定工程により特定されたフレーム間にシーンの異なるフレームがあるか否かを判定する判定工程と、

前記情報処理装置の追加特定手段が、ユーザによる操作に従って、前記増加指示受付部により、前記縮小画像表示領域に表示されている縮小画像の数を増やす指示を受け付けた場合に、前記表示工程により前記縮小画像表示領域が表示されている各縮小画像間の、当該縮小画像表示領域に表示されていない縮小画像のフレームを、当該縮小画像表示領域に追加で表示する縮小画像のフレームとして特定する追加特定工程と、

前記情報処理装置のフレーム特定手段が、前記追加特定工程により特定されたフレームと、前記表示工程により前記縮小画像表示領域に表示されている複数の縮小画像のうち、前記追加特定工程により特定された縮小画像の前後の縮小画像に対するフレームとの間にシーンの異なるフレームがあるか否かを判定するフレーム判定工程と、

を備え、

前記表示工程は、前記受付工程により縮小画像の選択を受け付けた場合に、前記判定工程により、シーンの異なるフレームが無いと判定された場合には、前記縮小画像特定工程により特定されたフレームの縮小画像を前記縮小画像表示領域に表示し、一方、シーンの異なるフレームがあると判定された場合には、前記縮小画像特定工程により特定されたフレームの縮小画像のうち、当該シーンの異なると判定されたフレームの縮小画像の前又は後のフレームの縮小画像が、当該異なると判定されたフレームの縮小画像に置き換えられた前記縮小画像特定工程により特定された縮小画像を前記縮小画像表示領域に表示するように制御し、ユーザによる操作に従って、前記増加指示受付部により、前記縮小画像表示領域に表示される縮小画像の数を増やす指示を受け付けた場合には、前記フレーム判定工程により、シーンの異なるフレームが無いと判定された場合は、前記追加特定工程により特定されたフレームの縮小画像を前記縮小画像表示領域に表示し、一方、前記フレーム判定工程により、シーンの異なるフレームがあると判定された場合は、前記縮小画像表示領域に表示されている縮小画像と前記追加特定工程により特定されたフレームの縮小画像のうち、当該シーンの異なると判定されたフレームの縮小画像の前又は後のフレームの縮小画像が、当該シーンの異なると判定されたフレームの縮小画像に置き換えられた前記縮小画像表示領域に表示されている縮小画像と前記追加特定工程により特定されたフレームの縮小画像を前記縮小画像表示領域に表示するように制御することを特徴とする制御方法。

【請求項 8】

動画データを記憶する記憶手段と、前記動画データを動画表示する動画表示領域と前記動画データを構成する複数のフレームの縮小画像を表示する縮小画像表示領域とを含む表示画面を表示する表示部とを備えた情報処理装置で読み取り実行可能なプログラムあって、

前記記憶手段に記憶された動画データを構成する複数のフレームの中から、前記縮小画像表示領域に表示する複数の縮小画像のフレームを特定する特定手段と、

前記記憶手段に記憶された動画データを動画表示する前記動画表示領域と、前記特定手段で特定された複数のフレームの縮小画像を表示する前記縮小画像表示領域と、前記縮小画像表示領域に表示する縮小画像の数を増やす指示をユーザにより受け付ける増加指示受

10

20

30

40

50

付部と、を含む表示画面を表示する表示手段と、

ユーザによる操作に従って、前記表示手段で前記縮小画像表示領域に表示されている複数の縮小画像の中から縮小画像の選択を受け付ける受付手段と、

前記表示手段により前記縮小画像表示領域に表示されている複数の縮小画像のうち、前記受付手段により選択を受け付けた縮小画像の前後の縮小画像間のフレームの縮小画像であって、前記縮小画像表示領域に表示されている複数の縮小画像の数に従った時間間隔の縮小画像に対するフレームを、当該縮小画像表示領域に表示する縮小画像のフレームとして特定する縮小画像特定手段と、

前記縮小画像特定手段により特定されたフレーム間にシーンの異なるフレームがあるか否かを判定する判定手段と、

ユーザによる操作に従って、前記増加指示受付部により、前記縮小画像表示領域に表示されている縮小画像の数を増やす指示を受け付けた場合に、前記表示手段により前記縮小画像表示領域が表示されている各縮小画像間の、当該縮小画像表示領域に表示されていない縮小画像のフレームを、当該縮小画像表示領域に追加で表示する縮小画像のフレームとして特定する追加特定手段と、

前記追加特定手段により特定されたフレームと、前記表示手段により前記縮小画像表示領域に表示されている複数の縮小画像のうち、前記追加特定手段により特定された縮小画像の前後の縮小画像に対するフレームとの間にシーンの異なるフレームがあるか否かを判定するフレーム判定手段として機能させ、

前記表示手段は、前記受付手段により縮小画像の選択を受け付けた場合に、前記判定手段により、シーンの異なるフレームが無いと判定された場合には、前記縮小画像特定手段により特定されたフレームの縮小画像を前記縮小画像表示領域に表示し、一方、シーンの異なるフレームがあると判定された場合には、前記縮小画像特定手段により特定されたフレームの縮小画像のうち、当該シーンの異なると判定されたフレームの縮小画像の前又は後のフレームの縮小画像が、当該異なると判定されたフレームの縮小画像に置き換えられた前記縮小画像特定手段により特定された縮小画像を前記縮小画像表示領域に表示するように制御し、ユーザによる操作に従って、前記増加指示受付部により、前記縮小画像表示領域に表示される縮小画像の数を増やす指示を受け付けた場合には、前記フレーム判定手段により、シーンの異なるフレームが無いと判定された場合は、前記追加特定手段により特定されたフレームの縮小画像を前記縮小画像表示領域に表示し、一方、前記フレーム判定手段により、シーンの異なるフレームがあると判定された場合は、前記縮小画像表示領域に表示されている縮小画像と前記追加特定手段により特定されたフレームの縮小画像のうち、当該シーンの異なると判定されたフレームの縮小画像の前又は後のフレームの縮小画像が、当該シーンの異なると判定されたフレームの縮小画像に置き換えられた前記縮小画像表示領域に表示されている縮小画像と前記追加特定手段により特定されたフレームの縮小画像を前記縮小画像表示領域に表示するように制御することを特徴とするプログラム。

【発明の詳細な説明】

【技術分野】

【0001】

本発明は、情報処理装置、及びその制御方法、プログラムに関し、特に、ユーザによる、シーンの異なる目的とするフレームの特定作業を容易にし、かつその特定作業を軽減する技術に関するものである。

【背景技術】

【0002】

従来、動画編集を行う仕組みにおいて、編集対象の動画のフレームを検索するために、ユーザは、動画のおおよそ全体を再生してフレームを確認するか、再生スライド104等を操作しながら早送り等を行い、編集する動画内のフレームを確認している。

【0003】

図 1 に、動画編集を行うために動画のフレームを表示する従来のフレーム表示画面 100 の例を示す。

【0004】

従来、ユーザは、動画表示領域 101 に表示される 1 つフレームを確認しながら、目的とするフレームを特定している。例えば、ユーザがムービーコントローラ領域 102 の各オブジェクト（ムービー再生停止ボタン 103、再生中のフレームの位置と連動した再生スライダ 104、コマ戻しボタン 105、コマ送りボタン 106）を操作して、動画表示領域 101 に表示される 1 つフレームをユーザが確認しながら、どのフレームから動画を切り出すかをユーザが判断している。なお、図 1 の 107 は、再生中のフレームの位置と連動した再生時刻表示領域であり、108 は、フレームの決定ボタンである。

10

【0005】

このように、目的とするフレームを特定するために、従来、ユーザは、多くの操作を必要とする。

【0006】

特許文献 1 には、目的の映像を見つけるために、ジャンルを選択するための画面を表示して、当該選択されたジャンルの映像の中から、設定された時間の映像、代表シーンの検索などを行うことが記載されている。

【0007】

また、特許文献 2 には、動画の所定時間間隔の複数のフレームを表示窓に表示して、左右方向指示キーの操作によりサムネイル間の時間間隔を変更し、また、上下方向指示キーの操作により、表示窓に表示される複数のサムネイルを、表示窓間で移動表示（スクロール表示）できることが記載されている。

20

【先行技術文献】

【特許文献】

【0008】

【特許文献 1】特開平 09 - 247602 号公報

【特許文献 2】特開 2006 - 279267 号公報

【発明の概要】

【発明が解決しようとする課題】

【0009】

しかしながら、上記特許文献 1 は、設定された時間の映像や、検索された代表シーンを表示することは可能であるが、検索された代表シーンをそのまま目的のフレームとして利用することは実務上少なく、実際は、ユーザが、その代表シーンの近傍の（前後の）複数のフレームを確認して、目的のフレームとして決定することが多い。

30

【0010】

そのため、ユーザは、依然として、検索された代表シーン近傍の前後の動画のフレームを再生して確認しなければならず、ユーザは、1 つ再生画面に表示される映像を確認しながら、目的とするフレームを特定しなければならず、依然として、ユーザが、前後の動画のフレームを記憶して、どのフレームが良いかを決定しなければならず、その決定を容易に行うことが困難であった。

40

【0011】

また、特許文献 2 のように、サムネイル間の時間間隔を変更することで、目的とするフレームを特定していくことは可能ではあるが、例えば、シーンの異なるフレームを特定する場合は、ユーザは、依然として、多くのフレームを確認しなければならず、かつ、多くの操作を必要とする。

【0012】

そこで、本発明の目的は、シーンの異なる目的とするフレームの特定作業を容易にし、かつその特定作業を軽減することである。

【課題を解決するための手段】

50

【 0 0 1 3 】

本発明は、動画データを記憶する記憶手段と、前記動画データを動画表示する動画表示領域と前記動画データを構成する複数のフレームの縮小画像を表示する縮小画像表示領域とを含む表示画面を表示する表示部とを備えた情報処理装置であって、前記記憶手段に記憶された動画データを構成する複数のフレームの中から、前記縮小画像表示領域に表示する複数の縮小画像のフレームを特定する特定手段と、前記記憶手段に記憶された動画データを動画表示する前記動画表示領域と、前記特定手段で特定された複数のフレームの縮小画像を表示する前記縮小画像表示領域と、前記縮小画像表示領域に表示する縮小画像の数を増やす指示をユーザにより受け付ける増加指示受付部と、を含む表示画面を表示する表示手段と、ユーザによる操作に従って、前記表示手段で前記縮小画像表示領域に表示されている複数の縮小画像の中から縮小画像の選択を受け付ける受付手段と、前記表示手段により前記縮小画像表示領域に表示されている複数の縮小画像のうち、前記受付手段により選択を受け付けた縮小画像の前後の縮小画像間のフレームの縮小画像であって、前記縮小画像表示領域に表示されている複数の縮小画像の数に従った時間間隔の縮小画像に対するフレームを、当該縮小画像表示領域に表示する縮小画像のフレームとして特定する縮小画像特定手段と、前記縮小画像特定手段により特定されたフレーム間にシーンの異なるフレームがあるか否かを判定する判定手段と、ユーザによる操作に従って、前記増加指示受付部により、前記縮小画像表示領域に表示されている縮小画像の数を増やす指示を受け付けた場合に、前記表示手段により前記縮小画像表示領域が表示されている各縮小画像間の、当該縮小画像表示領域に表示されていない縮小画像のフレームを、当該縮小画像表示領域に追加で表示する縮小画像のフレームとして特定する追加特定手段と、前記追加特定手段により特定されたフレームと、前記表示手段により前記縮小画像表示領域に表示されている複数の縮小画像のうち、前記追加特定手段により特定された縮小画像の前後の縮小画像に対するフレームとの間にシーンの異なるフレームがあるか否かを判定するフレーム判定手段と、を備え、前記表示手段は、前記受付手段により縮小画像の選択を受け付けた場合に、前記判定手段により、シーンの異なるフレームが無いと判定された場合には、前記縮小画像特定手段により特定されたフレームの縮小画像を前記縮小画像表示領域に表示し、一方、シーンの異なるフレームがあると判定された場合には、前記縮小画像特定手段により特定されたフレームの縮小画像のうち、当該シーンの異なると判定されたフレームの縮小画像の前又は後のフレームの縮小画像が、当該異なると判定されたフレームの縮小画像に置き換えられた前記縮小画像特定手段により特定された縮小画像を前記縮小画像表示領域に表示するように制御し、ユーザによる操作に従って、前記増加指示受付部により、前記縮小画像表示領域に表示される縮小画像の数を増やす指示を受け付けた場合には、前記フレーム判定手段により、シーンの異なるフレームが無いと判定された場合は、前記追加特定手段により特定されたフレームの縮小画像を前記縮小画像表示領域に表示し、一方、前記フレーム判定手段により、シーンの異なるフレームがあると判定された場合は、前記縮小画像表示領域に表示されている縮小画像と前記追加特定手段により特定されたフレームの縮小画像のうち、当該シーンの異なると判定されたフレームの縮小画像の前又は後のフレームの縮小画像が、当該シーンの異なると判定されたフレームの縮小画像に置き換えられた前記縮小画像表示領域に表示されている縮小画像と前記追加特定手段により特定されたフレームの縮小画像を前記縮小画像表示領域に表示するように制御することを特徴とする。

【 0 0 1 4 】

また、本発明は、動画データを記憶する記憶手段と、前記動画データを動画表示する動画表示領域と前記動画データを構成する複数のフレームの縮小画像を表示する縮小画像表示領域とを含む表示画面を表示する表示部とを備えた情報処理装置における制御方法であって、前記情報処理装置の特定手段が、前記記憶手段に記憶された動画データを構成する複数のフレームの中から、前記縮小画像表示領域に表示する複数の縮小画像のフレームを特定する特定工程と、前記情報処理装置の表示手段が、前記記憶手段に記憶された動画デ

10

20

30

40

50

ータを動画表示する前記動画表示領域と、前記特定工程で特定された複数のフレームの縮小画像を表示する前記縮小画像表示領域と、前記縮小画像表示領域に表示する縮小画像の数を増やす指示をユーザにより受け付ける増加指示受付部と、を含む表示画面を表示する表示工程と、前記情報処理装置の受付手段が、ユーザによる操作に従って、前記表示工程で前記縮小画像表示領域に表示されている複数の縮小画像の中から縮小画像の選択を受け付ける受付工程と、前記情報処理装置の縮小画像特定手段が、前記表示工程により前記縮小画像表示領域に表示されている複数の縮小画像のうち、前記受付工程により選択を受け付けた縮小画像の前後の縮小画像間のフレームの縮小画像であって、前記縮小画像表示領域に表示されている複数の縮小画像の数に従った時間間隔の縮小画像に対するフレームを、当該縮小画像表示領域に表示する縮小画像のフレームとして特定する縮小画像特定工程と、前記情報処理装置の判定手段が、前記縮小画像特定工程により特定されたフレーム間にシーンの異なるフレームがあるか否かを判定する判定工程と、前記情報処理装置の追加特定手段が、ユーザによる操作に従って、前記増加指示受付部により、前記縮小画像表示領域に表示されている縮小画像の数を増やす指示を受け付けた場合に、前記表示工程により前記縮小画像表示領域が表示されている各縮小画像間の、当該縮小画像表示領域に表示されていない縮小画像のフレームを、当該縮小画像表示領域に追加で表示する縮小画像のフレームとして特定する追加特定工程と、前記情報処理装置のフレーム特定手段が、前記追加特定工程により特定されたフレームと、前記表示工程により前記縮小画像表示領域に表示されている複数の縮小画像のうち、前記追加特定工程により特定された縮小画像の前後の縮小画像に対するフレームとの間にシーンの異なるフレームがあるか否かを判定するフレーム判定工程と、を備え、前記表示工程は、前記受付工程により縮小画像の選択を受け付けた場合に、前記判定工程により、シーンの異なるフレームが無いと判定された場合には、前記縮小画像特定工程により特定されたフレームの縮小画像を前記縮小画像表示領域に表示し、一方、シーンの異なるフレームがあると判定された場合には、前記縮小画像特定工程により特定されたフレームの縮小画像のうち、当該シーンの異なると判定されたフレームの縮小画像の前又は後のフレームの縮小画像が、当該異なると判定されたフレームの縮小画像に置き換えられた前記縮小画像特定工程により特定された縮小画像を前記縮小画像表示領域に表示するように制御し、ユーザによる操作に従って、前記増加指示受付部により、前記縮小画像表示領域に表示される縮小画像の数を増やす指示を受け付けた場合には、前記フレーム判定工程により、シーンの異なるフレームが無いと判定された場合は、前記追加特定工程により特定されたフレームの縮小画像を前記縮小画像表示領域に表示し、一方、前記フレーム判定工程により、シーンの異なるフレームがあると判定された場合は、前記縮小画像表示領域に表示されている縮小画像と前記追加特定工程により特定されたフレームの縮小画像のうち、当該シーンの異なると判定されたフレームの縮小画像の前又は後のフレームの縮小画像が、当該シーンの異なると判定されたフレームの縮小画像に置き換えられた前記縮小画像表示領域に表示されている縮小画像と前記追加特定工程により特定されたフレームの縮小画像を前記縮小画像表示領域に表示するように制御することを特徴とする。

【 0 0 1 5 】

また、本発明は、動画データを記憶する記憶手段と、前記動画データを動画表示する動画表示領域と前記動画データを構成する複数のフレームの縮小画像を表示する縮小画像表示領域とを含む表示画面を表示する表示部とを備えた情報処理装置で読み取り実行可能なプログラムあって、前記記憶手段に記憶された動画データを構成する複数のフレームの中から、前記縮小画像表示領域に表示する複数の縮小画像のフレームを特定する特定手段と、前記記憶手段に記憶された動画データを動画表示する前記動画表示領域と、前記特定手段で特定された複数のフレームの縮小画像を表示する前記縮小画像表示領域と、前記縮小画像表示領域に表示する縮小画像の数を増やす指示をユーザにより受け付ける増加指示受付部と、を含む表示画面を表示する表示手段と、ユーザによる操作に従って、前記表示手段で前記縮小画像表示領域に表示されている複数の縮小画像の中から縮小画像の選択を受

10

20

30

40

50

け付ける受付手段と、前記表示手段により前記縮小画像表示領域に表示されている複数の縮小画像のうち、前記受付手段により選択を受け付けた縮小画像の前後の縮小画像間のフレームの縮小画像であって、前記縮小画像表示領域に表示されている複数の縮小画像の数に従った時間間隔の縮小画像に対するフレームを、当該縮小画像表示領域に表示する縮小画像のフレームとして特定する縮小画像特定手段と、前記縮小画像特定手段により特定されたフレーム間にシーンの異なるフレームがあるか否かを判定する判定手段と、ユーザによる操作に従って、前記増加指示受付部により、前記縮小画像表示領域に表示されている縮小画像の数を増やす指示を受け付けた場合に、前記表示手段により前記縮小画像表示領域が表示されている各縮小画像間の、当該縮小画像表示領域に表示されていない縮小画像のフレームを、当該縮小画像表示領域に追加で表示する縮小画像のフレームとして特定する追加特定手段と、前記追加特定手段により特定されたフレームと、前記表示手段により前記縮小画像表示領域に表示されている複数の縮小画像のうち、前記追加特定手段により特定された縮小画像の前後の縮小画像に対するフレームとの間にシーンの異なるフレームがあるか否かを判定するフレーム判定手段として機能させ、前記表示手段は、前記受付手段により縮小画像の選択を受け付けた場合に、前記判定手段により、シーンの異なるフレームが無いと判定された場合には、前記縮小画像特定手段により特定されたフレームの縮小画像を前記縮小画像表示領域に表示し、一方、シーンの異なるフレームがあると判定された場合には、前記縮小画像特定手段により特定されたフレームの縮小画像のうち、当該シーンの異なると判定されたフレームの縮小画像の前又は後のフレームの縮小画像が、当該異なると判定されたフレームの縮小画像に置き換えられた前記縮小画像特定手段により特定された縮小画像を前記縮小画像表示領域に表示するように制御し、ユーザによる操作に従って、前記増加指示受付部により、前記縮小画像表示領域に表示される縮小画像の数を増やす指示を受け付けた場合には、前記フレーム判定手段により、シーンの異なるフレームが無いと判定された場合は、前記追加特定手段により特定されたフレームの縮小画像を前記縮小画像表示領域に表示し、一方、前記フレーム判定手段により、シーンの異なるフレームがあると判定された場合は、前記縮小画像表示領域に表示されている縮小画像と前記追加特定手段により特定されたフレームの縮小画像のうち、当該シーンの異なると判定されたフレームの縮小画像の前又は後のフレームの縮小画像が、当該シーンの異なると判定されたフレームの縮小画像に置き換えられた前記縮小画像表示領域に表示されている縮小画像と前記追加特定手段により特定されたフレームの縮小画像を前記縮小画像表示領域に表示するように制御することを特徴とする。

【発明の効果】

【0016】

本発明は、シーンの異なる目的とするフレームの特定作業を容易にし、かつその特定作業を軽減することができる。

【図面の簡単な説明】

【0017】

【図1】従来のフレーム表示画面の例を示す図である。

【図2】本発明の実施形態における動画編集システムの構成を示す図である。

【図3】図2に示した動画編集装置202に適用可能な情報処理装置のハードウェア構成を示すブロック図である。

【図4】本実施の形態における、動画データのフレームを表示し動画データを編集するためのフレーム表示画面400を示す図である。

【図5】フレームの絞り込み処理により、サムネイル表示領域408に表示されるサムネイルの画面遷移を説明するための図である。

【図6】動画編集装置202で実行される動画編集処理のフローチャートを示す図である。

【図7】フレームの絞り込み処理（ステップS609）の詳細処理を示すフローチャート

である。

【図 8】サムネイル表示数の変更処理（ステップ S 6 1 0）の詳細処理を示すフローチャートである。

【図 9】ステップ S 6 0 0 の処理の詳細処理を示すフローチャートである。

【図 1 0】差異値サムネイル数関係テーブルの一例を示す図である。

【発明を実施するための形態】

【 0 0 1 8 】

以下、本発明の実施の形態を、図面を参照して詳細に説明する。

【 0 0 1 9 】

図 2 は、本発明の実施形態における動画編集システムの構成を示す図である。

10

【 0 0 2 0 】

尚、図 2 に示す動画編集システムは、カメラ 2 0 0 で動画が撮影され得られた動画データである動画ファイルを編集対象として説明するが、これは一例であり、カメラ以外の装置で生成された動画データも編集対象となることは言うまでもない。

【 0 0 2 1 】

動画編集システムは、カメラ 2 0 0 と、本発明の情報処理装置である動画編集装置 2 0 2 とから構成される。

【 0 0 2 2 】

カメラ 2 0 0 は、動画を撮影可能なカメラ（デジタルカメラやデジタルビデオカメラ等）である。

20

【 0 0 2 3 】

カメラ 2 0 0 により撮影され生成された動画ファイル 2 0 1 は、本発明の情報処理装置である動画編集装置 2 0 2 に入力される。

【 0 0 2 4 】

そして、動画編集装置 2 0 2 は、動画編集処理の結果、得られる編集後の動画ファイル 2 0 3 を外部メモリに記憶する。

【 0 0 2 5 】

次に、本実施の形態における動画編集装置 2 0 2 のハードウェア構成について、図 3 を用いて説明する。

【 0 0 2 6 】

30

図 3 は、図 2 に示した動画編集装置 2 0 2 に適用可能な情報処理装置のハードウェア構成を示すブロック図である。

【 0 0 2 7 】

図 3 において、3 0 1 は CPU で、システムバス 3 0 4 に接続される各デバイスやコントローラを統括的に制御する。

【 0 0 2 8 】

また、ROM 3 0 2 あるいは外部メモリ 3 1 1 には、CPU 3 0 1 の制御プログラムである BIOS (Basic Input / Output System) やオペレーティングシステムプログラム（以下、OS）や、各サーバ或いは各 PC の実行する機能を実現するために必要な後述する各種プログラム等が記憶されている。

40

【 0 0 2 9 】

3 0 3 は RAM で、CPU 3 0 1 の主メモリ、ワークエリア等として機能する。

【 0 0 3 0 】

CPU 3 0 1 は、処理の実行に際して必要なプログラム等を ROM 3 0 2 あるいは外部メモリ 3 1 1 から RAM 3 0 3 にロードして、該ロードしたプログラムを実行することで各種動作を実現するものである。

【 0 0 3 1 】

また、3 0 5 は入力コントローラで、キーボード（KB）3 0 9 や不図示のマウス等のポインティングデバイス等からの入力を制御する。

【 0 0 3 2 】

50

306はビデオコントローラで、CRTディスプレイ(CRT)310等の表示器(表示部)への表示を制御する。なお、図3では、CRT310と記載しているが、表示器はCRTだけでなく、液晶ディスプレイ等の他の表示器であってもよい。これらは必要に応じて管理者が使用するものである。

【0033】

307はメモリコントローラで、ブートプログラム、各種のアプリケーション、フォントデータ、ユーザファイル、編集ファイル、各種データ等を記憶する外部記憶装置(ハードディスク(HD))や、フレキシブルディスク(FD)、或いはPCMCIAカードスロットにアダプタを介して接続されるコンパクトフラッシュ(登録商標)メモリ等の外部メモリ311へのアクセスを制御する。

10

【0034】

308は通信I/Fコントローラで、ネットワークを介して外部機器と接続・通信するものであり、ネットワークでの通信制御処理を実行する。例えば、TCP/IPを用いた通信等が可能である。

【0035】

なお、CPU301は、例えばRAM303内の表示情報用領域へアウトラインフォントの展開(ラスターライズ)処理を実行することにより、CRT310上での表示を可能としている。また、CPU301は、CRT310上の不図示のマウスカースル等でのユーザ指示を可能とする。

【0036】

20

本発明を実現するための後述する各種プログラムは、外部メモリ311に記録されており、必要に応じてRAM303にロードされることによりCPU301によって実行されるものである。さらに、上記プログラムの実行時に用いられるファイル及び各種テーブル等も、外部メモリ311に格納されている。

【0037】

図4は、本実施の形態における、動画データのフレームを表示し動画データを編集するためのフレーム表示画面400を示す図である。

【0038】

ここで、フレームとは、動画を構成する1つ1つの画像のことである。

【0039】

30

ユーザ(利用者)は、キーボードやマウスを用いて、フレーム表示画面400を介して、表示される動画データ(単に動画とも言う)のフレームを指定することができる。

【0040】

本実施例においては、フレームのイン点(編集開始ポイント)とアウト点(編集終了ポイント)の両方を指定することが可能であるが、イン点のみ、あるいはアウト点のみを指定できることは言うまでもない。

【0041】

動画編集装置202は、カメラ200から入力され外部メモリ311に記憶している動画データを読み出すと、フレーム表示画面400をCRT310等の表示部に表示する。

【0042】

40

そして、動画編集装置202は、当該読み出された動画データのフレームをフレーム表示画面400内の動画表示領域401に表示する。

【0043】

408は、サムネイル表示領域であり、後述する処理により決定される表示数の、当該読み出された動画のフレームのサムネイルが表示される。サムネイルは、本発明の縮小画像の適用例である。なお、動画編集装置202は、動画のフレームに基づいて、そのフレームのサムネイルを生成することができる。後の説明で用いられるサムネイルは、動画のフレームに基づいて、適宜生成されサムネイル表示領域に表示さる。

【0044】

ユーザにより、サムネイル表示数増ボタン410が押下されるとサムネイル表示数を増

50

やすことができ（例えば、倍にすることができ）、サムネイル表示数減ボタン 4 0 9 が押下されるとサムネイル表示数を少なくする（例えば、半分にする）ことができる。

【 0 0 4 5 】

尚、シーン検索チェックボックス 4 1 3 が押下されるとシーン検索処理が有効と設定され、再度押下されるとシーン検索処理が無効と設定される。これらのサムネイル表示領域の詳細については、後述する。

【 0 0 4 6 】

ユーザにより、マウスなどの入力装置を用いて、再生ボタン 4 0 2 が押下されると、動画表示領域 4 0 1 での動画再生を開始する。

【 0 0 4 7 】

また、動画再生中に再生ボタン 4 0 2 が再度押下されることで、再生を停止する。

【 0 0 4 8 】

また、コマ戻しボタン 4 0 6、コマ送りボタン 4 0 7 が再生停止中に押下されると、一コマ単位で動画表示領域に表示されるフレームを更新表示することができる。

【 0 0 4 9 】

なお、必要に応じて、早送り、巻き戻しなどのボタンをフレーム表示画面に設けてもよい。

【 0 0 5 0 】

再生時刻スライダ 4 0 3 は、動画表示領域 4 0 1 に表示されているフレームの現在の再生時刻（動画ファイルのデータ位置）を示す。

【 0 0 5 1 】

スライダの左端が動画先頭、スライダの右端が動画の末尾となり、再生時刻スライダノブ 4 0 4 の表示位置が、現在の、動画表示領域 4 0 1 に表示されているフレームの再生時刻となる。

【 0 0 5 2 】

利用者は、再生時刻スライダノブ 4 0 4 の位置とその位置での再生時刻を表す時刻表示領域 4 0 5 で動画の再生時刻を知ることができる他、再生時刻スライダノブ 4 0 4 を直接マウスで移動することで、再生時刻を任意に変更できる。

【 0 0 5 3 】

動画表示領域 4 0 1 に検索対象のフレームが表示されている際に、イン点ボタン 4 1 1 またはアウト点ボタン 4 1 2 が押下されると、再生時刻スライダ 4 0 3 の上にイン点またはアウト点を表すマークが表示される。

【 0 0 5 4 】

また、イン点またはアウト点を表すマーク表示中にイン点ボタン 4 1 1 またはアウト点ボタン 4 1 2 を再度押下することで、イン点またはアウト点を取り消す事がすることができる。

【 0 0 5 5 】

4 1 4 は、イン点ボタン 4 1 1、及び / 又はアウト点ボタン 4 1 2 が押下され、イン点、及び / 又はアウト点が設定された内容を決定するための決定ボタンである。

【 0 0 5 6 】

次に、図 6 を用いて、動画編集装置 2 0 2 で実行される動画編集処理について説明する。

【 0 0 5 7 】

図 6 は、動画編集装置 2 0 2 で実行される動画編集処理のフローチャートを示す図である。

【 0 0 5 8 】

図 6 に示す各ステップの処理は、動画編集装置 2 0 2 の CPU 3 0 1 が外部メモリ 3 1 1 等のメモリに格納されたプログラムを RAM 3 0 3 にロードして実行することにより実現される。

【 0 0 5 9 】

10

20

30

40

50

まず、動画編集装置202は、外部メモリ311に記憶されている動画ファイルを取得して、当該動画ファイルを解析する。そして、その解析の結果、サムネイル表示領域に表示するサムネイル数（表示数）と、表示するサムネイルとを決定し、決定されたサムネイルを、決定されたサムネイル数分、サムネイル表示領域408に表示する（ステップS600）。

【0060】

まら、その際に、動画編集装置202は、サムネイル表示領域408に表示するサムネイルを生成するためのフレームを動画ファイルから抽出し、抽出したフレームの時刻と、抽出したフレームに基づいて生成したサムネイルとを記憶する。

【0061】

ステップS600の詳細処理については、図9を用いて、詳細に後で説明する。

【0062】

次に、動画編集装置202は、ステップS600で記憶されたサムネイルに対応する動画のフレームを動画表示領域401に表示する（ステップS601）。ここでステップS601では、ステップS600で記憶された時刻のフレームを表示する。

【0063】

ステップS600で表示されているサムネイルが複数ある場合は、例えば、当該複数のサムネイルのうち、（再生）時刻が最も早いサムネイルの動画のフレームを動画表示領域401に表示する。

【0064】

ここで、動画編集装置202は、ユーザによるキーボードやマウス等の操作に従って、コマ送りボタン407が押下されると1コマ進み、コマ戻しボタン406が押下されると1コマ戻す。

【0065】

次に、ユーザが、サムネイル表示領域408に表示されているサムネイル数のままで、サムネイル表示領域408に表示されているサムネイルよりも細かい時間間隔のサムネイルを確認したい場合は、サムネイル表示領域408に表示されている複数のサムネイルの中から、よりも細かい時間間隔で確認したいサムネイルを選択する。

【0066】

そして、動画編集装置202は、サムネイル表示領域408に表示されている複数のサムネイルの中から、ユーザによるサムネイルの選択を受け付けた（第1の受付手段）と判定された場合（ステップ602：Yes）、フレームの絞り込み処理を実行する（ステップS609）。

【0067】

フレームの絞り込み処理（ステップS609）の詳細処理は、図7を用いて、後で説明する。

【0068】

そして、フレームの絞り込み処理を実行すると、処理をステップS601に戻して、当該フレームの絞り込み処理を実行して記憶される時刻のフレームを動画表示領域401に表示する（ステップS601）。

【0069】

そして、動画編集装置202は、サムネイル表示領域408に表示されている複数のサムネイルの中から、ユーザによるサムネイルの選択を受け付けていないと判定された場合（ステップS602：NO）、サムネイル表示数減ボタン409またはサムネイル表示数増ボタン410の何れかが、ユーザにより押下されたか否かを判定する（ステップS603）。すなわち、ユーザによる操作に従って、表示するサムネイルの数の変更指示を受け付けた（第2の受付手段）か否かを判定する。そして、押されていたと判定された場合（ステップ603：Yes）には、サムネイル表示数の変更処理を実行する（ステップS610）。そして、サムネイル表示数の変更処理を実行すると、処理をステップS601に戻して、当該サムネイル表示数の変更処理を実行して記憶される時刻のフレームを動画表

10

20

30

40

50

示領域 401 に表示する (ステップ S601)

【0070】

サムネイル表示数の変更処理 (ステップ S610) の詳細処理は、後で、図 8 を用いて説明する。

【0071】

また、動画編集装置 202 は、サムネイル表示数減ボタン 409 またはサムネイル表示数増ボタン 410 の何れも、ユーザにより押下されていないと判定した場合 (ステップ 603: No) には、ユーザにより、イン点ボタン 411 またはアウト点ボタン 412 が押下されたか否かを判定し (ステップ 604)、押下されたと判定された場合 (ステップ 604: Yes) には、当該押下されたイン点またはアウト点の時刻を記憶保存する (ステップ S611)。

10

【0072】

そして、動画編集装置 202 は、ステップ S611 で記憶した時刻のフレームを動画表示領域 401 に表示する (ステップ S601)。

【0073】

このとき、動画編集装置 202 は、イン点ボタン 411 が押されていた場合には、時刻表示領域 405 に表示されている時刻 (ステップ S611 で記憶した時刻) イン点として記憶し、再生時刻スライダ 403 上にその時刻を示す位置にイン点を示すマークを表示する。また、動画編集装置 202 は、アウト点ボタン 412 が押されていた場合には、時刻表示領域 405 に表示されている時刻 (ステップ S611 で記憶した時刻) をアウト点として記憶し、再生時刻スライダ 403 上にその時刻を示す位置にアウト点を示すマークを表示する。

20

【0074】

また、動画編集装置 202 は、ユーザにより、イン点ボタン 411 またはアウト点ボタン 412 が押下されていないと判定された場合 (ステップ 604: No) には、ユーザにより決定ボタン 414 が押下されたか否かを判定し (ステップ 605)、決定ボタン 414 が押下されたと判定された場合 (ステップ 605: Yes) には、現在、記憶されているイン点、及び / 又はアウト点の時刻を、編集後の動画ファイル 203 の再生開始点、及び / 又は再生終了点として記憶する (ステップ S606)。

【0075】

30

動画編集装置 202 は、ユーザにより決定ボタン 414 が押下されていないと判定された場合は (ステップ S605: NO)、処理ステップ S602 に戻し、ユーザから指示を待つ。

【0076】

動画編集装置 202 は、読み出された動画ファイル 201 を、ステップ S606 で記憶された再生開始点の時刻、及び / 又は再生終了点の時刻でカットして編集する。そして、当該再生開始点、及び / 又は再生終了点とする編集後の動画ファイルを生成する (ステップ S607)。そして、動画編集装置 202 は、当該生成された編集後の動画ファイルを外部メモリに記憶する (ステップ S608)。

【0077】

40

次に、図 7 を用いて、フレームの絞り込み処理 (ステップ S609) の詳細処理について説明する。

【0078】

図 7 は、フレームの絞り込み処理 (ステップ S609) の詳細処理を示すフローチャートである。

【0079】

図 7 に示す各ステップの処理は、動画編集装置 202 の CPU 301 が外部メモリ 311 等のメモリに格納されたプログラムを RAM 303 にロードして実行することにより実現される。

【0080】

50

動画編集装置 202 は、サムネイル表示領域 408 に表示されたサムネイルの中から、ユーザにより、より詳細にフレーム内容を見たい箇所のサムネイルが押下された場合（ステップ 602 Yes）、ステップ S700 において、まず、選択されたサムネイルの時刻に時刻表示領域 405 の表示を更新する。そして、その選択されたサムネイルを中心に、サムネイル表示領域 408 に表示されている前後のサムネイルの時刻内のフレームを処理対象にして、当該前後のサムネイル間のフレームの時間を、サムネイル表示領域 408 に表示されているサムネイルの表示数で割ることで、サムネイル表示領域 408 に表示するサムネイル間の時間間隔を算出する。そして、算出された時間間隔で、当該処理対象にしているフレームを区切ること、その区切られたフレームのサムネイルの時刻を、サムネイル表示領域 408 に表示するサムネイルの時刻として記憶する。また、該フレームも記憶する（ステップ 700）。

10

【0081】

例えば、図 5 を例に説明する。

【0082】

図 5 は、フレームの絞り込み処理により、サムネイル表示領域 408 に表示されるサムネイルの画面遷移を説明するための図である。

【0083】

図 5 に示すように、より詳細にフレーム内容を見たい箇所として、ユーザによりサムネイル 501 が選択されると、サムネイル表示領域 408 に表示されている、当該選択されたサムネイルの前方のサムネイル 500 のフレームの時刻と、後方のサムネイル 502 のフレームの時刻を RAM 303 内の記憶領域から取得し、その時刻範囲の動画のフレームを対象にして、サムネイル表示数で割った時間間隔のフレームを新しいサムネイルとし、サムネイル表示領域 408 に表示する。ここで、新しいサムネイルは選択したサムネイル 501 がサムネイル表示領域 408 の中心に表示され（サムネイル 503）、前方のサムネイル 500 のフレームと後方のサムネイル 502 のフレームはサムネイルの対象外（サムネイル 504、サムネイル 505）となりサムネイル表示領域 408 には表示されない。

20

【0084】

次に、動画編集装置 202 は、シーン検索チェックボックス 413 にチェックがされているか否かを判定する（ステップ S701）。そして、シーン検索チェックボックス 413 にチェックがされていると判定された場合（ステップ 701：Yes）、ステップ S700 で記憶したサムネイルの時刻間毎にシーンが異なるフレームがあるか否かを判定して、シーンが異なるフレームがあると判定された場合は、当該判定で用いたフレーム（判定で用いた 1 方のフレーム）と、そのフレームの時刻を、シーンが異なると判定されたフレームと、そのフレームの時刻に置き換えて記憶して（ステップ S702）、ステップ S609 の処理を終了する。

30

【0085】

動画編集装置 202 は、シーン検索チェックボックス 413 にチェックがされていないと判定された場合（ステップ 701：NO）、ステップ S609 の処理を終了する。

【0086】

動画編集装置 202 は、ステップ S609 の処理が終了した場合、記憶された時刻のフレームのサムネイルを時系列にサムネイル表示領域 408 に表示して、ステップ S601 に処理を移行する。また、時刻表示領域 405 には、ユーザにより選択されたサムネイルの時刻が設定され表示される。

40

【0087】

次に、ステップ S702 での、サムネイルの時刻間毎にシーンが異なるフレームがあるか否かの判定は、例えば、次のようにして行う。

【0088】

動画編集装置 202 は、動画から、ステップ S700 で記憶したサムネイルの時刻にあるフレームを取り出し、それを RAM 303 内の記憶領域（メモリ A）へと記録する。

50

【 0 0 8 9 】

また、動画編集装置 2 0 2 は、動画から、次のコマとなるフレームを取り出し、それを R A M 3 0 3 内の記憶領域（メモリ B）へと記録する。

【 0 0 9 0 】

動画編集装置 2 0 2 は、メモリ A とメモリ B のそれぞれに格納されたフレームを構成する画素値の差分を計算し、その結果を R A M 3 0 3 の記憶領域（メモリ C）へと保存する。

【 0 0 9 1 】

本実施例では、各画素は R , G , B の 3 値で構成されており、これらの値は元の色を赤、緑、青の三原色の混色で表現した場合の各色の量を示している。

10

【 0 0 9 2 】

メモリ A から取り出した 1 画素を (R a , G a , B a)、メモリ B から取り出した同じ位置の 1 画素を (R b , G b , B b) としたとき、メモリ C の同じ位置の 1 画素 (R c , G c , B c) を、(R a - R b , G a - G b , B a - B b) として計算する。

【 0 0 9 3 】

この計算を、メモリ A とメモリ B に含まれるすべての画素について繰り返す。

【 0 0 9 4 】

動画編集装置 2 0 2 は、メモリ C に格納された画像の差分の量が、ある閾値より小さい場合は、記憶領域（メモリ B）の画像を記憶領域（メモリ A）に移動し、次のコマとなるフレームの画像を取り出し、それを R A M 3 0 3 内の記憶領域（メモリ B）へと記録する。

20

【 0 0 9 5 】

動画編集装置 2 0 2 は、この差分の量の計算と、その閾値を調べる処理を、サムネイルの各時刻間で行う。画像の差分の量が、ある閾値より大きいと判定された場合は異なるシーンとして、そのシーンの時刻に最も近い時刻のサムネイルを置き換える。

【 0 0 9 6 】

なお、本実施例は画素を R , G , B の 3 値で構成したが、これは一例であり、他の色表現形式を用いることもできる。他の色表現方法を使用した場合であっても、本実施例と類似の方法によって画素値の差分を計算可能することができる。よって本発明は、R , G , B の 3 値以外の色表現形式を用いた場合であっても、実施可能である。

30

【 0 0 9 7 】

C P U 3 0 1 は、R A M 3 0 3 内の記憶領域へ記録されたサムネイルをサムネイル表示領域 4 0 8 へ表示し、動画表示領域 4 0 1 には、時刻表示領域 4 0 5 に表示されている時刻のフレームが表示される。

【 0 0 9 8 】

次に、図 8 を用いて、サムネイル表示数の変更処理（ステップ S 6 1 0）の詳細処理について説明する。

【 0 0 9 9 】

図 8 は、サムネイル表示数の変更処理（ステップ S 6 1 0）の詳細処理を示すフローチャートである。

40

【 0 1 0 0 】

図 8 に示す各ステップの処理は、動画編集装置 2 0 2 の C P U 3 0 1 が外部メモリ 3 1 1 等のメモリに格納されたプログラムを R A M 3 0 3 にロードして実行することにより実現される。

【 0 1 0 1 】

動画編集装置 2 0 2 は、ユーザにより、サムネイル表示数増ボタン 4 1 0 が押下されたか否かを判定し（ステップ S 8 0 0）、サムネイル表示数増ボタン 4 1 0 が押されたと判定した場合（ステップ S 8 0 0 : Y e s）には、サムネイル表示領域 4 0 8 に表示されている各サムネイルの時刻の中間にあたる時刻と、当該時刻のサムネイルを記憶し（ステップ S 8 0 1）、処理をステップ S 8 0 2 に移行する。

50

【 0 1 0 2 】

一方、動画編集装置 2 0 2 は、サムネイル表示数増ボタン 4 1 0 が押されていないと判定された場合（ステップ S 8 0 1 ）は、処理をステップ S 8 0 2 に移行する。

【 0 1 0 3 】

次に、動画編集装置 2 0 2 は、ユーザにより、サムネイル表示数減ボタン 4 0 9 が押されたか否かを判定し（ステップ S 8 0 2 ）、サムネイル表示数減ボタン 4 0 9 が押されたと判定された場合（ステップ S 8 0 2 : Y e s ）には、記憶されている、サムネイル表示領域 4 0 8 に表示されている各サムネイルの時刻のうち、偶数番（又は奇数番）のサムネイルを削除し（ステップ S 8 0 3 ）、処理をステップ S 8 0 4 に移行する。

【 0 1 0 4 】

ここで、偶数番（又は奇数番）とは、サムネイル表示領域 4 0 8 に表示されているサムネイルの番号が偶数か奇数かを示す番号である。例えば、図 4 のサムネイル表示領域 4 0 8 には、6 つのサムネイルが表示されているが、サムネイル表示領域 4 0 8 の最も左側に表示されているサムネイルから 1 番、2 番、3 番、4 番、5 番、6 番という番号が、各時刻と共に記憶されており、このうち、偶数番（2 番、4 番、6 番）のサムネイル、及びそのサムネイルの各時刻を削除するか、奇数番（1 番、3 番、5 番）のサムネイル、及びそのサムネイルの各時刻を削除する。

【 0 1 0 5 】

また、動画編集装置 2 0 2 は、サムネイル表示数減ボタン 4 0 9 が押されていないと判定された場合（ステップ S 8 0 2 : N O ）、処理をステップ S 8 0 4 に移行する。

【 0 1 0 6 】

次に、動画編集装置 2 0 2 は、シーン検索チェックボックス 4 1 3 がチェックされているか否かを判定し（ステップ S 8 0 4 ）、チェックされていると判定された場合（ステップ S 8 0 4 : Y e s ）、現在、記憶されているサムネイルの時刻の間にシーンが異なるフレームがあるか否かを判定し、シーンが異なるフレームがあると判定された場合は、当該判定で用いたフレーム（判定で用いた 1 方のフレーム）と、そのフレームの時刻を、シーンが異なると判定されたフレームと、そのフレームの時刻に置き換えて記憶して（ステップ S 8 0 5 ）、ステップ S 6 1 0 の処理を終了する。ステップ S 8 0 5 における処理は、ステップ 7 0 2 と同様の方法でシーンが異なるか否かを判定し置き換える。

【 0 1 0 7 】

また、動画編集装置 2 0 2 は、シーン検索チェックボックス 4 1 3 にチェックされていないと判定された場合（ステップ S 8 0 4 : N O ）、ステップ S 6 1 0 の処理を終了する。

【 0 1 0 8 】

そして、動画編集装置 2 0 2 は、ステップ S 6 1 0 の処理を終了すると、処理をステップ S 6 0 1 に移行する。

【 0 1 0 9 】

また、サムネイルを押下する前の状態にフレーム表示画面 4 0 0 を戻したい場合や、違うサムネイルを選択し直したい場合や、サムネイル表示数を変更する前の状態に戻したい場合も考えられるため、ユーザにより選択される前の状態のフレーム表示画面 4 0 0 に戻すための「戻す」ボタン等をフレーム表示画面 4 0 0 に追加してもよい。

【 0 1 1 0 】

次に、図 9 を用いて、ステップ S 6 0 0 の処理の詳細処理について、説明する。

【 0 1 1 1 】

図 9 は、ステップ S 6 0 0 の処理の詳細処理を示すフローチャートである。

【 0 1 1 2 】

図 9 に示す各ステップの処理は、動画編集装置 2 0 2 の C P U 3 0 1 が外部メモリ 3 1 1 等のメモリに格納されたプログラムを R A M 3 0 3 にロードして実行することにより実現される。

【 0 1 1 3 】

まず、動画編集装置 2 0 2 は、カメラ 2 0 0 により撮影され生成され、外部メモリ 3 1

10

20

30

40

50

1 に記憶された動画ファイル（動画データ）を取得して、その動画データ（動画）の中から、全てのフレームを抽出する（ステップ S 9 0 0）。ステップ S 9 0 0 では、取得した動画の再生時間（又は全フレーム数）が所定時間（又は所定フレーム数）以上であれば、全てのフレームを抽出するのではなく、所定間隔のフレームを抽出するようにしてもよい。

【 0 1 1 4 】

次に、動画編集装置 2 0 2 は、ステップ S 9 0 2 からステップ S 9 0 3 の処理を、ステップ S 9 0 0 で抽出した全てのフレームに対して実行し終わるまで、繰り返し実行する。

【 0 1 1 5 】

まず、ステップ S 9 0 0 で抽出したフレーム間の画素の差異を算出する（ステップ S 9 0 2）。 10

【 0 1 1 6 】

ここで、ステップ S 9 0 2 でのフレーム間の画素の差異（値）の算出方法の一例について説明する。

【 0 1 1 7 】

動画編集装置 2 0 2 は、現在処理対象のフレームを R A M 3 0 3 内の記憶領域（メモリ A）へと記録する。

【 0 1 1 8 】

また、動画編集装置 2 0 2 は、次のコマとなるフレームを R A M 3 0 3 内の記憶領域（メモリ B）へと記録する。 20

【 0 1 1 9 】

動画編集装置 2 0 2 は、メモリ A とメモリ B のそれぞれに格納されたフレームを構成する画素値の差分を計算し、その結果を R A M 3 0 3 の記憶領域（メモリ C）へと保存する。

【 0 1 2 0 】

本実施例では、各画素は R , G , B の 3 値で構成されており、これらの値は元の色を赤、緑、青の三原色の混色で表現した場合の各色の量を示している。

【 0 1 2 1 】

メモリ A から取り出した 1 画素を（ R a , G a , B a ）、メモリ B から取り出した同じ位置の 1 画素を（ R b , G b , B b ）としたとき、メモリ C の同じ位置の 1 画素（ R c , G c , B c ）を、（ R a - R b , G a - G b , B a - B b ）として計算する。 30

【 0 1 2 2 】

この計算を、メモリ A とメモリ B に含まれるすべての画素について繰り返す。そして、すべての画素について繰り返し計算して算出されたフレームの画素値の差分の値を、フレーム間の画素の差異（値）として算出する。

【 0 1 2 3 】

次に、ステップ S 9 0 3 において算出されたフレーム間の画素の差異（値）を累積して、累積差異値としてメモリに記憶する。

【 0 1 2 4 】

そして、次のコマのフレームを処理対象にするべく、現在、記憶領域（メモリ B）に記憶されている画像（フレーム）を記憶領域（メモリ A）に移動し、次のコマとなるフレームの画像を R A M 3 0 3 内の記憶領域（メモリ B）に記憶して、当該フレームを構成する画素値の差分を計算する。 40

【 0 1 2 5 】

次に、動画編集装置 2 0 2 は、ステップ S 9 0 0 で抽出した全フレームに対して、ステップ S 9 0 2、ステップ S 9 0 3 の処理を実行すると、ステップ S 9 0 5 において、ステップ S 9 0 3 で累積して記憶された累積差異値に応じて、サムネイル表示領域 4 0 8 に表示するサムネイル表示数（サムネイル数）を決定する（ステップ S 9 0 5）。

【 0 1 2 6 】

ステップ S 9 0 5 では、外部メモリ 3 1 1 に記憶されている図 1 0 に示す差異値サムネ 50

イル数関係テーブルを用いて、サムネイル表示領域 4 0 8 に表示するサムネイル表示数（サムネイル数）を決定する。

【 0 1 2 7 】

図 1 0 は、差異値サムネイル数関係テーブルの一例を示す図である。

【 0 1 2 8 】

差異値サムネイル数関係テーブルは、「フレーム間の差異」、「表示するサムネイル数」の項目から構成されている。「フレーム間の差異」は、累積差異値の範囲が記憶されている。「表示するサムネイル数」は、サムネイル表示領域 4 0 8 に表示されるサムネイル数が規定されている。

【 0 1 2 9 】

図 1 0 の例では、累積差異値の範囲として、「フレーム間の差異の値 1」が記憶されており、

【 0 1 3 0 】

ステップ S 9 0 3 で記憶されている累積差異値が、「フレーム間の差異の値 1」に規定される範囲の累積差異値内の値であれば、サムネイル表示領域 4 0 8 に表示されるサムネイル数が 3 つと決定されることを示している。

【 0 1 3 1 】

ステップ S 9 0 5 では、差異値サムネイル数関係テーブル（図 1 0）を参照して、ステップ S 9 0 3 で累積して記憶された累積差異値に応じて、サムネイル表示領域 4 0 8 に表示するサムネイル表示数（サムネイル数）を決定する。

【 0 1 3 2 】

そして、動画編集装置 2 0 2 は、外部メモリ 3 1 1 から取得した動画ファイルの全体の再生時間を、ステップ S 9 0 5 で決定されたサムネイル数で割った値を、サムネイル表示領域 4 0 8 に表示するサムネイル間の時間間隔とし、その時間間隔のフレームと、そのフレームの時刻を記憶する（ステップ S 9 0 6）これにより、動画ファイルの全フレームのうち、均等間隔に、サムネイル表示領域 4 0 8 にサムネイルを表示することができるようになる。

【 0 1 3 3 】

次に、動画編集装置 2 0 2 は、ユーザにより予め設定された、シーン検索を行うか否かを示す設定情報を参照して、シーン検索を行うか否かを判定する（ステップ S 9 0 7）。なお、この設定情報はメモリに記憶されている。

【 0 1 3 4 】

そして、動画編集装置 2 0 2 は、シーン検索を行うと判定された場合（ステップ S 9 0 7：YES）、ステップ S 9 0 6 で記憶された時刻のフレームを処理対象にシーン検索を行う（ステップ S 9 0 8）。具体的には、ステップ S 9 0 6 で記憶されたサムネイルの時刻の間にシーンが異なるフレームがあるか否かを判定し、シーンが異なるフレームがあると判定された場合は、当該判定で用いたフレーム（判定で用いた 1 方のフレーム）と、そのフレームの時刻を、シーンが異なると判定されたフレームと、そのフレームの時刻に置き換えて記憶して（ステップ S 9 0 8）、ステップ S 9 0 9 に処理を移行する。

【 0 1 3 5 】

ここで、ステップ S 9 0 8 の処理は、上述したステップ S 7 0 2 と同様の方法で、シーンが異なるフレームがあるか否かの判定を行うので、ここでは説明を省略する。

【 0 1 3 6 】

ステップ 9 0 7 で、シーン検索を行わないと判定された場合（ステップ S 9 0 7：NO）、処理をステップ S 9 0 9 に移行する。

【 0 1 3 7 】

ステップ S 9 0 9 では、記憶された時刻のフレームのサムネイルを時系列でサムネイル表示領域 4 0 8 に表示し、（再生）時刻が最も早いサムネイルの動画のフレームを動画表示領域 4 0 1 に表示する。なお、このとき、時刻表示領域 4 0 5 には、サムネイル表示領域 4 0 8 に表示しているサムネイルのフレームの時刻のうち、最も早い時刻を表示してい

10

20

30

40

50

る。

【 0 1 3 8 】

そして、動画編集装置 2 0 2 は、ステップ S 9 0 9 の処理を実行すると、図 6 のステップ S 6 0 1 の処理を実行する。

【 0 1 3 9 】

以上説明したように、本実施形態によれば、フレームの検索は、サムネイルからフレームを絞り込んで行くだけで可能となる。検索したいフレームはムービーの内容によって様々な位置に存在するが、ムービー全体の前半、中間、後半から選択することもできるし、更に選択したサムネイルの範囲から必要なところまでサムネイルを選んでいくだけで検索することができる。このため、従来の方法の長所であったシンプルな操作性を保ちつつ、従来の方法では困難であったムービーの全体の把握からあるフレームの検索を短時間でしかも簡易な操作で行うことが可能となる。

10

【 0 1 4 0 】

次に、サムネイルから一つ選び押下することでそのサムネイルを中心に前後のサムネイルの時間間隔からサムネイル表示数で割った時間間隔のフレームのサムネイルを表示する。この操作を繰り返すことにより、範囲を絞り込んでいき、より詳細な時間間隔のフレームを検索することが可能となる。

【 0 1 4 1 】

さらにシーン検索チェックボックスを追加し、このチェックボックスがチェックされていた際には前後のサムネイルの時間間隔からシーンが大きく切り替わるサムネイル表示数分のフレームを検出して表示する。これによって、同じようなフレームが連続した箇所でもフレームが切り替わる位置を容易に検索できる。

20

【 0 1 4 2 】

以上、本実施の形態によれば、動画データを構成する複数のフレームの中から、表示部に表示する縮小画像の数に従って、該表示部に表示する複数のフレームを特定し、当該特定された複数のフレームの縮小画像を表示部に表示する仕組みにおいて、当該特定されたフレーム間のフレームを解析して、当該フレーム間にシーンが異なるフレームがあるかを判定し、シーンが異なると判定されフレームを表示部に表示するフレームとして特定することにより、シーンの異なる目的とするフレームの特定作業を容易にし、かつその特定作業を軽減することができる。

30

【 0 1 4 3 】

以上、本発明の実施形態を詳述したが、本発明は、例えば、システム、装置、方法、装置で読み取り実行可能なプログラムもしくは記憶媒体等としての実施態様をとることが可能であり、具体的には、複数の機器から構成されるシステムに適用しても良いし、また、一つの機器からなる装置に適用しても良い。

【 0 1 4 4 】

また、本発明の目的は、前述した実施形態の機能を実現するソフトウェアのプログラムコードを記録した記憶媒体を、システム或いは装置に供給し、そのシステム或いは装置のコンピュータ（または CPU や MPU ）が記憶媒体に格納されたプログラムコードを読み出し実行することによっても、達成されることは言うまでもない。

40

【 0 1 4 5 】

この場合、記憶媒体から読み出されたプログラムコード自体が前述した実施形態の機能を実現することになり、プログラムコード自体及びそのプログラムコードを記憶した記憶媒体は本発明を構成することになる。

【 0 1 4 6 】

プログラムコードを供給するための記憶媒体としては、例えば、フレキシブルディスク、ハードディスク、光ディスク、光磁気ディスク、CD - ROM、CD - R、磁気テープ、不揮発性のメモリカード、ROM等を用いることができる。

【 0 1 4 7 】

また、コンピュータが読み出したプログラムコードを実行することにより、前述した実施

50

形態の機能が実現されるだけでなく、そのプログラムコードの指示に基づき、コンピュータ上で稼動しているOS（基本システム或いはオペレーティングシステム）などが実際の処理の一部又は全部を行い、その処理によって前述した実施形態の機能が実現される場合も含まれることは言うまでもない。

【0148】

さらに、記憶媒体から読み出されたプログラムコードが、コンピュータに挿入された機能拡張ボードやコンピュータに接続された機能拡張ユニットに備わるメモリに書込まれた後、そのプログラムコードの指示に基づき、その機能拡張ボードや機能拡張ユニットに備わるCPU等が実際の処理の一部又は全部を行い、その処理によって前述した実施形態の機能が実現される場合も含まれることは言うまでもない。

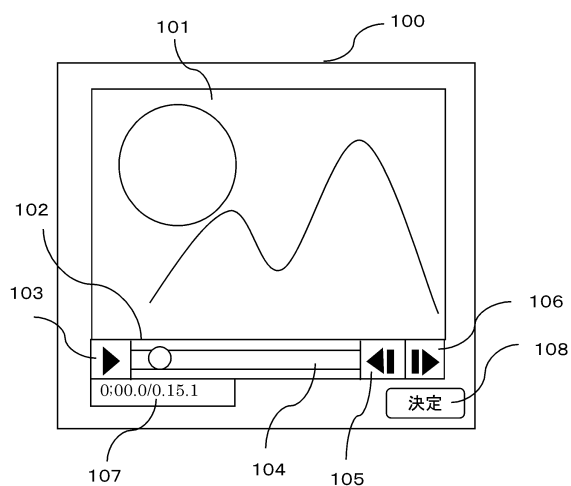
10

【符号の説明】

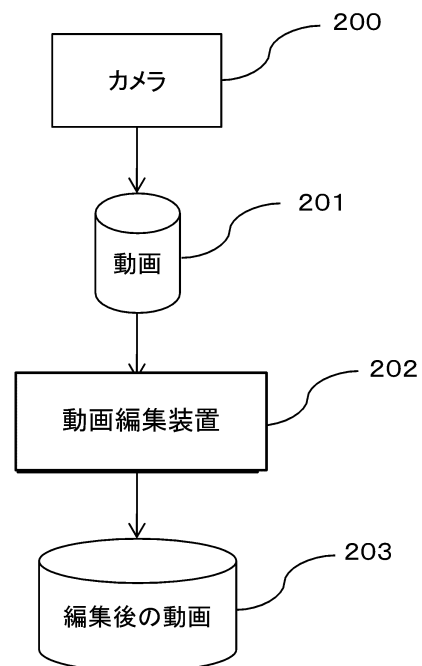
【0149】

- 200 カメラ
- 201 動画
- 202 動画編集システム
- 203 編集後の動画

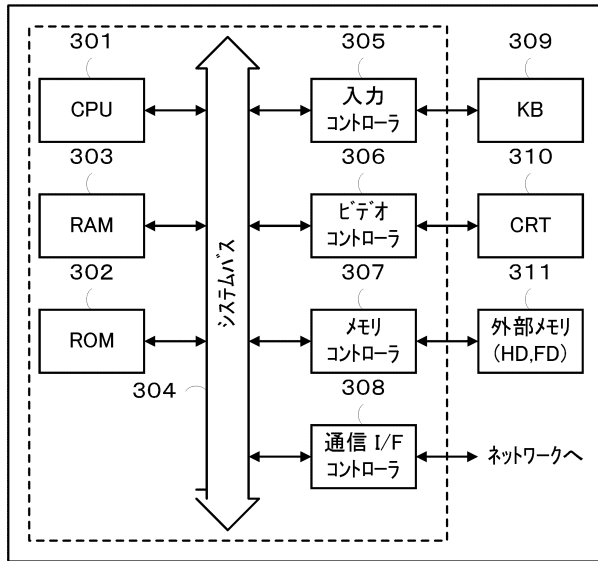
【図1】



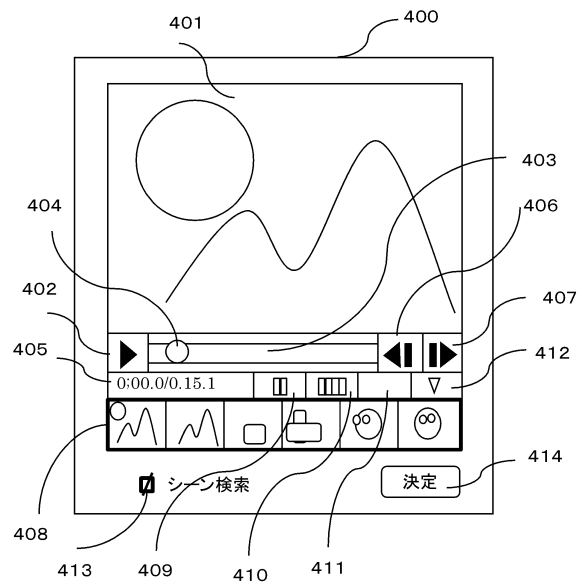
【図2】



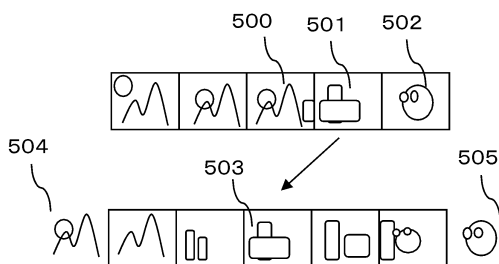
【図 3】



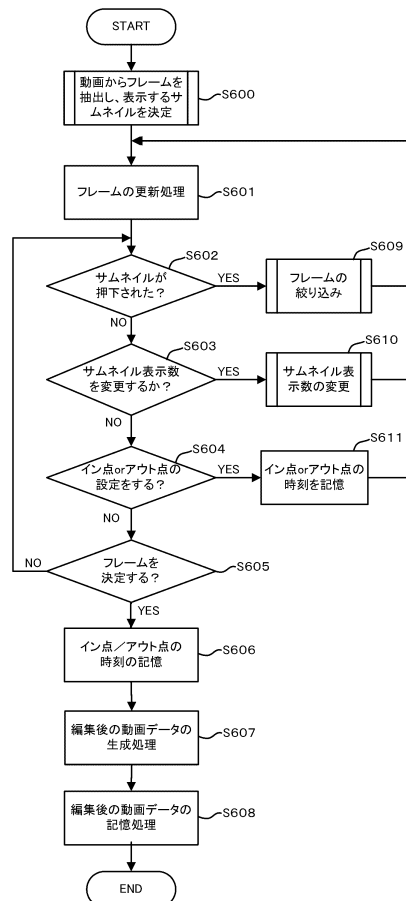
【図 4】



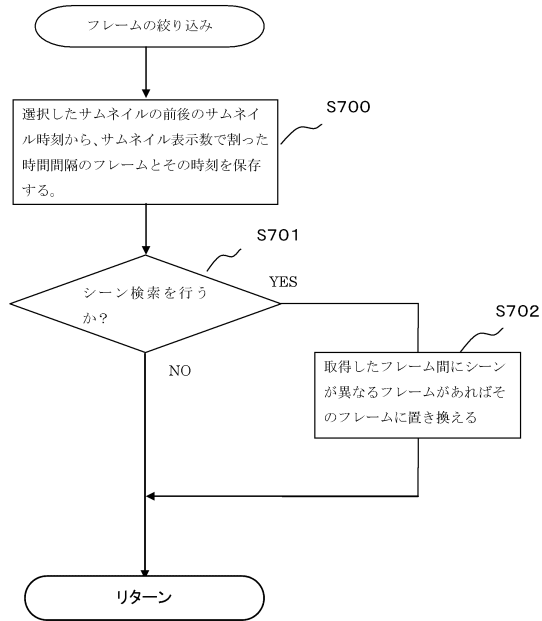
【図 5】



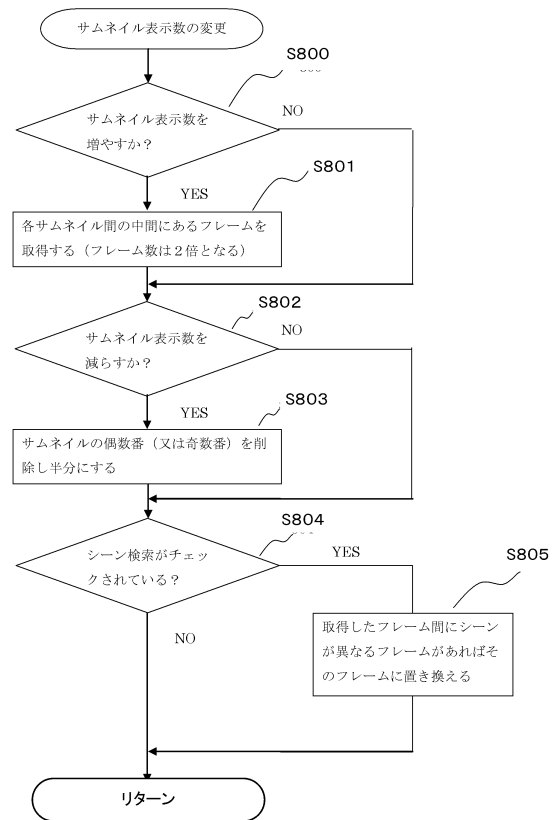
【図 6】



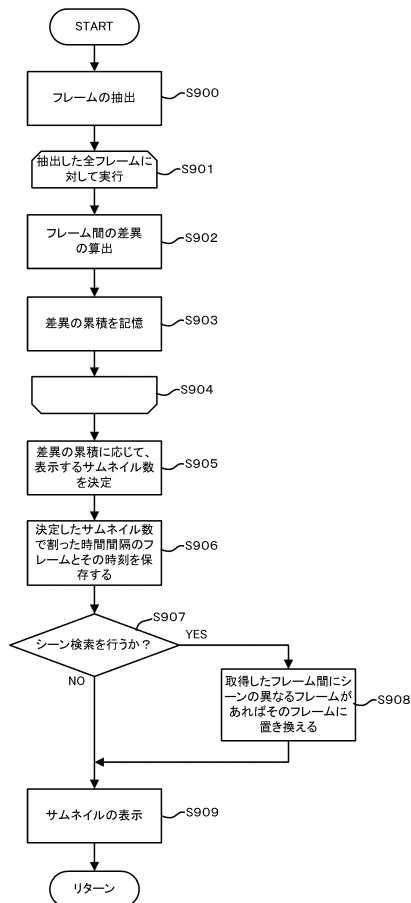
【図 7】



【図 8】



【図 9】



【図 10】

フレーム間の差異	表示するサムネイル数
フレーム間の差異の値1	3
フレーム間の差異の値2	6
...	...

フロントページの続き

(72)発明者 今井 伸彦

東京都港区三田3丁目11番28号 キヤノンITソリューションズ株式会社内

審査官 松元 伸次

(56)参考文献 特開2009-027431(JP,A)

特開2003-274332(JP,A)

特開2004-254065(JP,A)

(58)調査した分野(Int.Cl., DB名)

G11B27/00-27/34

H04N5/222-5/257

5/76

5/765

5/80-5/91

5/915

5/92

5/922

5/928-5/93

5/937-5/94

5/95-5/956