(19)中华人民共和国国家知识产权局

(12)实用新型专利

(10)授权公告号 CN 202412124 U
(45)授权公告日 2012.09.05

(21)申请号 201120398616.0

(22)申请日 2011.10.02

(73)专利权人 杨树枝
地址 045001 山西省阳泉市郊区义井镇义东沟村圪台 23 号

(72)发明人 杨树枝

(51)Int.Cl.
B25B 15/00(2006.01)
B25B 23/00(2006.01)

权利要求书 1 页 说明书 1 页 附图 1 页

(54)实用新型名称

一种改锥

(57)摘要

本实用新型为人们提供一种改锥，改锥的一端有斜三角扁状六边形的下锥头 1，其上有长方形弯弧状的上锥头 2，两者连接的是圆柱形的锥杆 3，锥杆 3 的尾部是圆柱形的锥柄 4；这种改锥，它不仅兼顾普通“一”字头改锥的作用，主要用来撬起 U 型钉子而设计的；因此，它将逐步走进人们的家庭和社会各个角落。

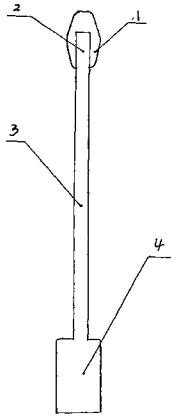

CN 202412124 U

1. 一种改锥，其特征是：一端有斜三角扁状六边形的下锥头 (1)，其上有长方形弯弧状的上锥头 (2)，两者连接的是圆柱形的锥杆 (3)，锥杆 (3) 的尾部是圆柱形的锥柄 (4)。

一种改锥

所属技术领域

[0001] 本实用新型为人们提供一种改锥，它是专门用于撬起订书机、码钉枪、文钉枪、气钉枪等钉在物体上得 U 型钉子的工具，属于一种五金工具产品或专用器具。

背景技术

[0002] 改锥是现代机器设备和家庭民用的一个主要工具。据了解，目前具备此种设计特点的在市场上还没见过；所以，只有不断更新改造才能满足达到解决日常生活和工作中遇到的实际问题。

发明内容

[0003] 本实用新型为人们提供一种改锥，它不仅兼顾普通“一”字头改锥的作用，主要用来撬起 U 型钉子而设计的。因此，它将逐步走进人们的家庭和社会各个角落。

[0004] 要解决的问题

[0005] 本实用新型解决其技术问题所采用的技术方案是：改锥的一端有斜三角扁状六边形的下锥头 1，其上有长方形弯弧状的上锥头 2，两者连接的是圆柱形的锥杆 3，锥杆 3 的尾部是圆柱形的锥柄 4。

[0006] 有益效果

[0007] 由于采用上述方案，本实用新型具有广泛的适用性。

[0008] 附图说明

[0009] 下面结合说明书附图对本实用新型进一步说明。

[0010] 图 1 是本实用新型的俯视图。

[0011] 图 2 是本实用新型的正视图。

[0012] 图中：1、下锥头 2、上锥头 3、锥杆 4、锥柄

具体实施方式

[0013] 所说的下锥头 1 是斜三角扁状六边形，其上有长方形弯弧状的上锥头 2，其后连接的是圆柱形的锥杆 3。

[0014] 所说的上锥头 2 是长方形弯弧状，其下有斜三角扁状六边形的下锥头 1，其后连接的是圆柱形的锥杆 3。

[0015] 所说的锥杆 3 是圆柱形的，一端有斜三角扁状六边形的下锥头 1，上有长方形弯弧状的上锥头 2，另一端与圆柱形的锥柄 4 连接。

[0016] 所说的锥柄 4 是圆柱形的，一端与圆柱形的锥杆 3 连接。

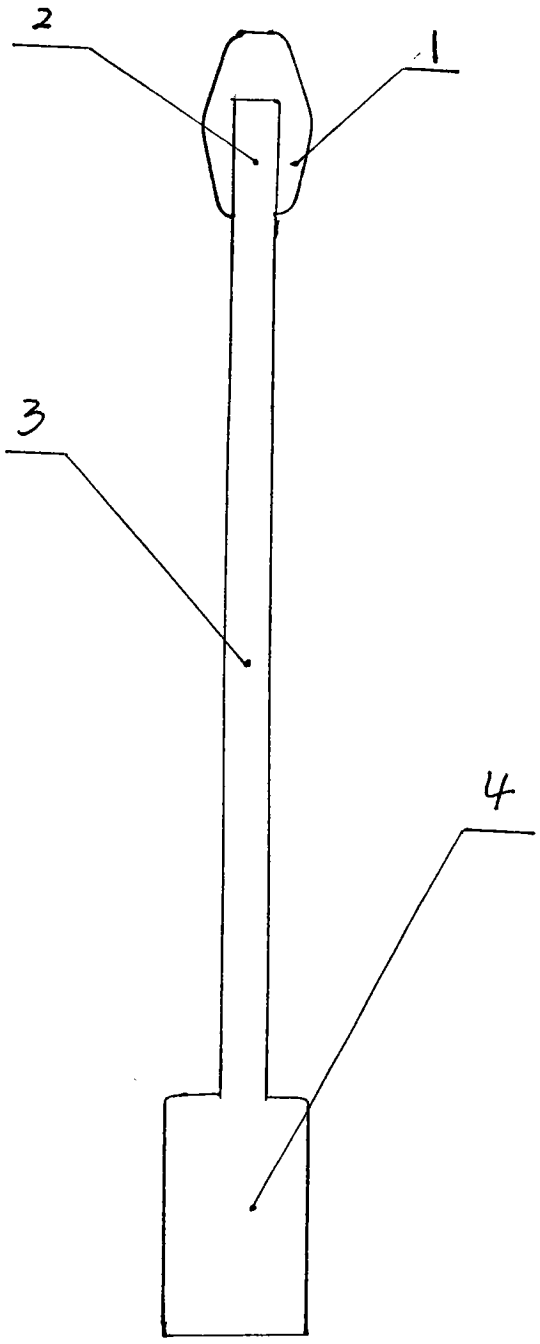

图 1

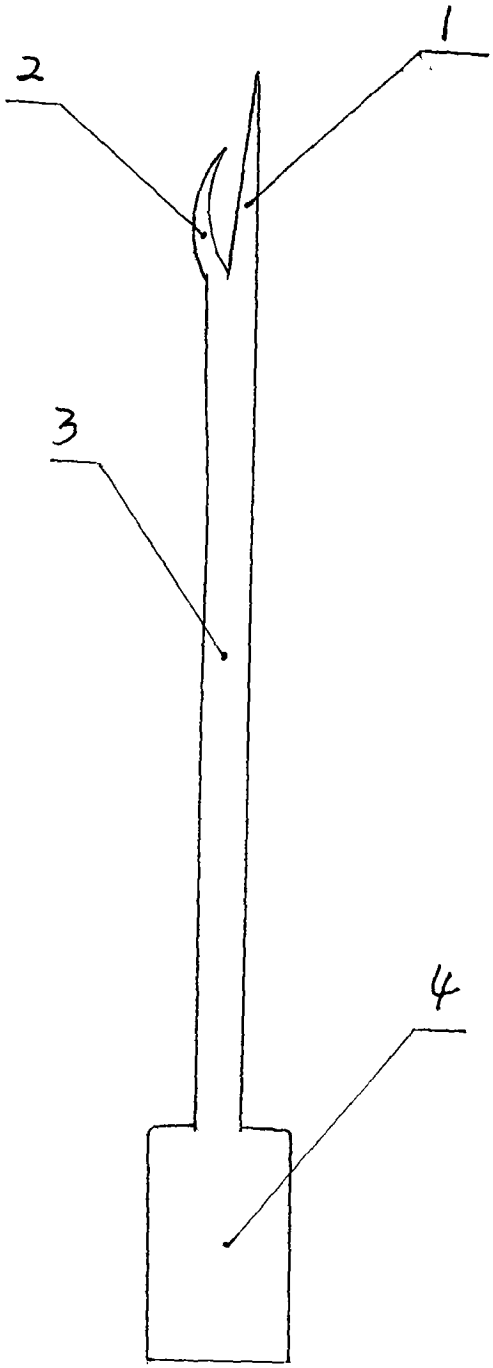

图 2