(19)中华人民共和国国家知识产权局

(12)实用新型专利

(10)授权公告号 CN 202211521 U
(45)授权公告日 2012.05.09

(21)申请号 201120277550.X

(22)申请日 2011.08.02

(73)专利权人 庸健
地址 262200 山东省潍坊市诸城市龙都街道邱家七吉村

(72)发明人 庸健

(74)专利代理机构 潍坊正信专利事务所 37216
代理人 张曰俊

(51)Int.Cl.
A47G 21/06(2006.01)

权利要求书 1 页 说明书 1 页 附图 2 页

(54)实用新型名称

多功能组合餐具

(57)摘要

本实用新型公开了一种多功能组合餐具，其特征在于，在中空拉杆式筷子的上端通过外螺纹连接有筷帽，小孔设在中空拉杆式筷子的下端一侧，在匙头、刀头和餐叉头上分别设有与中空拉杆式筷子上端连接的内螺纹。通过以上设置，本实用新型在就餐时，可根据需要进行组合使用，实现一物多用，方便携带的目的。



CN 202211521 U

1. 多功能组合餐具，其特征在于：在中空拉杆式筷子的上端通过外螺纹连接有筷帽，小孔设在中空拉杆式筷子的下端一侧，在匙头、刀头和餐叉头上分别设有与中空拉杆式筷子上端连接的内螺纹。

多功能组合餐具

技术领域

[0001] 本实用新型涉及一种餐具，具体说是一种多功能组合餐具。

背景技术

[0002] 传统的就餐用筷子、匙子、刀具和叉子多为独立个体，不易随身携带，功能少，易丢弃，不适于学生使用。

发明内容

[0003] 本实用新型的目的是提供一种功能齐全，携带方便的一种多功能组合餐具。

[0004] 为了实现上述目的，本实用新型在中空拉杆式筷子的上端通过外螺纹连接有筷帽，小孔设在中空拉杆式筷子的下端一侧，在匙头、刀头和餐叉头上分别设有与中空拉杆式筷子上端连接的内螺纹。

[0005] 通过以上设置，本实用新型在就餐时，可根据需要进行组合使用，实现一物多用，方便携带的目的。

附图说明

[0006] 现结合附图对本实用新型做进一步说明。

[0007] 图 1 为中空拉杆式筷子结构示意图。

[0008] 图 2 为中空拉杆式筷子与匙头连接示意图。

[0009] 图 3 为中空拉杆式筷子与刀头连接示意图。

[0010] 图 4 为中空拉杆式筷子与餐叉头连接示意图。

[0011] 图中 :1、中空拉杆式筷子， 2、筷帽， 3、小孔，4、外螺纹，5、匙头，6、刀头，7、餐叉头，8、内螺纹。

具体实施方式

[0012] 如图 1、2、3、4 所示，本实用新型在中空拉杆式筷子 1 的上端通过外螺纹 4 连接有筷帽 2，小孔 3 设在中空拉杆式筷子 1 的下端一侧，在匙头 5、刀头 6 和餐叉头 7 上分别设有与中空拉杆式筷子 1 上端连接的内螺纹 8。通过以上设置，在就餐时，可根据需要进行组合使用，中空拉杆式筷子 1 可实现收缩，将筷帽 2 拧下，可作为吸管使用，外螺纹 4 与匙头 5、刀头 6 和餐叉头 7 上的内螺纹 8 连接，可实现匙子、刀具和餐叉的功能。在使用完后，分拆放入餐盒，真正实现实现一物多用，方便携带的目的。



图 1

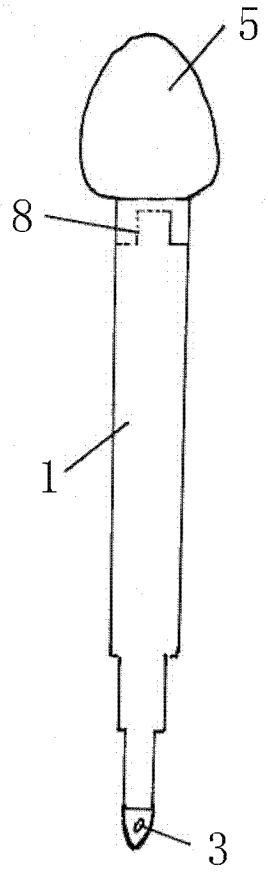

图 2

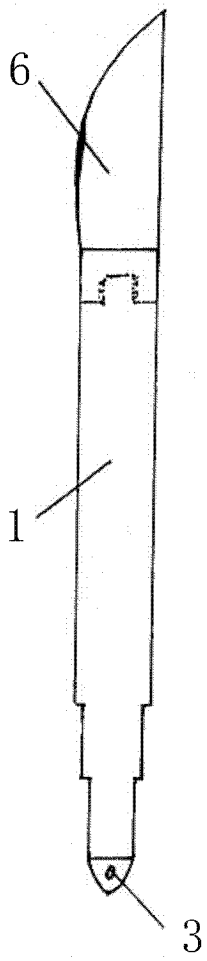

图 3

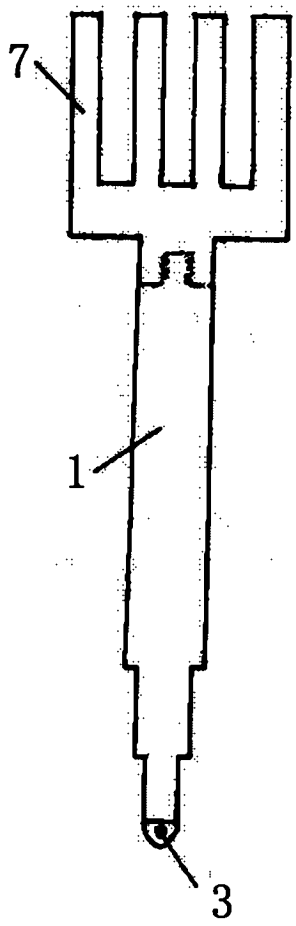

图 4