



MINISTERIE VAN ECONOMISCHE ZAKEN

N^r 884.111

Internat. Klassif: A47J | A47G

Ter inzage
gelegd op:

03 - 11 - 1980

De Minister van Economische Zaken ;

*Gezien de octrooiwet van 24 mei 1854 ;**Gezien het proces-verbaal op 1 juli 1980 te 15 uur 30**bij de Dienst voor de Nijverheidseigendom opgemaakt ;***BESLUIT :**

Artikel 1. — *Er wordt aan Mevr. Maria G. MOORTGAT,
Brusselmanstraat 44, 9360 Buggenhout,*

*een uitvindingsoctrooi verleend voor : Voorgevuld filterzakje voor koffie-
automaat,*

T. 35 - D

Artikel 2. — *Dit octrooi wordt hem verleend zonder vooronderzoek, op zijn eigen
verantwoording, zonder waarborg hetzij voor de wezenlijkheid, de nieuwigheid of de ver-
diensten der uitvinding, hetzij voor de nauwkeurigheid der beschrijving, en onverminderd
de rechten van derden.*

*Bij dit besluit moet het dubbel gevoegd blijven van de beschrijving en van de
tekeningen der uitvinding, door de belanghebbende getekend, en tot staving van zijn
octrooiaanvraag ingediend.*

Brussel, de 31 juli 1980

BIJ SPECIALE MACHTIGING :

De Directeur

L. SALPATEUR

BESCHRIJVING.

Aanvrager: MCORTGAT Maria, Ghislaine.

Aard: uitvindingsoctrooi.

Titel: voorgevuld filterzakje voor koffieautomaat.

Het betreft een filterzakje voor koffieautomaat, dat vooraf gevuld werd met de ideale koffiedosering voor bv. 6-8-10 te (naargelang het type koffieautomaat).


Het voorgevuld filterzakje kan op verschillende manieren uitgevoerd worden. Hierbij een paar mogelijkheden.

a) Het voorgevuld filterzakje is langs alle kanten "dichtgelast" en wordt aan de bovenkant van een scheurrand voorzien, zodanig dat het zakje voor gebruik vlot zonder enig apparaat kan opengemaakt worden.

b) Het filterzakje is dubbelwandig (waartussen koffiedosering). De binnenste filterwand fungeert als een soort beschermhoes, waardoor de koffie in het filterzakje opgesloten blijft.

Samenvatting: Voorgevuld filterzakje voor koffieautomaat, voorzien van de ideale koffiedosering, klaar voor gebruik, wegwerp na gebruik.

1 juli 1980



VERKLARENDE TEKST BIJ DE TEKENINGEN


TEKENING BOVEN

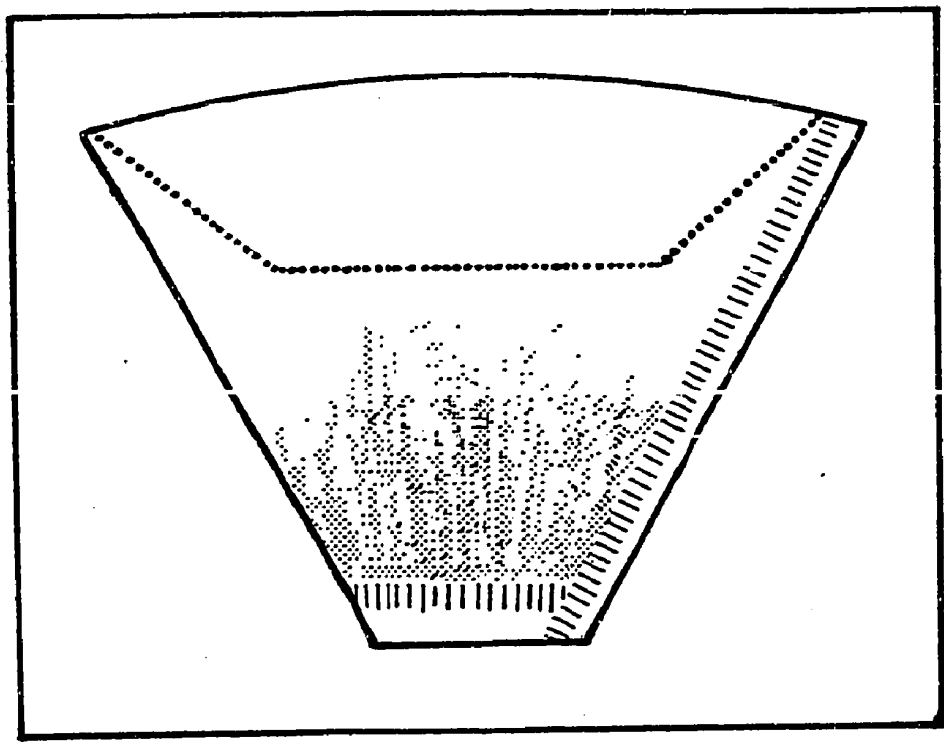
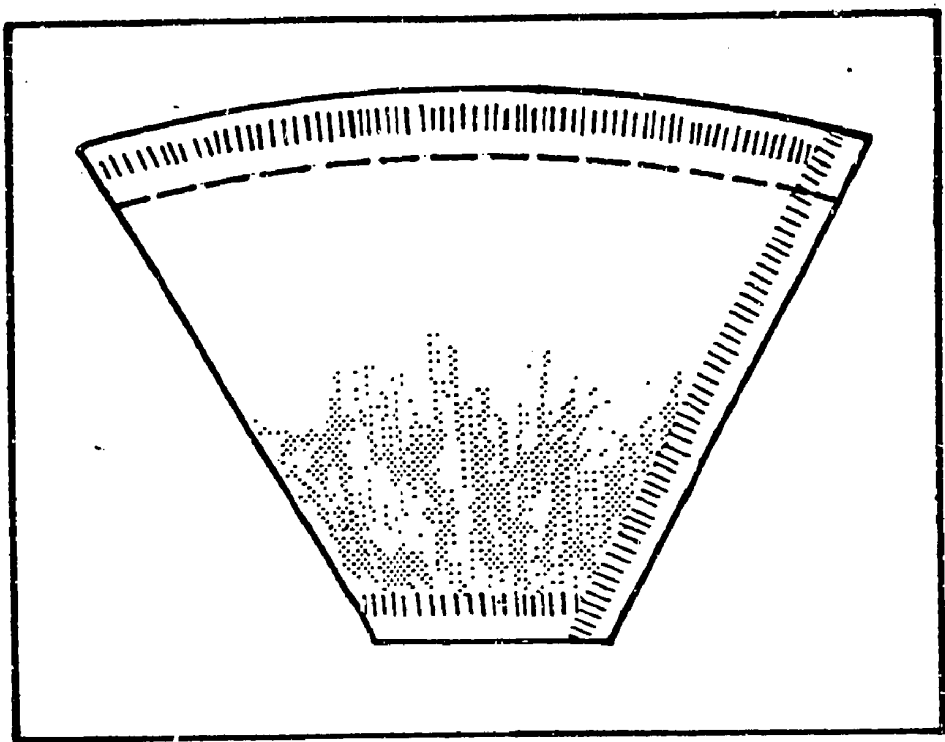
Voorbeeld van de in a) beschreven mogelijkheid.
De stippelijn duidt de scheurlijn aan.

TEKENING ONDER

Voorbeeld van de in b) beschreven dubbelwandige filter
De puntjeslijn duidt de binnenste wand aan.

1 juli 1980





1 juli 1980

Ghislain