(19)国家知识产权局

(12)实用新型专利

(10)授权公告号 CN 219515376 U
(45)授权公告日 2023.08.15

(21)申请号 202320278249.3

(22)申请日 2023.02.22

(73)专利权人 山东英特医疗科技有限公司
地址 262400 山东省潍坊市昌乐县宝城街道东徐创业园20号

(72)发明人 赵可文

(74)专利代理机构 潍坊领潮知识产权代理有限公司 37376
专利代理师 滕书华

(51)Int.Cl.
A41D 13/12(2006.01)
A41D 19/015(2006.01)
A41D 27/00(2006.01)
A41D 27/20(2006.01)
A41D 31/04(2019.01)
A42B 1/012(2021.01)
A42B 1/019(2021.01)

权利要求书1页 说明书2页 附图3页

(54)实用新型名称

一种一次性可降解反穿衣

(57)摘要

本实用新型提供一种一次性可降解反穿衣，涉及反穿衣技术领域，包括上衣，所述上衣的两侧固定并连通有手臂部，所述手臂部的一端固定并连通有手套，所述上衣的底部固定并连通有裤腿，通过上衣的顶部固定并连通有头套，所述头套的表面设有透明塑料部。本实用新型中所有部件均是通过有机物制造成的塑料，可以起到防止该反穿衣长时间不能被降解的效果，从而可以达到防止反穿衣污染环境的作用，通过上衣和头部后背中心处开设有开口，同时通过第一系带和第二系带，可以起到方便穿戴该反穿衣的效果，从而可以达到方便医护人员使用的作用，同时通过上衣前面固定有U型板，U型板上方开设有口袋槽，可以起到放置医护药物的效果。

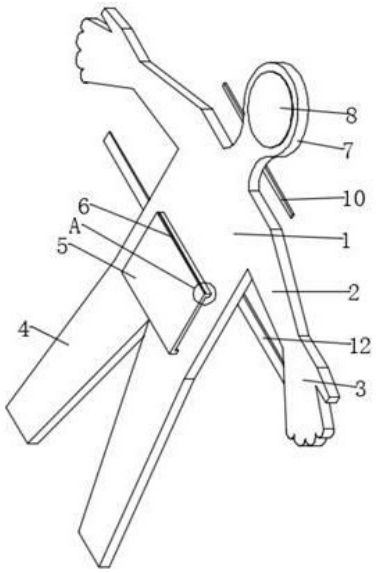

CN 219515376 U

1.一种一次性可降解反穿衣,包括上衣(1),其特征在于:所述上衣(1)的两侧固定并连通有手臂部(2),所述手臂部(2)的一端固定并连通有手套(3),所述上衣(1)的底部固定并连通有裤腿(4),通过上衣(1)的顶部固定并连通有头套(7),所述头套(7)的表面设有透明塑料部(8),所述上衣(1)和头套(7)的后面中心处开设有开口(9),所述头套(7)的后面开口(9)且靠近一侧均固定有第一系带(10),所述上衣(1)的后背开口(9)处两侧固定有三角带(11),所述三角带(11)的一端均固定有第二系带(12)。

2.根据权利要求1所述的一种一次性可降解反穿衣,其特征在于:所述上衣(1)的前面固定有U型板(5),所述U型板(5)的顶部开设有口袋槽(6)。

一种一次性可降解反穿衣

技术领域

[0001] 本实用新型涉及反穿衣技术领域，尤其涉及一种一次性可降解反穿衣。

背景技术

[0002] 医护人员在监护的过程中往往需要穿上反穿衣防止病毒传递给自己，这样反穿衣上往往会吸附着大量病毒，因此医护人员下次监护时需要更换新的反穿衣。

[0003] 目前，市面上的医护反穿衣通常不是一次性，当医护人员经常更换医护反穿衣时，较为浪费成本，同时市面上医护反穿衣通常是以需经历几十年、上百年的时间才能降解的塑料制成，因此更换后的医护反穿衣容易造成环境污染。

发明内容

[0004] 本实用新型的目的是为了解决现有技术中存在医护反穿衣通常不是一次性，当医护人员经常更换医护反穿衣时，较为浪费成本，同时市面上医护反穿衣通常是以需经历几十年、上百年的时间才能降解的塑料制成，因此更换后的医护反穿衣容易造成环境污染的问题，而提出的一种一次性可降解反穿衣。

[0005] 为了实现上述目的，本实用新型采用了如下技术方案：一种一次性可降解反穿衣，包括上衣，所述上衣的两侧固定并连通有手臂部，所述手臂部的一端固定并连通有手套，所述上衣的底部固定并连通有裤腿，通过上衣的顶部固定并连通有头套，所述头套的表面设有透明塑料部，所述上衣和头套的后面中心处开设有开口，所述头套的后面开口且靠近一侧均固定有第一系带，所述上衣的后背开口处两侧固定有三角带，所述三角带的一端均固定有第二系带。

[0006] 优选的，所述上衣的前面固定有U型板，所述U型板的顶部开设有口袋槽。

[0007] 与现有技术相比，本实用新型的优点和积极效果在于，

[0008] 1、本实用新型中，所有部件均是通过有机物制造成的塑料，可以起到防止该反穿衣长时间不能被降解的效果，从而可以达到防止反穿衣污染环境的作用。

[0009] 2、本实用新型中，通过上衣和头部后背中心处开设有开口，同时通过第一系带和第二系带，可以起到方便穿戴该反穿衣的效果，从而可以达到方便医护人员使用的作用。

[0010] 3、本实用新型中，通过上衣前面固定有U型板，U型板上方开设有口袋槽，可以起到放置医护药物的效果。

附图说明

[0011] 图1为本实用新型提出一种一次性可降解反穿衣的整体结构立体图；

[0012] 图2为本实用新型提出一种一次性可降解反穿衣的整体结构剖视图；

[0013] 图3为本实用新型提出一种一次性可降解反穿衣的U型块结构示意图。

[0014] 图例说明：1、上衣；2、手臂部；3、手套；4、裤腿；5、U型板；6、口袋槽；7、头套；8、透明塑料部；9、开口；10、第一系带；11、三角带；12、第二系带。

具体实施方式

[0015] 为了能够更清楚地理解本实用新型的上述目的、特征和优点，下面结合附图和实施例对本实用新型做进一步说明。需要说明的是，在不冲突的情况下，本申请的实施例及实施例中的特征可以相互组合。

[0016] 在下面的描述中阐述了很多具体细节以便于充分理解本实用新型，但是，本实用新型还可以采用不同于在此描述的其他方式来实施，因此，本实用新型并不限于下面公开说明书的具体实施例的限制。

[0017] 实施例1，如图1-3所示，本实用新型提供了一种一次性可降解反穿衣，包括上衣1，上衣1的两侧固定并连通有手臂部2，手臂部2的一端固定并连通有手套3，上衣1的底部固定并连通有裤腿4，通过上衣1的顶部固定并连通有头套7，头套7的表面设有透明塑料部8，上衣1和头套7的后面中心处开设有开口9，头套7的后面开口9且靠近一侧均固定有第一系带10，上衣1的后背开口9处两侧固定有三角带11，三角带11的一端均固定有第二系带12。

[0018] 其整个实施例1达到的效果为，通过上衣1的两侧固定并连通有手臂部2，可以起到保护手臂的效果，通过手臂部2的一端固定并连通有手套3，可以起到保护手的效果，通过上衣1的底部固定并连通有裤腿4，可以起到保护腿的效果，通过上衣1的顶部固定并连通有头套7，可以起到保护头的效果，通过头套7的表面设有透明塑料部8，可以起到使医护人员观看前面的效果，通过上衣1和头套7的后面中心处开设有开口9，头套7的后面开口9且靠近一侧均固定有第一系带10，上衣1的后背开口9处两侧固定有三角带11，三角带11的一端均固定有第二系带12，可以起到固定住上衣1的效果，并且三角带11、第一系带10和第二系带12的材料为塑料，三角带11、第一系带10和第二系带12的塑料材料以有机物制造，可以起到使其容易降解的效果。

[0019] 实施例2，如图1-3所示，上衣1的前面固定有U型板5，U型板5的顶部开设有口袋槽6。

[0020] 其整个实施例2达到的效果为，通过上衣1的前面固定有U型板5，U型板5的顶部开设有口袋槽6，可以起到方便放置药物的效果，同时U型板5的材料为塑料，U型板5的塑料材料以有机物制造，可以起到使其容易降解的效果。

[0021] 工作原理：当想要穿戴该反穿衣时，首先把腿从开口9处伸进裤腿4内，这时再通过把手臂和手伸进手臂部2和手套3内部，这时再通过把头套7套在头上，这时再通过把两个第一系带10交叉缠绕在脖子上并系上，可以起到固定住头套7的效果，同时再通过第二系带12交叉缠绕在腰上并嵌在U型板5两侧内壁之间并系上，可以起到方便穿戴该反穿衣，同时所有部件均是通过有机物制造成的塑料，可以起到防止该反穿衣长时间不能被降解的效果，从而可以达到防止反穿衣污染环境的作用，同时上衣1前面固定有U型板5，U型板5上方开设有口袋槽6，可以起到放置医护药物的效果。

[0022] 以上所述，仅是本实用新型的较佳实施例而已，并非是对本实用新型作其它形式的限制，任何熟悉本专业的技术人员可能利用上述揭示的技术内容加以变更或改型为等同变化的等效实施例应用于其它领域，但是凡是未脱离本实用新型技术方案内容，依据本实用新型的技术实质对以上实施例所作的任何简单修改、等同变化与改型，仍属于本实用新型技术方案的保护范围。

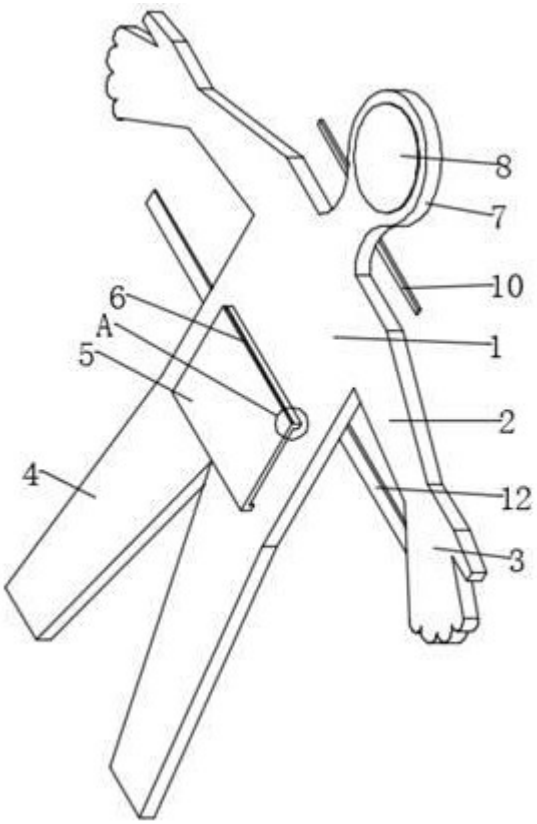

图1

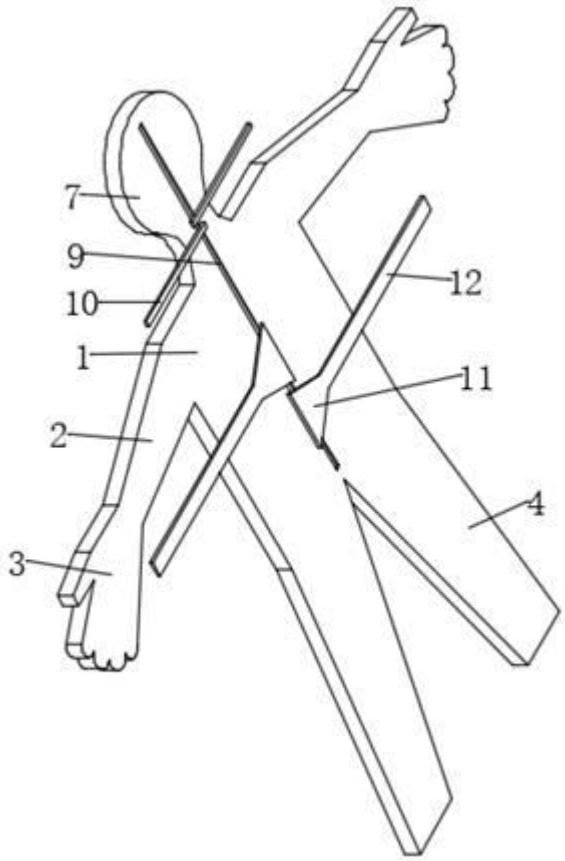

图2

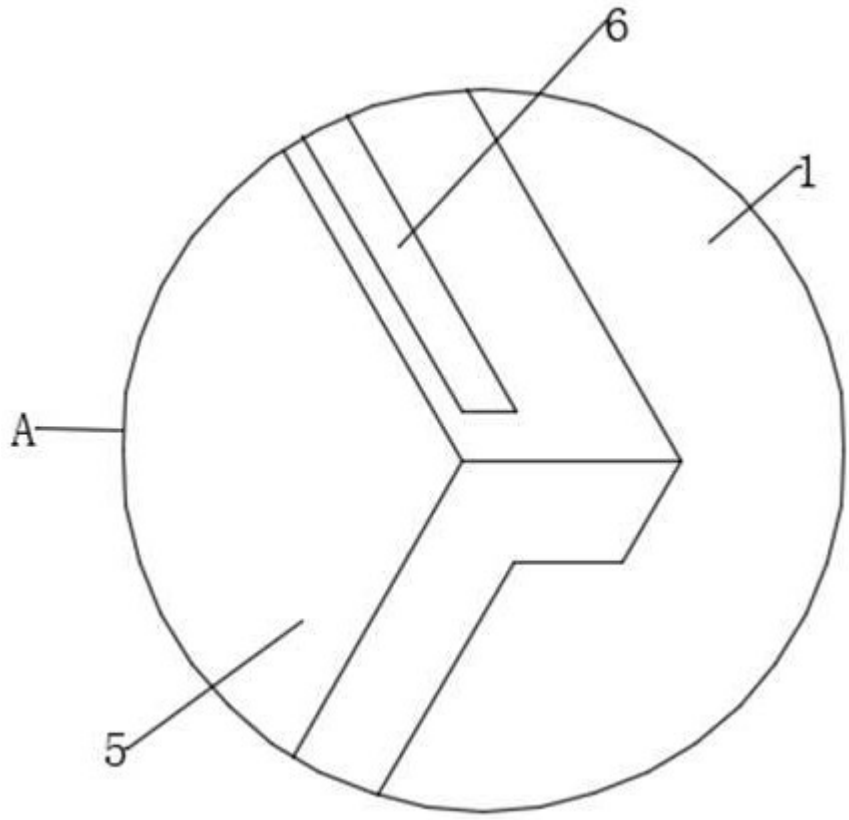

图3