

KONINKRIJK BELGIE**FOD ECONOMIE, K.M.O.,
MIDDENSTAND & ENERGIE**

Dienst voor de intellectuele Eigendom

PUBLICATIENUMMER : 1018736A3

INDIENINGSNUMMER : 2009/0341

Internat. klassif. : F21S F21V F21L


Datum van verlening : 05 Juli 2011

De Minister voor Ondernemen,Gelet op de wet van 28 Maart 1984 op de uitvindingsoctrooien
inzonderheid artikel 22;Gelet op het Koninklijk Besluit van 2 December 1986, betreffende het aanvragen,
verlenen en in stand houden van uitvindingsoctrooien, inzonderheid artikel 28;Gelet op het proces-verbaal opgesteld door de Dienst voor Intellectuele Eigendom op
04 Juni 2009 te 16u45**BESLUIT :**ARTIKEL 1.- Er wordt toegekend aan : BVBA CHATEAU DE LA GRENOUILLE
Albert I laan 64 Y bus 0101C, B-8620 NIEUWPORT(BELGIË)vertegenwoordigd door : KRAFT Henricus Johannes, DE CLERCQ & PARTNERS C.V.B.A., Ed.
Gevaertdreef 10a - B 9830 ST MARTENS LATEM.een uitvindingsoctrooi voor de duur van 20 jaar, onder voorbehoud van de betaling van
de jaartaksen voor : WINDLICHT MET VERBETERDE LUCHTTOEVOER.

UITVINDER(S) : Verniest Chantal, Uilbosstraat 7, B-8510 Kooigem (BE)

ARTIKEL 2.- Dit octrooi is toegekend zonder voorafgaand onderzoek van zijn
octrooieerbaarheid, zonder waarborg voor zijn waarde of van de juistheid van
de beschrijving der uitvinding en op eigen risico van de aanvrager(s).

Voor eensluidend verklaard afschrift

**DRISQUE S.**
AdviseurBrussel, 05 Juli 2011
BIJ SPECIALE MACHTIGING :
S. DRISQUE
Adviseur

WINDLICHT MET VERBETERDE LUCHTTOEVOER

Technisch veld

De huidige uitvinding betreft een windlicht geschikt voor het houden van één
5 of meerdere kaarsen of theelichtjes, waarbij de opstaande wanden van het
windlicht voorzien zijn van één of meerdere holtes die de luchttoevoer van de kaars
controleren.

Achtergrond van de uitvinding

10 Volgens de huidige stand der techniek zijn windlichten decoratiemiddelen
bijvoorbeeld in de vorm van lange, geblazen glazen cilinders die meestal open zijn
aan minstens één uiteinde. Windlichten worden gebruikt als standaards voor
kaarsen of theelichtjes waarbij de vorm van het windlicht ervoor zorgt dat de vlam
15 rondwaaiende wind.

Klassieke windlichten zijn open aan de bovenkant om de kaars gemakkelijk
in het windlicht te kunnen plaatsen. De open bovenkant zorgt eveneens voor de
toevoer van zuurstof die een brandende kaars in het windlicht brandende houdt.
Echter vaak wordt er gemerkt dat de vlam van een brandende kaars in een
20 windlicht niet stabiel is en vaak wakkert en daarbij constant in verschillende
richtingen beweegt. Het gevolg is dat het sfeerlicht dat verspreid wordt door een
kaars in een klassiek windlicht vaak verandert en voor een onaangename
sfeerverlichting zorgt die regelmatig en willekeurig verandert. Een constante en
25 zacht veranderend sfeerlicht zou daarom veel aangenamer zijn. Hiervoor moet
echter het flakkeren van de vlam tegengegaan worden en tot een minimum beperkt
worden.

De huidige uitvinding heeft betrekking tot een windlicht dat zodanig voorzien
is dat het wakkeren van de vlam van een brandende kaars in het windlicht tot een
minimum beperkt wordt, dit terwijl de brandende kaars nog altijd voldoende
30 beschermd wordt tegen tocht.

Samenvatting van de uitvinding

De uitvinders hebben vastgesteld dat wanneer men de opstaande wand van het windlicht voorziet van één of meerdere openingen die de toevoer van zuurstof naar een brandende kaars in het windlicht toelaten, de vlam van de kaars veel
5 gelijkmatiger brandt en zo goed als niet wakkert. Hierdoor is het sfeerlicht dat door een brandende kaars in het windlicht van de huidige uitvinding wordt verspreid, veel gelijkmatiger en veel aangener. In plaats van sfeerlicht dat continu onverwachte bewegingen maakt, wordt het sfeerlicht van een gelijkmatiger brandende kaars veel aangener verdeeld over de ruimte.

10 De uitvinders hebben gevonden dat de openingen in de opstaande wand van het windlicht voldoende zuurstof toevoeren naar een brandende kaars in het windlicht om de vlam van de kaars niet te laten wakkeren. De extra toevoer van lucht verhindert het wakkeren van de kaars. Naast de aanvoer van lucht vanaf de bovenkant van het windlicht wordt er ook via de openingen in de opstaande wand
15 lucht naar de brandende kaars in het windlicht gevoerd.

Meer specifiek worden de openingen in de opstaande wand van het windlicht van de huidige uitvinding gekenmerkt doordat de opening cirkelvormig is en aan de buitenkant van de uitstreckende opstaande wand een bolle rand omvatten die de opening minstens gedeeltelijk omringd. Deze bolle rand heeft nog additionele
20 voordelen. De aërodynamica van de bolle rand rond de openingen heeft een voordelig effect op de luchttoevoer.

De huidige uitvinding heeft verder ook nog betrekking op een staander die kan worden voorzien van een windlicht volgens de huidige uitvinding, daardoor gekenmerkt dat de staander is voorzien van een zitting waarin het windlicht past.

25

Korte beschrijving van de figuren

Figuur 1 toont een dwarsdoorsnede van een windlicht volgens de huidige uitvinding.

Figuur 2 toont een detailweergave van een opening die voorzien is in de opstaande wand van het windlicht.

30

Gedetailleerde beschrijving van de uitvinding

De huidige uitvinding handelt in het algemeen over het voorzien van de opstaande wand van een windlicht met één of meerdere openingen die de toevoer

van zuurstof naar een brandende kaars in het windlicht toelaten. De openingen in de opstaande wand zorgen ervoor dat de vlam van een brandende kaars in het windlicht veel gelijkmatiger brandt en zo goed als niet wakkert. Hierdoor wordt het sfeerlicht dat door een brandende kaars in het windlicht van de huidige uitvinding
5 wordt verspreid, veel gelijkmatiger en veel aangener. In plaats van sfeerlicht dat continu onverwachte bewegingen maakt, wordt het sfeerlicht van een gelijkmatigere brandende kaars evenredig verdeeld over de ruimte.

De huidige uitvinding voorziet daarvoor in een windlicht (1) voor het houden van minstens één kaars, het windlicht bestaande uit een bodem (2) en een zich
10 langs de omtrek van de bodem uitstreckende opstaande wand (3), daardoor gekenmerkt doordat de opstaande wand (3) minstens één opening (4) omvat.

Het windlicht volgens de huidige uitvinding voorziet in minstens, maar is niet gelimiteerd tot, één opening. In een bijzondere uitvoeringsvorm voorziet het windlicht van de huidige uitvinding in 2, 3, 4, 5, 6, 7, 8, 9, 10 of meer openingen.
15 Bij voorkeur wordt de minstens één opening (4) voorzien in de onderste helft van de opstaande wand. Bij voorkeur wordt de minstens één opening (4) voorzien op een hoogte gelegen tussen 0.1% en 50% van de hoogte van de opstaande wand. Meer specifiek wordt de minstens één opening (4) voorzien op een hoogte gelegen tussen 0.1% en 40%, 0.1% en 30%, 0.1% en 25%, 0.1% en 20%, 0.1% en 15%,
20 0.1% en 10% of tussen 1% en 5% van de hoogte van de opstaande wand en meer specifiek gelegen tussen 1% en 40%, 1% en 30%, 1% en 25%, 1% en 20%, 1% en 15%, 1% en 10% of tussen 1% en 5% van de hoogte van de opstaande wand.

Het windlicht volgens de huidige uitvinding is verder ook niet gelimiteerd door de hoeveelheid kaarsen die in het windlicht geplaatst kunnen worden. Bij
25 voorkeur worden er minstens één, minstens twee of minstens drie of meer kaarsen in het windlicht geplaatst. De kaarsen die in het windlicht geplaatst worden, refereren in het algemeen naar een grote groep van lichtbronnen die allerlei vormen en groottes kunnen aannemen. Onder kaarsen verstaat de vakman een grote variëteit aan lichtbronnen die geschikt zijn om te plaatsen in een windlicht en
30 gebaseerd zijn op het bezorgen van licht op basis van een vlam. Bij wijze van niet limiterend voorbeeld kunnen de kaarsen gekozen worden uit de groep omvattende compositiekaarsen, bijenwaskaarsen, dompelkaarsen, gegoten kaarsen, raatkaarsen en/of theelichtjes. Een vakman zal verder beamen dat ook lichtbronnen met een vlam op basis van olie gebruikt kunnen worden in de windlichten volgens
35 de huidige uitvinding.

Naast het verzorgen van een verbeterde luchttoevoer naar de brandende kaars hebben de openingen in de opstaande wand een ander belangrijk voordeel. Vele windlichten zijn smal en diep en het aansteken van een kaars in een dergelijk windlicht is zeer gevaarlijk. Ofwel dient men de kaars eerst aan te steken en
5 vervolgens in het windlicht te plaatsen. Deze handeling met een brandende kaars is echter gevaarlijk met risico's voor brandwonden en brandgevaar. Wanneer men de kaars eerst in het windlicht plaats en vervolgens aansteekt, zijn de risico's overigens even gevaarlijk. Door de openingen in de opstaande wand is het echter
10 mogelijk om de kaars aan te steken zonder dat met de kaars vanaf de bovenkant dient te benaderen met een vlam. Door de vlam langs de zijkant aan te bieden vermindert de kans op brandgevaar en/of brandwonden.

In een bijkomstige uitvoeringsvorm wordt de huidige uitvinding gekenmerkt doordat dat de minstens één opening (4) een onbepaalde diameter en bij voorkeur een diameter van maximaal 0.1, 0.075, 0.05 of 0.04 m heeft, en nog bij voorkeur
15 een diameter tussen 0.01 en 0.03 m. Bij voorkeur heeft de minstens één opening (4) een diameter van 0.01, 0.015, 0.02, 0.025 of 0.03 m.

Figuur 1 geeft een dwarsdoorsnede van een windlicht volgens de huidige uitvinding weer, waarbij het windlicht (1) bestaat uit een bodem (2) en een zich langs de omtrek van de bodem uitstrekkende opstaande wand (3). De opstaande
20 wand (3) wordt gekenmerkt doordat deze minstens één opening (4) omvat.

De vorm van het windlicht volgens de huidige uitvinding is niet gelimiteerd en kan bij voorbeeld een cilindervormige, rechthoekige, vierkante, of een andere decoratieve vorm aannemen. Bij voorkeur is het windlicht cilindervormig met een
25 typische diameter gaande van 0.05 tot 0.3 m en bij voorkeur een diameter van 100, 150, 200 of 250 mm. De hoogte van het windlicht kan variëren tussen 0.1 en 1 m, en heeft bij voorkeur een hoogte van 200, 250, 300, 350, 400, 450, 500, 550, 600, 650, 700, 750 of 800 mm.

In een uitgebreidere uitvoeringsvorm wordt het windlicht volgens de huidige uitvinding gekenmerkt doordat de opening (4) eender welke vorm kan aannemen
30 en bij voorkeur cirkelvormig, driehoekig, vierhoekig, meerhoekig of meerkantig is en aan de buitenkant van de uitstrekkende opstaande wand (3) een bolle rand (6) omvat die de opening minstens gedeeltelijk omringd.

In een verdere uitvoeringsvorm wordt het windlicht volgens de huidige uitvinding gekenmerkt doordat de bolle rand (6) een breedte heeft tussen 2.5 en
35 7.5 mm.

Doordat er aan de buitenkant van de opstaande wand een bolle rand wordt voorzien die de opening minstens gedeeltelijk omringt, hebben de uitvinders vastgesteld dat het lucht aanzuigend effect doorheen de opening verbeterd wordt, waardoor de luchttoevoer doorheen de opening geoptimaliseerd is. De bolle rand
5 (6) die de opening minstens gedeeltelijk omringt, heeft een typische breedte van ongeveer 2.5, 3, 3.5, 4, 4.5, 5, 5.5, 6, 6.5, 7 of 7.5 mm. De bolle rand (6) omringt de opening (4) voor minstens 50%, minstens 60%, minstens 70%, minstens 80%, minstens 90% of minstens 95%.

Meer specifiek worden de openingen in de opstaande wand van het windlicht
10 van de huidige uitvinding gekenmerkt doordat de opening cirkelvormig is en aan de buitenkant van de uitstreckende opstaande wand een bolle rand omvatten die de opening minstens gedeeltelijk omringd. Deze bolle rand heeft nog additionele voordelen. De aërodynamica van de bolle rand rond de openingen heeft een voordelig effect op de luchttoevoer.

15 In een verdere uitvoeringsvorm wordt het windlicht volgens de huidige uitvinding gekenmerkt doordat de bodem (2) geprofileerd is en een holte (5) omvat. De holte (5) voorziet het windlicht van een plaats waar een kaars kan in geplaatst en vastgemaakt worden. De diameter van de holte (5) kan variëren 50 en
20 130, 140 of 150 mm. Bij voorkeur is de holte (5) zodanig aangepast dat een theelichtje in de holte (5) past.

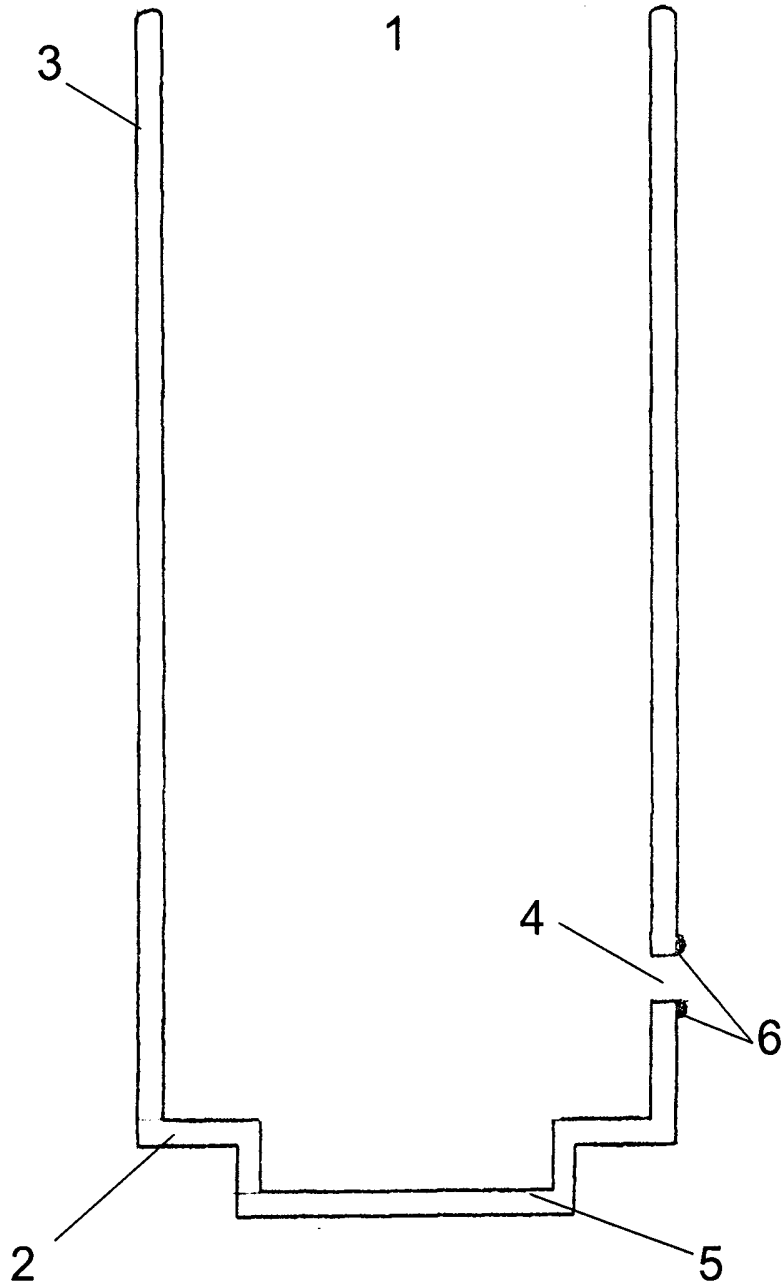
In een nog uitgebreidere uitvoeringsvorm wordt het windlicht volgens de huidige uitvinding gekenmerkt doordat het windlicht (1) geheel of gedeeltelijk vervaardigd is uit een materiaal gekozen uit kunststof, glas, steenwerk, metaal
25 en/of hout. Het materiaal waaruit het windlicht volgens de huidige uitvinding vervaardigd is kan gekozen worden uit een grote variatie aan materialen gekend door een vakman zoals bijvoorbeeld, maar niet gelimiteerd tot kunststof, glas, steenwerk, metaal of hout. Hierbij dient verder opgemerkt te worden dat het windlicht volgens de huidige uitvinding eveneens vervaardigd kan worden uit een
30 combinatie van één of meerdere van de hierboven vernoemde materialen.

De huidige uitvinding voorziet eveneens in een staander die kan worden voorzien van een windlicht volgens de huidige uitvinding, daardoor gekenmerkt dat de staander is voorzien van een zitting waarin het windlicht past.

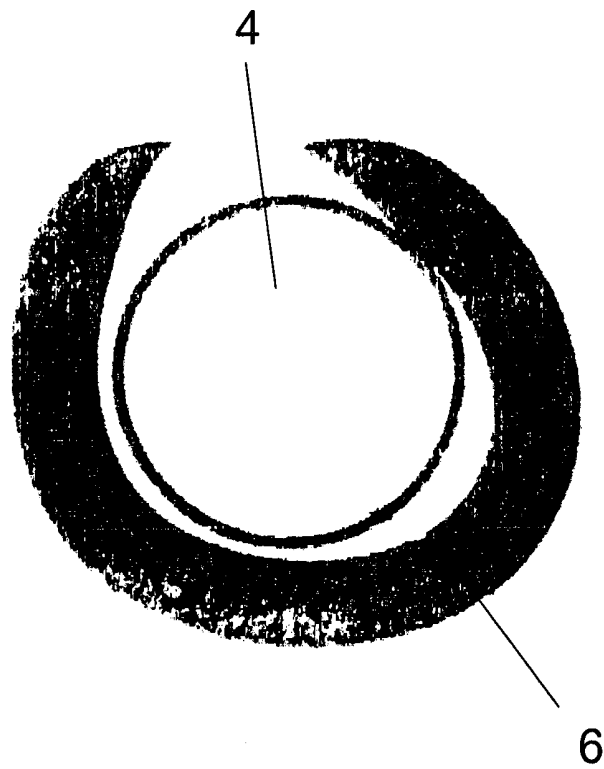
Conclusies

1. Windlicht (1) voor het houden van minstens één kaars, welke bestaat uit een bodem (2) en een zich langs de omtrek uitstreckende opstaande wand (3), daardoor gekenmerkt doordat de opstaande wand (3) minstens één opening (4)
5 omvat.
2. Windlicht (1) volgens conclusie 1, gekenmerkt doordat de opening (4) een diameter van maximaal van maximaal 0.1.
3. Windlicht (1) volgens conclusies 1 of 2, gekenmerkt doordat de opening (4) een diameter van maximaal 0.04 m heeft, en bij voorkeur een diameter tussen
10 0.01 en 0.03 m.
4. Windlicht (1) volgens één der conclusies 1 tot 3, gekenmerkt doordat de opening (4) eender welke vorm kan aannemen en bij voorkeur cirkelvormig, driehoekig, vierhoekig, meerhoekig of meerkantig is.
5. Windlicht (1) volgens één der conclusies 1 tot 4, gekenmerkt doordat de
15 buitenkant van de uitstreckende opstaande wand (3) een bolle rand (6) omvat die de opening minstens gedeeltelijk omringt.
6. Windlicht (1) volgens conclusie 5, gekenmerkt doordat de bolle rand (6) een breedte heeft tussen 2.5 en 7.5 mm.
7. Windlicht (1) volgens één der conclusies 1 tot 6, gekenmerkt doordat de
20 bodem (2) geprofileerd is en een holte (5) omvat.
8. Windlicht (1) volgens één der conclusies 1 tot 7, gekenmerkt doordat het windlicht (1) geheel of gedeeltelijk vervaardigd is uit een materiaal gekozen uit kunststof, glas, steenwerk, metaal en/of hout.
9. Staander die kan worden voorzien van een windlicht volgens één van de
25 conclusies 1 tot 8, daardoor gekenmerkt dat de staander is voorzien van een zitting waarin het windlicht past.

7



Figuur 1



Figuur 2

Uittreksel WINDLICHT MET VERBETERDE LUCHTTOEVOER

De huidige uitvinding betreft een windlicht geschikt voor het houden van één of meerdere kaarsen of theelichtjes, waarbij de opstaande wanden van het windlicht voorzien zijn van holtes die de luchttoevoer van de kaars controleren.

SAMENWERKINGSVERDRAG INZAKE OCTROOIEN

VERSLAG BETREFFENDE HET ONDERZOEK VAN HET INTERNATIONALE TYPE OPGESTELD KRACHTENS ARTIKEL 21 § 9 VAN DE BELGISCHE WET OP DE UITVINDINGSOCTROOIEN VAN 28 MAART 1984

IDENTIFICATIE VAN DE NATIONALE AANVRAGE	KENMERK VAN DE AANVRAGER OF GEMACHTIGDE CDLG-001-BE-PRIO1
Belgische nationale aanvraag nr. 2009/0341	Datum van indiening 04-06-2009
	Ingeroepen voorrangsdatum
Aanvrager (Naam) bvba Chateau de la Grenouille	
Datum van het verzoek voor een onderzoek van internationaal type 10-09-2009	Door de Instantie voor Internationaal Onderzoek aan het verzoek voor een onderzoek van internationaal type toegekend nr. SN 52875
I. CLASSIFICATIE VAN HET ONDERWERP (bij toepassing van verschillende classificaties, alle classificatiesymbolen opgeven)	
Volgens de internationale octrooi classificatie (CIB), of tezelfdertijd volgens de nationale classificatie en de CIB F21S13/10 F21V37/02 F21L19/00	
II. ONDERZOCHE GEBIEDEN VAN DE TECHNIEK	
Onderzochte minimum documentatie	
Classificatiesysteem	Classificatiesymbolen
IPC 8	F21S F21V F21L
Onderzochte andere documentatie dan de minimum documentatie, voor zover dergelijke documenten in de onderzochte gebieden zijn opgenomen	
III. <input type="checkbox"/> MEN IS VAN OORDEEL DAT BEPAALDE CONCLUSIES NIET HET ONDERWERP KONDEN UITMAKEN VAN EEN ONDERZOEK (opmerkingen op aanvullingsblad)	
IV. <input type="checkbox"/> GEBREK AAN EENHEID VAN UITVINDING EN/OF VASTSTELLING BETREFFENDE DE OMVANG VAN HET ONDERZOEK (opmerkingen op aanvullingsblad)	

**ONDERZOEKSRAPPORT BETREFFENDE HET
RESULTAAT VAN HET ONDERZOEK NAAR DE STAND
VAN DE TECHNIEK VAN HET INTERNATIONALE TYPE**

Nummer van het verzoek om een onderzoek naar
de stand van de techniek
BE 200900341

A. CLASSIFICATIE VAN HET ONDERWERP
INV. F21S13/10 F21V37/02 F21L19/00

Volgens de Internationale Classificatie van octrooien (IPC) of zowel volgens de nationale classificatie als volgens de IPC.

B. ONDERZOCHE GEBIEDEN VAN DE TECHNIEK

Onderzochte minimum documentatie (classificatie gevolgd door classificatiesymbolen)
F21S F21V F21L

Onderzochte andere documentatie dan de minimum documentatie, voor dergelijke documenten, voor zover dergelijke documenten in de onderzochte gebieden zijn opgenomen

Tijdens het onderzoek geraadpleegde elektronische gegevensbestanden (naam van de gegevensbestanden en, waar uitvoerbaar, gebruikte trefwoorden)

EPO-Internal, WPI Data

C. VAN BELANG GEACHTE DOCUMENTEN

Categorie °	Geciteerde documenten, eventueel met aanduiding van speciaal van belang zijnde passages	Van belang voor conclusie nr.
X	FR 2 785 974 A1 (PYLONES [FR]) 19 mei 2000 (2000-05-19) * figuren 1,2,4,6 * * bladzijde 1, regel 20 - regel 25 * * bladzijde 3, regel 14 - bladzijde 4, regel 2 * * bladzijde 5, regel 7 - regel 12 *	1-4,7-8
X	WO 2004/046608 A1 (VACITY JOZSEF [HU]) 3 juni 2004 (2004-06-03) * bladzijde 6, alinea 1 * * figuur 1 *	9
X	DE 199 43 699 A1 (REGEL RALF [DE]) 19 april 2001 (2001-04-19)	9
A		1
	-/--	

Verdere documenten worden vermeld in het vervolg van vak C.

Leden van dezelfde octroofamilie zijn vermeld in een bijlage

° Speciale categorieën van aangehaalde documenten

A niet tot de categorie X of Y behorende literatuur die de stand van de techniek beschrijft

D in de octrooiaanvraag vermeld

E eerdere octrooi(aanvraag), gepubliceerd op of na de indieningsdatum, waarin dezelfde uitvinding wordt beschreven

L om andere redenen vermelde literatuur

O niet-schriftelijke stand van de techniek

P tussen de voorrangdatum en de indieningsdatum gepubliceerde literatuur

T na de indieningsdatum of de voorrangdatum gepubliceerde literatuur die niet bezwarend is voor de octrooiaanvraag, maar wordt vermeld ter verheldering van de theorie of het principe dat ten grondslag ligt aan de uitvinding

X de conclusie wordt als niet nieuw of niet inventief beschouwd ten opzichte van deze literatuur

Y de conclusie wordt als niet inventief beschouwd ten opzichte van de combinatie van deze literatuur met andere geciteerde literatuur van dezelfde categorie, waarbij de combinatie voor de vakman voor de hand liggend wordt geacht

& lid van dezelfde octroofamilie of overeenkomstige octrooipublicatie

Datum waarop het onderzoek naar de stand van de techniek van internationaal type werd voltooid

28 oktober 2009

Verzenddatum van het rapport van het onderzoek naar de stand van de techniek van internationaal type

Naam en adres van de instantie

European Patent Office, P.B. 5818 Patentlaan 2
NL - 2280 HV Rijswijk
Tel. (+31-70) 340-2040,
Fax: (+31-70) 340-3016

De bevoegde ambtenaar

Prévoit, Eric

**ONDERZOEKSRAPPORT BETREFFENDE HET
RESULTAAT VAN HET ONDERZOEK NAAR DE STAND
VAN DE TECHNIEK VAN HET INTERNATIONALE TYPE**

Nummer van het verzoek om een onderzoek naar
de stand van de techniek
BE 200900341

C.(Vervolg). VAN BELANG GEACHTE DOCUMENTEN		
Categorie °	Geciteerde documenten, eventueel met aanduiding van speciaal van belang zijnde passages	Van belang voor conclusie nr.
A	JP 08 069701 A (HAYAKAWA TOSHIO) 12 maart 1996 (1996-03-12) -----	1
A	JP 07 324521 A (IKEGUCHI KOGYO KK) 12 december 1995 (1995-12-12) -----	1
A	US 2 771 763 A (PAUL KRACAUER) 27 november 1956 (1956-11-27) -----	1
A	FR 547 874 A (DAFFOS) 27 december 1922 (1922-12-27) -----	1

**ONDERZOEKSRAPPORT BETREFFENDE HET
 RESULTAAT VAN HET ONDERZOEK NAAR DE STAND
 VAN DE TECHNIEK VAN HET INTERNATIONALE TYPE**

Informatie over leden van dezelfde octrooifamilie

Nummer van het verzoek om een onderzoek naar
 de stand van de techniek

BE 200900341

In het rapport genoemd octrooigeeschrift	Datum van publicatie	Overeenkomend(e) geschrift(en)	Datum van publicatie
FR 2785974	A1	19-05-2000	GEEN
WO 2004046608	A1	03-06-2004	AT 412141 T 15-11-2008 AU 2002368375 A1 15-06-2004 EP 1563219 A1 17-08-2005
DE 19943699	A1	19-04-2001	GEEN
JP 8069701	A	12-03-1996	GEEN
JP 7324521	A	12-12-1995	GEEN
US 2771763	A	27-11-1956	GEEN
FR 547874	A	27-12-1922	GEEN



SCHRIFTELIJKE OPINIE

Dossier Nummer SN52875	Indieningsdatum (dag/maand/jaar) 04.06.2009	Vorrangsdatum (dag/maand/jaar)	Aanvraagnummer BE200900341
Classificatie (IPC) INV. F21S13/10 F21V37/02 F21L19/00			
Aanvrager bvba Chateau de la Grenouille			

Deze schriftelijke opinie bevat een toelichting en de corresponderende pagina's met betrekking tot de volgende onderdelen:

- Onderdeel I Basis van schriftelijke opinie
- Onderdeel II Voorrang
- Onderdeel III Formulering van een opinie inzake nieuwheid, inventiviteit en industriële toepasbaarheid niet mogelijk
- Onderdeel IV De aanvraag heeft betrekking op meer dan één uitvinding
- Onderdeel V Gemotiveerde verklaring ten aanzien van nieuwheid, inventiviteit en industriële toepasbaarheid; citaten en explicaties ter ondersteuning van deze verklaring
- Onderdeel VI Bepaalde geciteerde documenten
- Onderdeel VII Gebreken in de aanvraag
- Onderdeel VIII Opmerkingen betreffende de aanvraag

Form BE237A (Dekblad) (Januari 2007)	De Examinator Prévot, Eric
--------------------------------------	-------------------------------

Onderdeel I Basis van de opinie

1. Deze opinie is opgesteld op basis van de conclusies ingediend voor aanvang van het onderzoek.
2. Met betrekking tot **nucleotide en/of aminozuur sequenties** die, in voorkomend geval, genoemd worden in de aanvraag, is deze opinie opgesteld op basis van de volgende elementen:
 - a. Aard van het element:
 - een lijst van de sequentie(s)
 - tabel(len) met betrekking tot de lijst van de sequentie(s)
 - b. Type drager:
 - op papier
 - in elektronische vorm
 - c. Moment van indiening of levering:
 - opgenomen in de aanvraag zoals ingediend
 - samen met de aanvraag elektronisch ingediend
 - later geleverd
3. Bovendien, wanneer er mer dan één versie of kopie van een sequentielijst of van één of meerdere tabellen die er betrekking op hebben, werd ingediend, zijn de benodigde verklaringen ingediend, dat de informatie, die later of bij wijze van aanvullende kopieën werd geleverd naar gelang het geval, identiek is aan diegene die oorspronkelijk werd geleverd en niet verder gaat dan de openbaarmaking in de internationale aanvraag zoals oorspronkelijk ingediend.
4. Aanvullende opmerkingen:

SCHRIFTELIJKE OPINIE

Aanvraagnummer
BE200900341

Onderdeel V Gemotiveerde verklaring ten aanzien van nieuwheid, inventiviteit en industriële toepasbaarheid; citaten en explicaties ter ondersteuning van deze verklaring

1. Verklaring

Nieuwheid	Ja: Conclusies 3, 5-6 Nee: Conclusies 1-2, 4, 7-9
Inventiviteit	Ja: Conclusies 5-6 Nee: Conclusies 1-4, 7-9
Industriële toepasbaarheid	Ja: Conclusies 1-9 Nee: Conclusies

2. Citaten en explicaties:

Zie apart blad

Betreffende Item V

Beargumenteerde verklaring met betrekking tot de nieuwheid, inventiviteit of industriële toepasbaarheid; referenties en toelichting ter ondersteuning van deze verklaring

Er wordt verwezen naar de volgende documenten:

D1 FR 2 785 974 A1 (PYLONES [FR]) 19 mei 2000 (2000-05-19)

D2 WO 2004/046608 A1 (VACITY JOZSEF [HU]) 3 juni 2004 (2004-06-03)

- 1 Onderhavige aanvraag voldoet niet aan de criteria van octrooieerbaarheid, omdat de materie volgens de onafhankelijke conclusies 1 en 9 niet nieuw is.
- 2 Document D1 openbaart (waarbij de verwijzingen tussen haakjes van toepassing zijn op dit document):

Windlicht voor het houden van een kaars, welke bestaat uit een bodem (12A) en een zich langs de omtrek uitstreckende opstaande wand (11A), waarbij de opstaande wand (11A) minstens een opening (2) omvat.

- 3 Document D2 openbaart (waarbij de verwijzingen tussen haakjes van toepassing zijn op dit document):

Staander die kan worden voorzien van een windlicht, waarbij de staander is voorzien van een zitting waarin het windlicht past. (zie figuur 1)

- 4 De afhankelijke conclusies 2-4, 7 en 8 bevatten geen maatregelen die, in combinatie met de maatregelen volgens een van de conclusies waarnaar zij verwijzen, voldoen aan de eisen van nieuwheid en/of inventiviteit, zie document D1 en de overeenkomstige passages die worden genoemd in het onderzoeksverslag.
- 5 De combinatie van de maatregelen volgens de afhankelijke conclusies 5 en 6 is niet bekend uit, noch wordt deze voor de handliggend gemaakt door de bekende stand van de techniek.