(19)中华人民共和国国家知识产权局

(12)实用新型专利

(10)授权公告号 CN 213759815 U
(45)授权公告日 2021.07.23

(21)申请号 202022555263.2

(22)申请日 2020.11.06

(73)专利权人 张家银
地址 610000 四川省成都市成华区龙潭乡鹤林村3组36号附1号

(72)发明人 张倩 张家银 王彩

(74)专利代理机构 成都瑞创华盛知识产权代理事务所(特殊普通合伙) 51270
代理人 邓瑞 辜强

(51)Int.Cl.
A61M 1/00(2006.01)
A45F 3/04(2006.01)

权利要求书1页 说明书3页 附图3页

(54)实用新型名称

外出引流袋背包

(57)摘要

本实用新型涉及外出引流袋背包,包含引流袋,该引流袋上连接有双肩带;所述引流袋包含作为内兜的物品袋,该物品袋外设置有包裹该物品袋的、作为外兜的液体存储夹层,该液体存储夹层为透明胶袋;所述液体存储夹层下端设置有用于连接引流管的放液口。使用过程中,将双肩带调整好松紧、长短后,将引流管与液体存储夹层连通即可。通过设置上述的外出引流袋背包,不仅能使患者可以在做引流时能更加方便进行活动,并且该外出引流袋背包还可以作为一般背包携带活动所需物品。

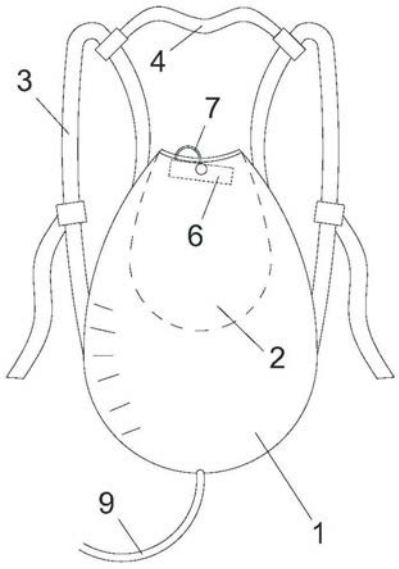

CN 213759815 U

1.外出引流袋背包,其特征在于,包含引流袋,该引流袋上连接有双肩带(3);所述引流袋包含作为内兜的物品袋(2),该物品袋(2)外设置有包裹该物品袋(2)的、作为外兜的液体存储夹层(1),该液体存储夹层(1)为透明胶袋;所述液体存储夹层(1)下端设置有用于连接引流管(9)的放液口。

2.如权利要求1所述的外出引流袋背包,其特征在于,所述液体存储夹层(1)为兜状夹层,所述双肩带(3)的两端可拆卸的固定于液体存储夹层(1)的两侧。

3.如权利要求1所述的外出引流袋背包,其特征在于,所述液体存储夹层(1)上标有刻度线。

4.如权利要求1所述的外出引流袋背包,其特征在于,所述双肩带(3)之间通过用于作为手提带的连接带连接。

5.如权利要求1所述的外出引流袋背包,其特征在于,所述引流袋外设置有遮阳布(5),该引流袋设置有收纳该遮阳布(5)的收纳袋(6)。

6.如权利要求5所述的外出引流袋背包,其特征在于,所述收纳袋(6)通过绳索(7)与引流袋连接,该绳索(7)与引流袋的连接节点位于引流袋外侧。

7.如权利要求5所述的外出引流袋背包,其特征在于,所述引流袋朝用于朝向人体的一侧两边设置有套环,所述遮阳布(5)上设置有与该套环适配的扣件(8),用于展开遮阳布(5)包住引流袋后固定该遮阳布(5)的边沿。

外出引流袋背包

技术领域

[0001] 本实用新型涉及医用工具，具体涉及外出引流袋背包。

背景技术

[0002] 目前在医疗中，部分患者(特别是术后患者)多会采用需要使用引流袋以导出体内废液或是腹腔内积液，如药液、尿液等，这样就造成需要患者长时间携带引流袋，这势必给患者的活动带来了不小的麻烦。

实用新型内容

[0003] 本实用新型的主要目的是提供一种携带便捷的外出引流袋背包，以期望解决上述问题。

[0004] 本申请提供了外出引流袋背包，包含引流袋，该引流袋上连接有双肩带；所述引流袋包含作为内兜的物品袋，该物品袋外设置有包裹该物品袋的、作为外兜的液体存储夹层，该液体存储夹层为透明胶袋；所述液体存储夹层下端设置有用于连接引流管的放液口。使用过程中，将双肩带调整好松紧、长短后，将引流管与液体存储夹层连通即可。

[0005] 具体的是，所述液体存储夹层为兜状夹层，所述双肩带的两端可拆卸的固定于液体存储夹层的两侧。这样设计，可以使本外出引流袋背包从双肩带改为单肩袋(只需要一根肩带，斜向连接)的同时，也方便对本外出引流袋背包进行清理，即清理时，将双肩带拆下即可。

[0006] 具体的是，所述液体存储夹层上标有刻度线，以方便观察液体容量。

[0007] 具体的是，所述双肩带之间通过用于作为手提带的连接带连接。

[0008] 具体的是，所述引流袋外设置有遮阳布，该引流袋设置有收纳该遮阳布的收纳袋。

[0009] 具体的是，所述收纳袋通过绳索与引流袋连接，该绳索与引流袋的连接节点位于引流袋外侧。

[0010] 具体的是，所述引流袋朝用于朝向人体的一侧两边设置有套环，所述遮阳布上设置有与该套环适配的扣件，用于展开遮阳布包住引流袋后固定该遮阳布的边沿。

[0011] 本实用新型的有益效果是：

[0012] 通过设置上述的外出引流袋背包，不仅能使患者可以在做引流时能更加方便进行活动，并且该外出引流袋背包还可以作为一般背包携带活动所需物品。

[0013] 下面结合附图和具体实施方式对本实用新型做进一步的说明。本实用新型附加的方面和优点将在下面的描述中部分给出，部分将从下面的描述中变得明显。或通过本实用新型的实践了解到。

附图说明

[0014] 构成本实用新型的一部分的附图用来辅助对本实用新型的理解，附图中所提供的内容及其在本实用新型中有关的说明可用于解释本实用新型，但不构成对本实用新型的不

当限定。

[0015] 在附图中：

[0016] 图1为用于说明本外出引流袋背包的示意图；

[0017] 图2为用于说明本外出引流袋背包展开遮阳布后的前视示意图；

[0018] 图3为用于说明本外出引流袋背包展开遮阳布后的后视示意图；

[0019] 图中标记为：1-液体存储夹层、2-物品袋、3-双肩带、4-连接带、5-遮阳布、6-收纳袋、7-绳索、8-扣件、9-引流管。

具体实施方式

[0020] 为了使本实用新型的目的、技术方案及优点能够更加清晰明白，以下结合附图1-3和实施例对本实用新型进行进一步详细说明。应当理解，此处所描述的具体实施例仅仅用以解释本实用新型，并不用于限定本实用新型保护内容。

[0021] 在本实用新型的描述中，需要理解的是，术语“一端”、“中央”、“周向”、“上”、“内侧”、“外侧”、“另一端”、“中部”、“顶部”、“一侧”等指示的方位或位置关系为基于附图所示的方位或位置关系，仅是为了便于描述本实用新型和简化描述，而不是指示或暗示所指的装置或元件必须具有特定的方位、以特定的方位构造和操作，因此不能理解为对本实用新型的限制。

[0022] 如图1，外出引流袋背包，包含引流袋，该引流袋上连接有双肩带3；所述引流袋包含作为内兜的物品袋2，该物品袋2外设置有包裹该物品袋2的、作为外兜的液体存储夹层1，该液体存储夹层1为透明胶袋；所述液体存储夹层1下端设置有用于连接引流管9的放液口。使用过程中，将双肩带3调整好松紧、长短后，将引流管9与液体存储夹层1连通即可。

[0023] 所述液体存储夹层1为兜状夹层，所述双肩带3的两端可拆卸的固定于液体存储夹层1的两侧。这样设计，可以使本外出引流袋背包从双肩带3改为单肩袋(只需要一根肩带，斜向连接)的同时，也方便对本外出引流袋背包进行清理，即清理时，将双肩带3拆下即可。

[0024] 通过设置上述的外出引流袋背包，不仅能使患者可以在做引流时能更加方便进行活动，并且该外出引流袋背包还可以作为一般背包携带活动所需物品。

[0025] 这里的液体存储夹层1可以根据需要设置其大小，本图示中的物品袋2与液体存储夹层1的体积对比只是其中一种设置方式，也可以是物体袋2较大，液体存储夹层1较小。

[0026] 所述液体存储夹层1上标有刻度线，以方便观察液体容量。

[0027] 所述双肩带3之间通过用于作为手提带的连接带4连接，这样以针对不方便采用双肩背负本外出引流袋背包的患者，可采用手提的方式进行携带。

[0028] 参照图2和图3，所述引流袋外设置有遮阳布5，该引流袋设置有收纳该遮阳布5的收纳袋6，这里设置遮阳布5以遮挡透明的液体存储夹层1，以保障部分患者的隐私，如引流尿液或体内其他积液时等。这里的收纳袋6可选择设置在物品袋2内。

[0029] 所述收纳袋6通过绳索7与引流袋连接，该绳索7与引流袋的连接节点位于引流袋外侧。将连接节点位于引流袋外侧是为了方便用手可以从引流袋外侧拉拽绳索7，将遮阳布5拉出。

[0030] 所述引流袋朝用于朝向人体的一侧两边设置有套环，所述遮阳布5上设置有与该套环适配的扣件8，用于展开遮阳布5包住引流袋后固定该遮阳布5的边沿。

[0031] 以上对本实用新型的有关内容进行了说明。本领域普通技术人员在基于这些说明的情况下将能够实现本实用新型。基于本实用新型的上述内容，本领域普通技术人员在没有做出创造性劳动的前提下所获得的所有其他实施例，都应当属于本实用新型保护的范围。

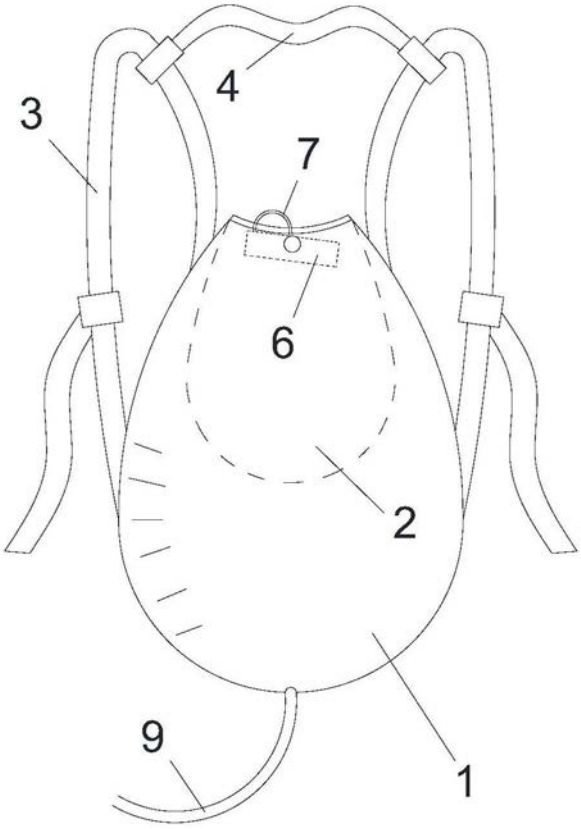

图1

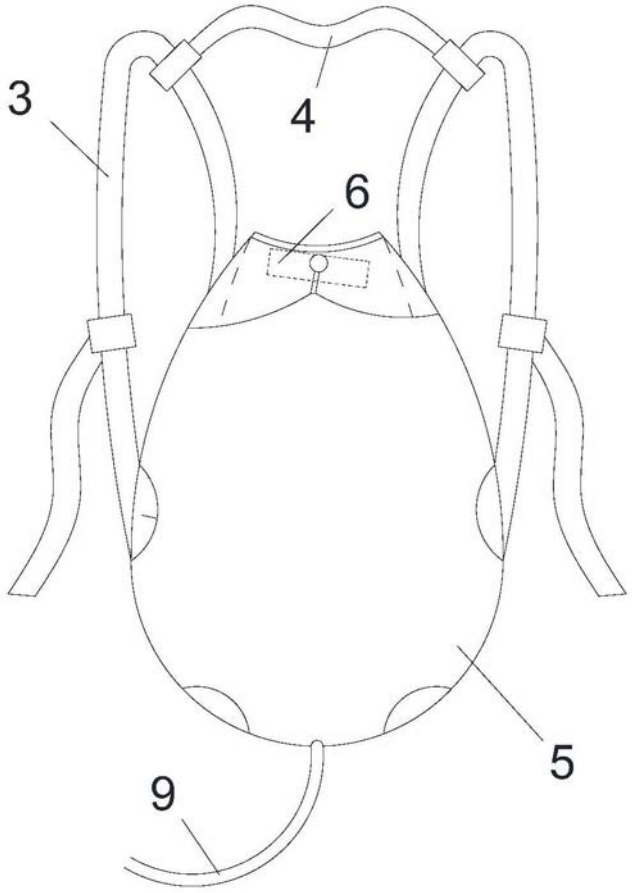

图2

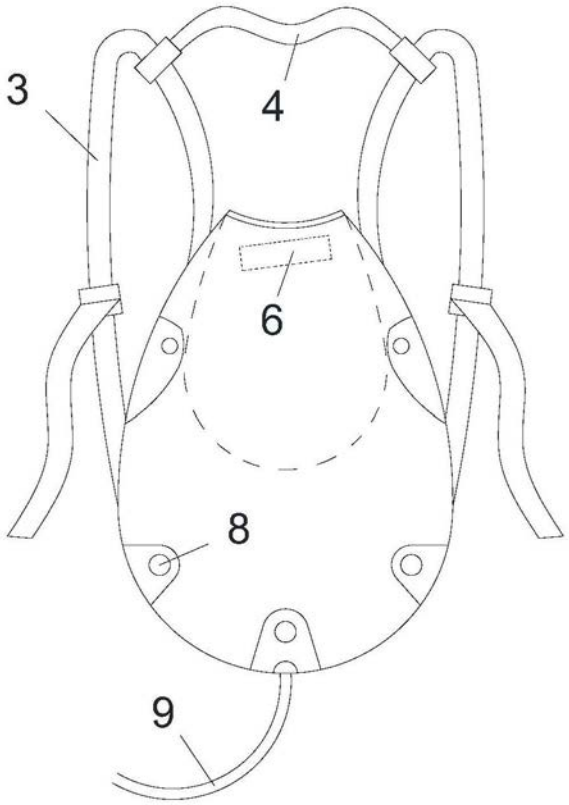

图3