[19] 中华人民共和国国家知识产权局

[51] Int. Cl.
A61B 13/00 (2006.01)

[12] 实用新型专利说明书

专利号 ZL 200720158449.6

[45] 授权公告日 2008 年 10 月 1 日

[11] 授权公告号 CN 201123821Y

[22] 申请日 2007.12.13

[21] 申请号 200720158449.6

[73] 专利权人 宋秋荣

地址 272600 山东省济宁市梁山县人民医院内二科

[72] 发明人 宋秋荣

[74] 专利代理机构 济南信达专利事务所有限公司

代理人 姜 明

权利要求书 1 页 说明书 2 页 附图 2 页

[54] 实用新型名称

方便观察且卫生的压舌板

[57] 摘要

本实用新型提供一种方便观察且卫生的压舌板，其结构包括压舌板、手把构成，手把设置在压舌板的下端部，手把的前端部设置有灯泡，灯泡与手把为铰链连接，灯泡的外部设置有灯罩，手把的侧面设置有灯泡开关；压舌板的前部设置有套鞘，套鞘的下端部设置有套圈。 本方便观察且卫生的压舌板上设置了照明工具，且其照明工具可在一定角度内旋转，给医生的工作带来了方便，病人也不用再担心某些口腔病患部位医生观察不到的危险了，压舌板的前部还设置了套鞘，套鞘消毒后可进行二次利用，起到了防止病菌交叉传染的作用，同时减少了资源的浪费，而且其更换也特别的方便，因而，具有很好的推广使用价值。

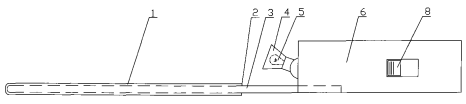

1、方便观察且卫生的压舌板，包括压舌板、手把构成，手把设置在压舌板的下端部，其特征在于手把的前端部设置有灯泡，灯泡与手把为铰链连接，灯泡的外部设置有灯罩，手把的侧面设置有灯泡开关；压舌板的前部设置有套鞘，套鞘的下端部设置有套圈。

2、根据权利要求 1 所述的方便观察且卫生的压舌板,其特征在于套鞘的设计长度为压舌板长度的 1/3—2/3。

方便观察且卫生的压舌板

1、技术领域

本实用新型涉及一种口腔医用器械，具体地说是一种方便观察且卫生的压舌板。

2、背景技术

发烧，感冒，咽喉肿痛，口腔溃疡都是常见病，一般都需要找医生进行检查，然后根据病情进行治疗，医生首先要对病人进行口腔检查，通常情况下医生都是一只手拿手电筒，一只手拿压舌板，两只手同时进行工作，这样工作起来就非常的不方便，而且因为光线的原因容易导致某些病患部位医生检查不到，进而给病人的病情带来了一定的隐患。

3、发明内容

本实用新型的目的是克服上述缺点，提供一种灯泡可多角度转换的方便观察且卫生的压舌板。

本实用新型的技术方案是按以下方式实现的，其结构包括压舌板、手把构成，手把设置在压舌板的下端部，手把的前端部设置有灯泡，灯泡与手把为铰链连接，灯泡的外部设置有灯罩，手把的侧面设置有灯泡开关；压舌板的前部设置有套鞘，套鞘的下端部设置有套圈。

本实用新型的优点是：

（1）、本压舌板上设置了照明工具，且其照明工具可在一定角度内旋转，给医生的工作带来了方便，病人也不用再担心某些口腔病患部位医生观察不到的危险了。

（2）、压舌板的前部设置为套鞘，套鞘消毒后可以进行二次利用，能够起到防止病菌交叉传染的作用，同时减少了资源的浪费，而且其更换也特别的方便。

4、附图说明

图1为方便观察且卫生的压舌板的侧视图；

图2为方便观察且卫生的压舌板的俯视结构示意图；

图3为方便观察且卫生的压舌板的灯泡旋转后的侧视图；

图中的标记分别表示：1、套鞘；2、套圈；3、压舌板；4、灯罩；5灯泡；6、

手把；8、灯泡开关。

5、具体实施方式

下面结合附图1-3对本实用新型的方便观察且卫生的压舌板作以下详细说明。

如附图所示，本实用新型方便观察且卫生的压舌板包括压舌板3、手把6构成，手把6设置在压舌板3的下端部，手把6的前端部设置有灯泡5，灯泡5与手把6为铰链连接，当使用此压舌板的时候可以根据病人的病患部位不同调节灯泡5的照射角度，进行观察诊病，灯泡5的外部设置有灯罩4，能够起到聚光的作用，在手把6的侧面设置有灯泡开关8；压舌板3的前部设置有套鞘1，套鞘1的下端部设置有套圈2，套圈2可选用具有弹性的材料制成，套鞘1一用一换，能够起到防止病菌交叉传染的功能，用过的套鞘1可进行消毒处理然后进行二次利用，减少了资源的浪费。

套鞘 1 的设计长度为压舌板 3 长度的 1/3—2/3。

本实用新型的方便观察且卫生的压舌板其加工制作非常简单方便，按照说明书附图所示即可加工。

除说明书所述的技术特征外，均为本专业技术人员的已知技术。

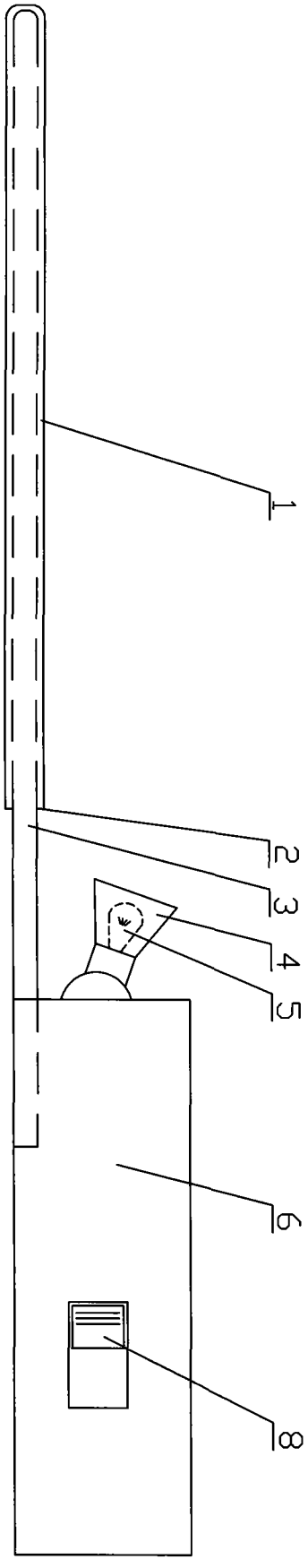

图 1

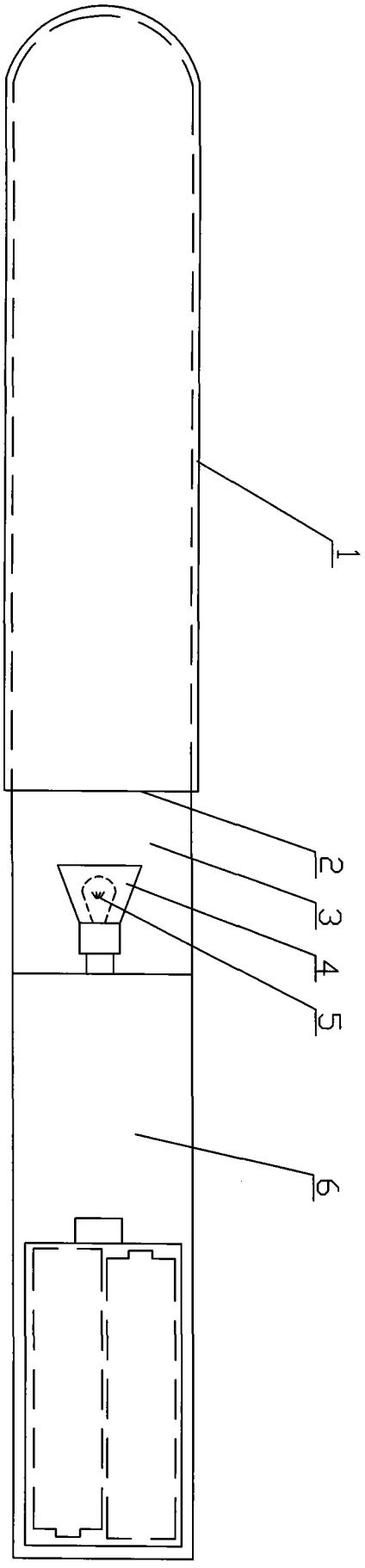

图 2

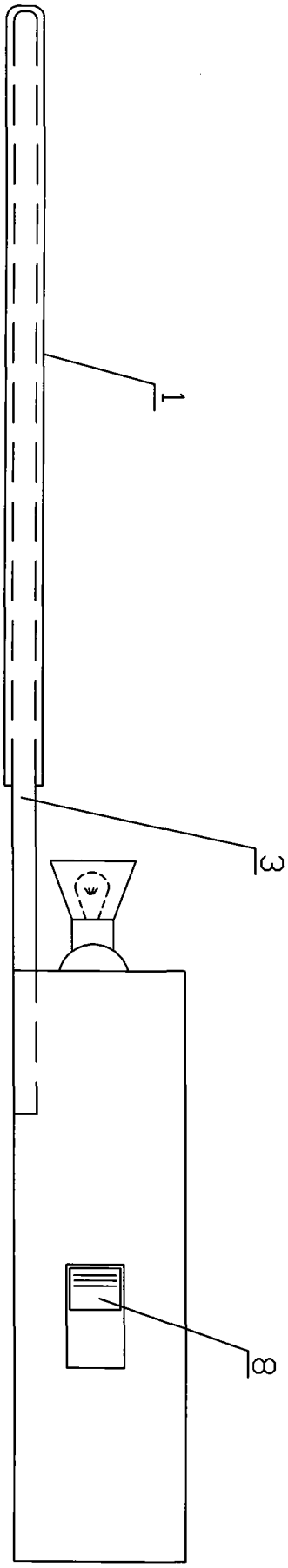

图 3