

# (12) 按照专利合作条约所公布的国际申请

(19) 世界知识产权组织  
国际局

(43) 国际公布日  
2021年2月25日 (25.02.2021)



(10) 国际公布号  
WO 2021/032097 A1

- (51) 国际专利分类号:  
G06F 3/01 (2006.01)
- (21) 国际申请号: PCT/CN2020/109893
- (22) 国际申请日: 2020年8月18日 (18.08.2020)
- (25) 申请语言: 中文
- (26) 公布语言: 中文
- (30) 优先权:  
201910765254.5 2019年8月19日 (19.08.2019) CN
- (71) 申请人: 华为技术有限公司 (HUAWEI TECHNOLOGIES CO., LTD.) [CN/CN]; 中国广东省深圳市龙岗区坂田华为总部办公楼, Guangdong 518129 (CN)。
- (72) 发明人: 吴义镇 (WU, Yizhen); 中国广东省深圳市龙岗区坂田华为总部办公楼, Guangdong 518129 (CN)。 勾军委 (GOU, Junwei); 中国广东省深圳市龙岗区坂田华为总部办公楼, Guangdong 518129 (CN)。
- (74) 代理人: 北京中博世达专利商标代理有限公司 (BEIJING ZBSD PATENT & TRADEMARK AGENT LTD.); 中国北京市海淀区交大东路31号11号楼8层, Beijing 100044 (CN)。
- (81) 指定国 (除另有指明, 要求每一种可提供的国家保护): AE, AG, AL, AM, AO, AT, AU, AZ, BA, BB, BG, BH, BN, BR, BW, BY, BZ, CA, CH, CL, CN, CO, CR, CU, CZ, DE, DJ, DK, DM, DO, DZ, EC, EE, EG, ES, FI, GB, GD, GE, GH, GM, GT, HN, HR, HU, ID, IL, IN, IR, IS, IT, JO, JP, KE, KG, KH, KN, KP, KR, KW, KZ, LA, LC, LK, LR, LS, LU, LY, MA, MD, ME, MG, MK, MN, MW, MX, MY, MZ, NA, NG, NI, NO, NZ, OM, PA, PE, PG, PH, PL, PT, QA, RO, RS, RU, RW, SA, SC, SD, SE, SG, SK, SL, ST, SV, SY, TH, TJ, TM, TN, TR, TT, TZ, UA, UG, US, UZ, VC, VN, WS, ZA, ZM, ZW。
- (84) 指定国 (除另有指明, 要求每一种可提供的地区保护): ARIPO (BW, GH, GM, KE, LR, LS, MW, MZ, NA, RW, SD, SL, ST, SZ, TZ, UG, ZM, ZW), 欧亚 (AM, AZ, BY, KG, KZ, RU, TJ, TM), 欧洲 (AL, AT, BE, BG, CH, CY, CZ, DE, DK, EE, ES, FI, FR, GB, GR, HR, HU, IE, IS, IT, LT, LU, LV, MC, MK, MT, NL, NO, PL, PT,

(54) Title: AIR GESTURE INTERACTION METHOD AND ELECTRONIC DEVICE

(54) 发明名称: 一种隔空手势的交互方法及电子设备

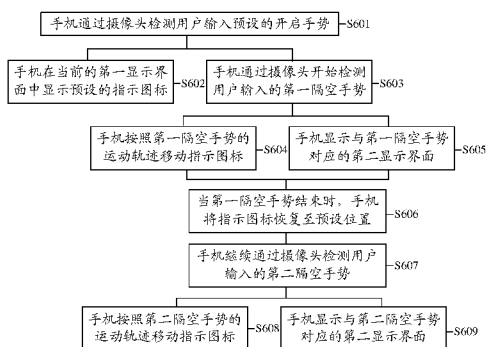


图 6

- S601 A MOBILE PHONE DETECTS, BY MEANS OF A CAMERA, A PRESET ENABLE GESTURE INPUT BY A USER
- S602 THE MOBILE PHONE DISPLAYS A PRESET INDICATION ICON IN THE CURRENT FIRST DISPLAY INTERFACE
- S603 THE MOBILE PHONE STARTS TO DETECT, BY MEANS OF THE CAMERA, A FIRST AIR GESTURE INPUT BY THE USER
- S604 THE MOBILE PHONE MOVES THE INDICATION ICON ALONG A MOVING TRAJECTORY OF THE FIRST AIR GESTURE
- S605 THE MOBILE PHONE DISPLAYS A SECOND DISPLAY INTERFACE CORRESPONDING TO THE FIRST AIR GESTURE
- S606 WHEN THE FIRST AIR GESTURE ENDS, THE MOBILE PHONE RETURNS THE INDICATION ICON TO A PRESET POSITION
- S607 THE MOBILE PHONE CONTINUOUSLY DETECTS, BY MEANS OF THE CAMERA, A SECOND AIR GESTURE INPUT BY THE USER
- S608 THE MOBILE PHONE MOVES THE INDICATION ICON ALONG A MOVING TRAJECTORY OF THE SECOND AIR GESTURE
- S609 THE MOBILE PHONE DISPLAYS A SECOND DISPLAY INTERFACE CORRESPONDING TO THE SECOND AIR GESTURE

(57) Abstract: An air gesture interaction method and an electronic device, which relate to the technical field of terminals and the technical field of AI, for example, the field of AI image recognition, and can enhance the usage experience during air interaction between a user and an electronic device and reduce the misoperation rate of air gestures. The method comprises: an electronic device displaying a first display interface of a first application; the electronic device detecting, by means of a camera, that a user inputs a first air gesture; in response to the first air gesture, the electronic device moving an indication icon in the first display interface along a moving trajectory of the first air gesture in a preset direction; and in response to the first air gesture, the electronic device displaying a second display interface of the first application.

(57) 摘要: 一种隔空手势的交互方法及电子设备, 涉及终端技术领域和AI技术领域, 例如AI图像识别领域, 可提高用户与电子设备进行隔空交互时的使用体验, 降低隔空手势的误操作率。该方法包括: 电子设备显示第一应用的第一显示界面; 所述电子设备通过摄像头检测到用户输入第一隔空手势; 响应于所述第一隔空手势, 所述电子设备沿所述第一隔空手势在预设方向上的移动轨迹移动所述第一显示界面中的指示图标; 响应于所述第一隔空手势, 所述电子设备显示所述第一应用的第二显示界面。

WO 2021/032097 A1

RO, RS, SE, SI, SK, SM, TR), OAPI (BF, BJ, CF, CG, CI,  
CM, GA, GN, GQ, GW, KM, ML, MR, NE, SN, TD, TG)。

本国际公布：

- 包括国际检索报告(条约第21条(3))。

## 一种隔空手势的交互方法及电子设备

5 本申请要求于2019年8月19日提交国家知识产权局、申请号为201910765254.5、发明名称为“一种隔空手势的交互方法及电子设备”的中国专利申请的优先权，其全部内容通过引用结合在本申请中。

### 技术领域

本申请涉及终端技术领域，尤其涉及一种隔空手势的交互方法及电子设备。

### 背景技术

10 随着电子技术的不断发展，用户对手机等电子设备的使用，不再局限于通过接触触摸屏来进行操作。目前，一些手机可以通过摄像头或超声波传感器等器件，识别用户在三维空间内执行的手势动作（即隔空手势），从而实现对手机中一些功能的隔空操作。

15 以用户浏览手机中的电子书APP举例，手机可通过摄像头采集到的图像识别用户执行的隔空手势。例如，如果检测到用户执行向左挥手的第二隔空手势，则手机可响应第二隔空手势在电子书APP中执行“翻转到上一页”的第二操作。如果检测到用户执行向右挥手的第二隔空手势，则手机可响应第二隔空手势在电子书APP中执行“翻转到下一页”的第二操作。

20 一般，当手机响应用户输入的隔空手势执行相应的操作后，用户可感知到手机已经成功接收到自己输入的隔空手势。而在用户向手机输入隔空手势的过程中，用户无法感知手机是否检测到自己输入的隔空手势，导致用户无法确定正在输入的隔空手势是否正确，使用户与手机进行隔空交互时的使用体验较低，误操作率较高。

### 发明内容

25 本申请提供一种隔空手势的交互方法及电子设备，可提高用户与电子设备进行隔空交互时的使用体验，降低隔空手势的误操作率。

为达到上述目的，本申请采用如下技术方案：

30 第一方面，本申请提供一种隔空手势的交互方法，包括：电子设备显示第一应用的第一显示界面；同时，电子设备可通过摄像头检测到用户输入第一隔空手势；响应于第一隔空手势，电子设备可沿第一隔空手势在预设方向上的移动轨迹移动第一显示界面中的指示图标；同时，响应于第一隔空手势，电子设备可显示第一应用的第二显示界面。

这样，用户在输入隔空手势（例如上述第一隔空手势）的过程中，一方面电子设备可通过指示图标在预设方向上的移动指导用户完成本次隔空手势，另一方面用户可通过指示图标的移动实时的感知到当前隔空手势的执行进度，从而提高了用户与电子设备进行隔空交互时的使用体验，降低隔空手势的误操作率。

35 在一种可能的实现方式中，上述预设方向可以为直角坐标系的x轴方向，该x轴

方向为用户正常使用电子设备时的水平方向；此时，电子设备沿第一隔空手势在预设方向上的移动轨迹移动第一显示界面中的指示图标，具体包括：电子设备确定第一隔空手势在 x 轴方向的第一移动距离；进而，电子设备可根据第一移动距离在第一显示界面中沿 x 轴方向移动该指示图标。例如，电子设备可根据第一移动距离，按照比例系数 k 沿 x 轴方向移动该指示图标，通过移动指示图标向用户提示本次隔空手势在 x 轴方向的执行进度。

5 在一种可能的实现方式中，上述预设方向可以为直角坐标系的 y 轴方向，此时，电子设备沿第一隔空手势在预设方向上的移动轨迹移动第一显示界面中的指示图标，具体包括：电子设备确定第一隔空手势在 y 轴方向的第二移动距离；进而，电子设备可根据第二移动距离在第一显示界面中沿 y 轴方向移动该指示图标。例如，电子设备可根据第二移动距离，按照比例系数 k 沿 y 轴方向移动该指示图标，通过移动指示图标向用户提示本次隔空手势在 y 轴方向的执行进度。

10 在一种可能的实现方式中，在电子设备通过摄像头检测到用户输入第一隔空手势之前，还包括：电子设备检测到用户输入第一预设手势，第一预设手势用于进入隔空手势的操作模式；响应于第一预设手势，电子设备在第一显示界面的预设位置显示上述指示图标，使得用户可获知电子设备已经进入隔空手势的操作模式，从而提醒用户开始输入相应的隔空手势。

15 在一种可能的实现方式中，电子设备在第一显示界面的预设位置显示指示图标，包括：电子设备沿第一显示界面的顶部或底部显示该指示图标；或者；电子设备沿第一显示界面的侧边显示该指示图标。

20 在一种可能的实现方式中，上述第一预设手势可以为预设的悬停手势；其中，电子设备检测到用户输入的第一预设手势，包括：电子设备通过该摄像头采集到的图像检测到用户输入该悬停手势。当然，电子设备也可以通过语音等等方式检测用户进入隔空手势的操作模式的操作意图。

25 在一种可能的实现方式中，电子设备通过摄像头检测到用户输入第一隔空手势，包括：电子设备以上述悬停手势悬停的位置为起始位置，通过摄像头采集到的图像检测用户输入的第一隔空手势。

30 在一种可能的实现方式中，电子设备显示第一应用的第二显示界面，包括：电子设备根据第一隔空手势在该预设方向上的移动距离向第一应用上报滑动事件；电子设备中的第一应用显示与该滑动事件对应的第二显示界面。

在一种可能的实现方式中，上述方法还包括：当第一隔空手势结束后，电子设备将上述指示图标恢复显示至预设位置，从而提示用户本次输入的第一隔空手势已经结束，电子设备已经完成对第一隔空手势的响应。

35 在一种可能的实现方式中，上述方法还包括：当第一隔空手势结束后，电子设备可通过摄像头检测到用户输入第二隔空手势；响应于第二隔空手势，电子设备可沿第二隔空手势在预设方向上的移动轨迹移动该指示图标；同时，响应于第二隔空手势，电子设备可显示第一应用的第三显示界面。

在一种可能的实现方式中，电子设备通过摄像头检测到用户输入第二隔空手势，包括：当第一隔空手势结束后，电子设备通过该摄像头采集到的图像检测第一隔空手

势的回程操作；为了避免电子设备识别第二隔空手势时受到第一隔空手势的回程操作的干扰，电子设备可以以该回程操作结束的位置为起始位置，通过摄像头采集到的图像检测用户输入的第二隔空手势。

5 在一种可能的实现方式中，上述方法还包括：电子设备检测到用户输入第二预设手势，第二预设手势用于退出隔空手势的操作模式；响应于第二预设手势，电子设备隐藏已显示的指示图标，从而提示用户已经退出隔空手势的操作模式。

10 在一种可能的实现方式中，上述指示图标具体可以为进度条、滑块、线段或弧线；其中，电子设备沿第一隔空手势在预设方向上的移动轨迹移动第一显示界面中的指示图标，包括：电子设备按照第一隔空手势在预设方向上的移动轨迹滑动、延长或放大该指示图标。

15 第二方面，本申请提供一种电子设备，包括：触摸屏、摄像头、一个或多个处理器、存储器以及一个或多个计算机程序；其中，处理器与触摸屏、摄像头和存储器均耦合，上述一个或多个计算机程序被存储在存储器中，当电子设备运行时，该处理器执行该存储器存储的一个或多个计算机程序，以使电子设备执行上述任一项所述的隔空手势的交互方法。

第三方面，本申请提供一种计算机存储介质，包括计算机指令，当计算机指令在电子设备上运行时，使得电子设备执行如第一方面中任一项所述的隔空手势的交互方法。

20 第四方面，本申请提供一种计算机程序产品，当计算机程序产品在电子设备上运行时，使得电子设备执行如第一方面中任一项所述的隔空手势的交互方法。

可以理解地，上述提供的第二方面所述的电子设备、第三方面所述的计算机存储介质，以及第四方面所述的计算机程序产品均用于执行上文所提供的对应的方法，因此，其所能达到的有益效果可参考上文所提供的对应的方法中的有益效果，此处不再赘述。

## 25 附图说明

- 图 1 为本申请实施例提供的一种电子设备的结构示意图一；  
图 2 为本申请实施例提供的一种摄像头的拍摄原理示意图；  
图 3 为本申请实施例提供的一种隔空手势的交互方法的应用场景示意图一；  
图 4 为本申请实施例提供的一种电子设备内操作系统的架构示意图；  
30 图 5 为本申请实施例提供的一种隔空手势的交互方法的应用场景示意图二；  
图 6 为本申请实施例提供的一种隔空手势的交互方法的流程示意图；  
图 7 为本申请实施例提供的一种隔空手势的交互方法的应用场景示意图三；  
图 8 为本申请实施例提供的一种隔空手势的交互方法的应用场景示意图四；  
图 9 为本申请实施例提供的一种隔空手势的交互方法的应用场景示意图五；  
35 图 10 为本申请实施例提供的一种隔空手势的交互方法的应用场景示意图六；  
图 11 为本申请实施例提供的一种隔空手势的交互方法的应用场景示意图七；  
图 12 为本申请实施例提供的一种隔空手势的交互方法的应用场景示意图八；  
图 13 为本申请实施例提供的一种隔空手势的交互方法的应用场景示意图九；  
图 14 为本申请实施例提供的一种隔空手势的交互方法的应用场景示意图十；

图 15 为本申请实施例提供的一种隔空手势的交互方法的应用场景示意图十一；  
图 16 为本申请实施例提供的一种隔空手势的交互方法的应用场景示意图十二；  
图 17 为本申请实施例提供的一种隔空手势的交互方法的应用场景示意图十三；  
图 18 为本申请实施例提供的一种隔空手势的交互方法的应用场景示意图十四；  
5 图 19 为本申请实施例提供的一种隔空手势的交互方法的应用场景示意图十五；  
图 20 为本申请实施例提供的一种隔空手势的交互方法的应用场景示意图十六；  
图 21 为本申请实施例提供的一种隔空手势的交互方法的应用场景示意图十七；  
图 22 为本申请实施例提供的一种电子设备的结构示意图二。

## 具体实施方式

10 下面将结合附图对本实施例的实施方式进行详细描述。

示例性的，本申请实施例提供的一种隔空手势的交互方法可应用于手机、平板电脑、笔记本电脑、超级移动个人计算机（ultra-mobile personal computer, UMPC）、手持计算机、上网本、个人数字助理（personal digital assistant, PDA）、可穿戴电子设备、车载设备、虚拟现实设备等电子设备，本申请实施例对此不做任何限制。

15 示例性的，图 1 示出了电子设备 100 的结构示意图。

20 电子设备 100 可以包括处理器 110，外部存储器接口 120，内部存储器 121，通用串行总线(universal serial bus, USB)接口 130，充电管理模块 140，电源管理模块 141，电池 142，天线 1，天线 2，移动通信模块 150，无线通信模块 160，音频模块 170，扬声器 170A，受话器 170B，麦克风 170C，耳机接口 170D，传感器模块 180，摄像头 193 以及显示屏 194 等。

可以理解的是，本发明实施例示意的结构并不构成对电子设备 100 的具体限定。在本申请另一些实施例中，电子设备 100 可以包括比图示更多或更少的部件，或者组合某些部件，或者拆分某些部件，或者不同的部件布置。图示的部件可以以硬件，软件或软件和硬件的组合实现。

25 处理器 110 可以包括一个或多个处理单元，例如：处理器 110 可以包括应用处理器(application processor, AP)，调制解调处理器，图形处理器(graphics processing unit, GPU)，图像信号处理器(image signal processor, ISP)，控制器，视频编解码器，数字信号处理器(digital signal processor, DSP)，基带处理器，和/或神经网络处理器(neural-network processing unit, NPU)等。其中，不同的处理单元可以是独立的器件，  
30 也可以集成在一个或多个处理器中。

处理器 110 中还可以设置存储器，用于存储指令和数据。在一些实施例中，处理器 110 中的存储器为高速缓冲存储器。该存储器可以保存处理器 110 刚用过或循环使用的指令或数据。如果处理器 110 需要再次使用该指令或数据，可从所述存储器中直接调用。避免了重复存取，减少了处理器 110 的等待时间，因而提高了系统的效率。

35 充电管理模块 140 用于从充电器接收充电输入。其中，充电器可以是无线充电器，也可以是有线充电器。

电源管理模块 141 用于连接电池 142，充电管理模块 140 与处理器 110。电源管理模块 141 可接收电池 142 和/或充电管理模块 140 的输入，为处理器 110，内部存储器 121，显示屏 194，摄像头 193，和无线通信模块 160 等供电。

电源管理模块 141 可用于监测电池容量, 电池循环次数, 电池充电电压, 电池放电电压, 电池健康状态(例如漏电, 阻抗)等性能参数。

电子设备 100 的无线通信功能可以通过天线 1, 天线 2, 移动通信模块 150, 无线通信模块 160, 调制解调处理器以及基带处理器等实现。

5 天线 1 和天线 2 用于发射和接收电磁波信号。

移动通信模块 150 可以提供应用在电子设备 100 上的包括 2G/3G/4G/5G 等无线通信的解决方案。移动通信模块 150 可以包括一个或多个滤波器, 开关, 功率放大器, 低噪声放大器(low noise amplifier, LNA)等。移动通信模块 150 可以由天线 1 接收电磁波, 并对接收的电磁波进行滤波, 放大等处理, 传送至调制解调处理器进行解调。移动通信模块 150 还可以对经调制解调处理器调制后的信号放大, 经天线 1 转为电磁波辐射出去。在一些实施例中, 移动通信模块 150 的至少部分功能模块可以被设置于处理器 110 中。在一些实施例中, 移动通信模块 150 的至少部分功能模块可以与处理器 110 的至少部分模块被设置在同一个器件中。

15 无线通信模块 160 可以提供应用在电子设备 100 上的包括无线局域网(wireless local area networks, WLAN)(如无线保真(wireless fidelity, Wi-Fi)网络), 蓝牙(Bluetooth, BT), 全球导航卫星系统(global navigation satellite system, GNSS), 调频(frequency modulation, FM), 近距离无线通信技术(near field communication, NFC), 红外技术(infrared, IR)等无线通信的解决方案。无线通信模块 160 可以是集成一个或多个通信处理模块的一个或多个器件。无线通信模块 160 经由天线 2 接收电磁波, 将电磁波信号调频以及滤波处理, 将处理后的信号发送到处理器 110。无线通信模块 160 还可以从处理器 110 接收待发送的信号, 对其进行调频, 放大, 经天线 2 转为电磁波辐射出去。

25 在一些实施例中, 电子设备 100 的天线 1 和移动通信模块 150 耦合, 天线 2 和无线通信模块 160 耦合, 使得电子设备 100 可以通过无线通信技术与网络以及其他设备通信。

电子设备 100 通过 GPU, 显示屏 194, 以及应用处理器等实现显示功能。GPU 为图像处理的微处理器, 连接显示屏 194 和应用处理器。GPU 用于执行数学和几何计算, 用于图形渲染。处理器 110 可包括一个或多个 GPU, 其执行程序指令以生成或改变显示信息。

30 显示屏 194 用于显示图像, 视频等。显示屏 194 包括显示面板。显示面板可以采用液晶显示屏(liquid crystal display, LCD), 有机发光二极管(organic light-emitting diode, OLED), 有源矩阵有机发光二极体或主动矩阵有机发光二极体(active-matrix organic light emitting diode 的, AMOLED), 柔性发光二极管(flex light-emitting diode, FLED), Miniled, MicroLed, Micro-oLed, 量子点发光二极管(quantum dot light emitting diodes, QLED)等。在一些实施例中, 电子设备 100 可以包括 1 个或 N 个显示屏 194, N 为大于 1 的正整数。

电子设备 100 可以通过 ISP, 摄像头 193, 视频编解码器, GPU, 显示屏 194 以及应用处理器等实现拍摄功能。

ISP 用于处理摄像头 193 反馈的数据。例如, 拍照时, 打开快门, 光线通过镜头

被传递到摄像头感光元件上，光信号转换为电信号，摄像头感光元件将所述电信号传递给 ISP 处理，转化为肉眼可见的图像。ISP 还可以对图像的噪点，亮度，肤色进行算法优化。ISP 还可以对拍摄场景的曝光，色温等参数优化。在一些实施例中，ISP 可以设置在摄像头 193 中。

5 摄像头 193 用于捕获静态图像或视频。在一些实施例中，手机 100 可以包括 1 个或 N 个摄像头，N 为大于 1 的正整数。摄像头 193 可以是前置摄像头也可以是后置摄像头。

10 如图 2 所示，摄像头 193 一般包括镜头（lens）和感光元件（sensor），该感光元件可以为 CCD( charge-coupled device, 电荷耦合元件)或者 CMOS( complementary metal oxide semiconductor, 互补金属氧化物半导体) 等任意感光器件。

仍如图 2 所示，在拍摄照片或视频的过程中，被拍摄物体的反射光线经过镜头后可生成光学图像，该光学图像投射到感光元件上，感光元件将接收到的光信号转换为电信号，进而，摄像头 193 将得到的电信号发送至 DSP（Digital Signal Processing，数字信号处理）模块进行数字信号处理，最终得到每一帧数字图像。

15 在本申请实施例中，摄像头 193 可用于采集用户输入的隔空手势。例如，可将摄像头 193 设置为常开状态（always on）实时采集当前的图像。摄像头 193 可将采集到的每一帧图像发送给处理器 110。如果从采集到的图像中识别出用户执行了预设的开启手势，说明用户希望使用隔空手势的方式与电子设备进行交互，则处理器 110 可根据摄像头 193 实时发来的图像识别此时用户输入的具体隔空手势。

20 例如，上述预设的开启手势可以为手掌悬停 200ms 的手势。那么，如果最近 200ms 内摄像头 193 采集到的图像中包含用户手掌的图案，且用户手掌没有明显的位置移动，则处理器 110 可确定用户执行了预设的开启手势。进而，摄像头 193 可继续将采集的每一帧图像发送给处理器 110，处理器 110 可根据摄像头 193 发来的多帧图像确定用户本次输入的隔空手势为向上滑动、向下滑动、向左滑动或向右滑动等。需要说明的是，本申请实施例中所述的“上”、“下”、“左”、“右”均为基于用户正常使用手机时的相对方向，可结合具体实施例附图进行理解，本申请实施例对此不做任何限制。

30 以手机为电子设备举例，可在手机中预先设置第一坐标系，第一坐标系中包括 x 轴和 y 轴，x 轴为手机正常显示时的水平方向，即用户正常阅读手机显示内容时的水平方向，相应的，y 轴为与 x 轴垂直的竖直方向。例如，x 轴为沿手机屏幕短边的水平方向，y 轴为沿手机屏幕长边的竖直方向。处理器 110 可以根据连续多帧图像中用户手掌上某一点的位置变化，确定用户手掌在 x 轴和 y 轴上的移动距离。如果用户手掌在 x 轴上的移动距离大于阈值 1，则处理器 110 可确定用户执行了向左（或向右）滑动的隔空手势。如果用户手掌在 y 轴上的移动距离大于阈值 2，则处理器 110 可确定用户执行了向上（或向下）滑动的隔空手势。

35 在本申请实施例中，处理器 110 不仅可以实时的确定出用户输入的隔空手势，还可以指示显示屏 194 实时显示该隔空手势的执行进度。以向下滑动的隔空手势举例，处理器 110 确定出用户执行了预设的开启手势后，如图 3 所示，处理器 110 可指示显示屏 194 在正在显示的界面 301 中显示滑块 302，以提示用户进入隔空手势的操作模

式。在检测到用户输入向下滑动的隔空手势的过程中，处理器 110 可指示显示屏 194 实时的向下滑动滑块 302。

5 这样，用户在输入隔空手势的过程中，一方面电子设备可通过滑块 302 的移动指导用户完成本次隔空手势，另一方面用户可通过滑块 302 的移动实时的感知到当前隔空手势的执行进度，从而提高了用户与电子设备进行隔空交互时的使用体验，降低隔空手势的误操作率。

同时，处理器 110 检测到到用户输入的具体隔空手势时，可响应该隔空手势执行对应的翻页、返回、或下一步等操作，本申请实施例对此不做任何限制，从而使得用户可以通过隔空手势控制电子设备实现相应的功能。

10 需要说明的是，电子设备除了可以通过摄像头 193 采集用户输入的隔空手势外，还可以通过红外传感器、超声波传感器等一个或多个器件采集用户输入的隔空手势，本申请实施例对此不做任何限制。

15 数字信号处理器用于处理数字信号，除了可以处理数字图像信号，还可以处理其他数字信号。例如，当电子设备 100 在频点选择时，数字信号处理器用于对频点能量进行傅里叶变换等。

视频编解码器用于对数字视频压缩或解压缩。电子设备 100 可以支持一种或多种视频编解码器。这样，电子设备 100 可以播放或录制多种编码格式的视频，例如：动态图像专家组(moving picture experts group, MPEG)1, MPEG2, MPEG3, MPEG4 等。

20 外部存储器接口 120 可以用于连接外部存储卡，例如 Micro SD 卡，实现扩展电子设备 100 的存储能力。外部存储卡通过外部存储器接口 120 与处理器 110 通信，实现数据存储功能。例如将音乐，视频等文件保存在外部存储卡中。

内部存储器 121 可以用于存储一个或多个计算机程序，该一个或多个计算机程序包括指令。处理器 110 可以通过运行存储在内部存储器 121 的上述指令，从而使得电子设备 100 执行本申请一些实施例中所提供的方法，以及各种功能应用和数据处理等。  
25 内部存储器 121 可以包括存储程序区和存储数据区。其中，存储程序区可存储操作系统；该存储程序区还可以存储一个或多个应用程序(比如图库、联系人等)等。存储数据区可存储电子设备 100 使用过程中所创建的数据(比如照片，联系人等)等。此外，内部存储器 121 可以包括高速随机存取存储器，还可以包括非易失性存储器，例如一个或多个磁盘存储器件，闪存器件，通用闪存存储器(universal flash storage, UFS)等。  
30 在另一些实施例中，处理器 110 通过运行存储在内部存储器 121 的指令，和/或存储在设置于处理器中的存储器的指令，来使得电子设备 100 执行本申请实施例中所提供的方法，以及各种功能应用和数据处理。

电子设备 100 可以通过音频模块 170，扬声器 170A，受话器 170B，麦克风 170C，耳机接口 170D，以及应用处理器等实现音频功能。例如音乐播放，录音等。

35 音频模块 170 用于将数字音频信息转换成模拟音频信号输出，也用于将模拟音频输入转换为数字音频信号。音频模块 170 还可以用于对音频信号编码和解码。在一些实施例中，音频模块 170 可以设置于处理器 110 中，或将音频模块 170 的部分功能模块设置于处理器 110 中。

扬声器 170A，也称“喇叭”，用于将音频电信号转换为声音信号。电子设备 100

可以通过扬声器 170A 收听音乐，或收听免提通话。

受话器 170B，也称“听筒”，用于将音频电信号转换成声音信号。当电子设备 100 接听电话或语音信息时，可以通过将受话器 170B 靠近人耳接听语音。

5 麦克风 170C，也称“话筒”，“传声器”，用于将声音信号转换为电信号。当拨打电话或发送语音信息时，用户可以通过人嘴靠近麦克风 170C 发声，将声音信号输入到麦克风 170C。电子设备 100 可以设置一个或多个麦克风 170C。在另一些实施例中，电子设备 100 可以设置两个麦克风 170C，除了采集声音信号，还可以实现降噪功能。在另一些实施例中，电子设备 100 还可以设置三个，四个或更多麦克风 170C，实现采集声音信号，降噪，还可以识别声音来源，实现定向录音功能等。

10 耳机接口 170D 用于连接有线耳机。耳机接口 170D 可以是 USB 接口 130，也可以是 3.5mm 的开放移动电子设备平台 (open mobile terminal platform, OMTP) 标准接口，美国蜂窝电信工业协会 (cellular telecommunications industry association of the USA, CTIA) 标准接口。

15 传感器模块 180 可以包括压力传感器，陀螺仪传感器，气压传感器，磁传感器，加速度传感器，距离传感器，接近光传感器，指纹传感器，温度传感器，触摸传感器，环境光传感器，骨传导传感器等，本申请实施例对此不做任何限制。

当然，本申请实施例提供的电子设备 100 还可以包括按键 190、马达 191、指示器 192 以及 SIM 卡接口 195 等一项或多项器件，本申请实施例对此不做任何限制。

20 上述电子设备 100 的软件系统可以采用分层架构，事件驱动架构，微核架构，微服务架构，或云架构。本申请实施例以分层架构的 Android 系统为例，示例性说明电子设备 100 的软件结构。

图 4 是本申请实施例的电子设备 100 的软件结构框图。

25 分层架构将软件分成若干个层，每一层都有清晰的角色和分工。层与层之间通过软件接口通信。在一些实施例中，将 Android 系统分为四层，从上至下分别为应用程序层，应用程序框架层，安卓运行时 (Android runtime) 和系统库，以及内核层。

应用程序层可以包括一系列应用程序包。

如图 4 所示，应用程序层中可以安装通话，备忘录，浏览器，联系人，相机，图库，日历，地图，蓝牙，音乐，视频，短信息等 APP (应用，application)。

30 另外，应用程序层中还包括 SystemUI 等 Android 核心应用，SystemUI 可用于反馈系统及应用状态并与用户保持交互。

应用程序框架层为应用程序层的应用程序提供应用编程接口 (application programming interface, API) 和编程框架。应用程序框架层包括一些预先定义的函数。

如图 4 所示，应用程序框架层可以包括窗口管理器，内容提供者，视图系统，电话管理器，资源管理器，通知管理等。

35 在本申请实施例中，仍如图 4 所示，应用程序框架层中还可以包括 AI 引擎。AI 引擎可用于根据摄像头采集到的图像实时识别用户输入的隔空手势。AI 引擎识别出用户输入的隔空手势后，还可向应用程序层中的相关应用传递该隔空手势，使得应用能够响应用户输入的隔空手势执行相应的操作。可以理解的是，本申请实施例中对上述 AI 引擎的具体名称不做限定，可以在应用程序框架层中设置任意名称的功能模块用于

执行上述功能。

示例性的，AI引擎的工作状态可以包括普通模式和隔空手势模式。

在普通模式下，AI引擎可根据摄像头实时采集到的图像确定用户是否输入了隔空手势模式的开启手势，即用户是否有启用隔空手势的操作意图。例如，AI引擎通过调用内核层的摄像头驱动，可获取到摄像头实时采集到的每一帧图像。进而，AI引擎可根据这些图像识别用户是否输入了预设的开启手势。以预设的开启手势可以为手掌悬停 200ms 的手势举例，AI引擎可不断的获取最近 200ms 内采集到的  $N$  ( $N > 1$ ) 帧图像，并识别这  $N$  帧图像中是否包含用户手掌的图案。如果这  $N$  帧图像中包含用户手掌的图案，且用户手掌在这  $N$  帧图像中的位置移动小于阈值，则 AI 引擎可确定此时用户输入了开启手势。

当 AI 引擎确定用户输入了开启手势后，可向应用程序框架层中的 system UI 上报第一事件，第一事件可用于指示开启隔空手势模式。system UI 接收到该第一事件后，如图 5 中的 (a) 所示，system UI 可在当前的显示界面 501 的预设位置上显示隔空手势的指示图标 502。指示图标 502 可提示用户已经检测到上述开启手势并开始检测用户输入的隔空手势。其中，指示图标 502 具体可以为进度条、滑块等图案，本申请实施例对指示图标 502 的大小、位置、形状以及颜色等显示效果不做任何限制。

同时，当 AI 引擎确定用户输入了开启手势后，AI 引擎从普通模式进入隔空手势模式。

在隔空手势模式下，AI引擎可根据摄像头实时采集到的图像确定用户输入的具体隔空手势。例如，AI引擎通过调用内核层的摄像头驱动，可获取到摄像头实时采集到的每一帧图像。进而，AI引擎可根据这些图像中用户手势的移动距离识别用户输入的隔空手势。例如，AI引擎可将用户执行上述开启手势时用户手掌的位置作为初始位置 A，进而，AI引擎可根据实时采集到的图像，以初始位置 A 为起点计算用户手掌在 x 轴方向和 y 轴方向的移动距离。这样，根据用户手掌在 x 轴方向和 y 轴方向的移动距离，AI引擎可进一步确定出用户正在输出向上滑动、向下滑动、向左滑动或向右滑动的隔空手势。

以用户输入向左滑动的隔空手势举例，AI引擎确定出用户正在输入向左滑动的隔空手势后，可向 system UI 和正在前台运行的相册 APP 上报对应的滑动事件。此时，如图 5 中的 (b) 所示，相册 APP 接收到该滑动事件后，可响应该滑动事件开始显示位于当前图片 503 之后的下一张图片 504。同时，system UI 接收到该滑动事件后，可响应该滑动事件向左滑动指示图标 502。例如，指示图标 502 的滑动距离与用户正在输入的隔空手势的移动距离呈正比。

这样一来，用户通过隔空手势控制相关应用的同时，还可以通过显示界面中的指示图标 502 实时的了解到当前隔空手势的执行进度，手机也可通过指示图标 502 实时的指导用户如何完成本次隔空手势，从而提高了用户与手机进行隔空交互时的使用体验，降低隔空手势的误操作率。

另外，当用户不再希望使用隔空手势与手机交互时，还可以向摄像头输入隔空手势模式的结束手势。例如，该结束手势可以为用户握拳悬停 200ms 的手势。那么，AI引擎根据摄像头采集到的图像确定出用户输入了预设的结束手势时，AI引擎可从隔空

手势模式切换为普通模式。同时，AI引擎可向 system UI 上报第二事件，第二事件可用于指示结束隔空手势模式。system UI 接收到该第二事件后，可在当前的显示界面中隐藏上述指示图标 502，从而提示用户已经退出隔空手势的操作模式。

5 另外，上述窗口管理器用于管理窗口程序。窗口管理器可以获取显示屏大小，判断是否有状态栏，锁定屏幕，截取屏幕等。上述内容提供者用来存放和获取数据，并使这些数据可以被应用程序访问。所述数据可以包括视频，图像，音频，拨打和接听  
10 的电话，浏览历史和书签，电话簿等。上述视图系统包括可视控件，例如显示文字的控件，显示图片的控件等。视图系统可用于构建应用程序。显示界面可以由一个或多个视图组成的。例如，包括短信通知图标的显示界面，可以包括显示文字的视图以及  
15 显示图片的视图。上述电话管理器用于提供电子设备 100 的通信功能。例如通话状态的管理(包括接通，挂断等)。上述资源管理器为应用程序提供各种资源，比如本地化字符串，图标，图片，布局文件，视频文件等等。上述通知管理器使应用程序可以在状态栏中显示通知信息，可以用于传达告知类型的消息，可以短暂停留后自动消失，  
20 无需用户交互。比如通知管理器被用于告知下载完成，消息提醒等。通知管理器还可以是以图表或者滚动条文本形式出现在系统顶部状态栏的通知，例如后台运行的应用程序的通知，还可以是以对话框形式出现在屏幕上的通知。例如在状态栏提示文本信息，发出提示音，电子设备振动，指示灯闪烁等。

如图 4 所示，系统库可以包括多个功能模块。例如：表面管理器(surface manager)，  
20 媒体库(Media Libraries)，三维图形处理库(例如：OpenGL ES)，2D 图形引擎(例如：SGL)等。

表面管理器用于对显示子系统进行管理，并且为多个应用程序提供了 2D 和 3D 图层的融合。媒体库支持多种常用的音频，视频格式回放和录制，以及静态图像文件等。媒体库可以支持多种音视频编码格式，例如：MPEG4，H.264，MP3，AAC，AMR，JPG，  
25 PNG 等。三维图形处理库用于实现三维图形绘图，图像渲染，合成，和图层处理等。  
2D 图形引擎是 2D 绘图的绘图引擎。

Android Runtime 包括核心库和虚拟机。Android runtime 负责安卓系统的调度和管理。

核心库包含两部分：一部分是 java 语言需要调用的功能函数，另一部分是安卓的核心库。

30 应用程序层和应用程序框架层运行在虚拟机中。虚拟机将应用程序层和应用程序框架层的 java 文件执行为二进制文件。虚拟机用于执行对象生命周期的管理，堆栈管理，线程管理，安全和异常的管理，以及垃圾回收等功能。

内核层是硬件和软件之间的层。内核层至少包含显示驱动，摄像头驱动，音频驱动，传感器驱动等，本申请实施例对此不做任何限制。

35 以手机为电子设备举例，以下将结合附图详细阐述本申请实施例提供的一种隔空手势的交互方法，如图 6 所示，该方法包括：

S601、手机通过摄像头检测用户输入预设的开启手势。

示例性的，可将手机的摄像头设置为常开状态。也就是说，手机的摄像头可一直处于工作状态，摄像头可按照一定的工作频率采集拍摄范围内的图像。示例性的，上

述摄像头还可以为 3D 摄像头（也可称为深度摄像头或景深摄像头），手机通过 3D 摄像头拍摄的图像可以获取到图像中物体或用户与手机之间的距离。

5 一般，手机可默认关闭手机的隔空手势功能以节省手机的功耗，此时，手机的摄像头仍然处于工作状态。那么，当用户希望使用隔空手势与手机交互时，如图 7 所示，可在手机摄像头（例如前置摄像头）的拍摄范围内输入隔空手势的开启手势。例如，该开启手势可以为用户手掌悬停 200ms 的手势。由于手机的摄像头为常开状态，因此，摄像头可采集到用户手掌悬停时的多帧图像，手机可根据摄像头采集到的多帧图像识别出用户当前是否输入上述开启手势。

10 仍以用户手掌悬停 200ms 的手势为开启手势举例，如图 8 所示，手机可实时的获取最近 200ms 内摄像头采集到的 N 帧图像。并且，手机内可预设二维直角坐标系（或空间直角坐标系）。仍如图 8 所示，以每一帧图像的右上角为原点 O 建立 x 轴和 y 轴举例，x 轴和 y 轴可以以像素为单位，也可以设置 mm、cm 等距离单位。手机可识别这 N 帧图像中用户手掌的图案 801 以及图案 801 中的参考点 C，参考点 C 可以是图案 801 中的任一点。例如，参考点 C 可以是图案 801 的中心点，或参考点 C 可以是用户食指的端点等。

15 如果上述 N 帧图像中每帧图像内均包含图案 801，或上述 N 帧图像中包含图案 801 的图像数目大于预设值 1，说明用户手掌在这 200ms 内一直出现在摄像头的拍摄范围内。同时，手机可根据上述 N 帧图像中参考点 C1、C2、... ..、C(n) 的坐标，计算用户手掌的移动距离。如果用户手掌的移动距离小于预设值 2（例如，预设值 2 为 50 个像素单位），说明用户手掌在这 200ms 内一直悬停在摄像头的拍摄范围内，此时，手机可确定用户输入了预设的开启手势。

20 另外，手机检测到用户输入了预设的开启手势后，还可以记录此时用户手掌所在的位置。例如，手机可将图 8 中第 N 帧图像内用户手掌的参考点 C(n) 的坐标作为用户手掌所在的位置，该位置也可作为后续用户输入隔空手势的起始位置 A1。

25 当然，如果手机确定出上述 N 帧图像中包含图案 801 的图像数目小于预设值 1，或者，手机确定出用户手掌的移动距离大于预设值 2，则说明用户在这 200ms 内没有输入手掌悬停的开启手势，则手机可继续获取最近 200ms 内摄像头采集到的 N 帧图像，并按照上述方法继续识别用户此时是否输入预设的开启手势。

30 在另一些实施例中，用户也可以通过其他方式触发手机进入隔空手势的操作模式。例如，用户可以通过手机中的语音助手 APP 输入开启隔空手势的语音信号。进而，手机检测到该语音信号后，可打开摄像头开始采集用户输入的隔空手势。又例如，手机中可设置对应的按键（例如虚拟按键或实体按键）或操作（例如按压操作、双击操作等）用于开启隔空手势的操作模式。当检测到用户点击上述按键或执行上述操作后，手机可打开摄像头开始采集用户输入的隔空手势。另外，手机打开摄像头后可将摄像头首次采集到的用户手掌所在的位置作为后续用户输入隔空手势的起始位置 A1。或者，手机打开摄像头后可检测用户是否执行预设的悬停手势，如果检测到用户执行了预设的悬停手势，则手机可将用户悬停的位置作为后续用户输入隔空手势的起始位置 A1。

手机检测到用户输入了预设的开启手势后，可响应该开启手势分别执行下述步骤 S602 和 S603。需要说明的是，本申请实施例对下述步骤 S602 和 S603 的执行顺序不

做任何限制，手机可同时执行下述步骤 S602 和 S603，也可以先执行步骤 S602 再执行步骤 S603，或先执行步骤 S603 再执行步骤 S602。

S602、响应于上述开启手势，手机在当前的第一显示界面中显示预设的指示图标。

5 在步骤 S602 中，手机检测到用户输入了预设的开启手势后，说明用户希望使用隔空手势控制手机中正在运行的应用。为了指导和提示用户高效、正确的输入隔空手势，手机可在正在显示的界面（例如第一显示界面）的预设位置显示预设的指示图标，该指示图标在界面中的位置、长度或形状是可以改变的。

10 示例性的，以手机正在前台运行电子书 APP 举例，如图 9 所示，用户输入上述开启手势时，手机正在显示电子书 APP 的第一显示界面 901。检测到用户输入上述开启手势后，手机可沿水平方向在屏幕顶部显示第一指示图标 902。第一显示界面 901 中出现第一指示图标 902 后，用户便可获知手机已经进入隔空手势的操作模式，从而提醒用户开始输入相应的隔空手势。

15 其中，上述第一指示图标 902 可以是滑块、进度条等图标；上述第一指示图标 902 可以是直线型也可以是弧线形的图标；本申请实施例对第一指示图标 902 的具体形状、大小、位置或颜色等显示效果不做任何限制。

20 示例性的，仍如图 9 所示，手机可沿第一显示界面 901 的顶部，在顶部的中间位置显示第一指示图标 902，避免第一指示图标 902 对第一显示界面 901 中的显示内容产生遮挡。第一指示图标 902 可在水平方向（即 x 轴方向）移动，第一指示图标 902 可用于指示用户输入的隔空手势在水平方向的移动距离。也就是说，手机进入隔空手势的操作模式后，手机可将用户后续输入的隔空手势分解为在 x 轴方向的滑动操作，并通过移动第一指示图标 902 向用户提示本次隔空手势在 x 轴方向的执行进度。

25 又或者，手机除了在第一显示界面 901 中显示上述第一指示图标 902 外，还可以显示文字、箭头或预设图标等指示信息。如图 10 所示，可以在第一指示图标 902 的左侧显示第一箭头，并通过文字提示用户向左滑动进行翻页；并且，可以在第一指示图标 902 的右侧显示第二箭头，并通过文字提示用户向右滑动进行翻页，使得用户可以根据这些指示信息有目的性的执行相应的隔空手势。或者，仍如图 9 所示，检测到用户输入了预设的开启手势后，手机可以在状态栏内显示预设图标 903，从而提醒用户手机已经进入隔空手势的操作模式，可以开始输入相应的隔空手势。当然，手机检测到用户输入了上述开启手势后，还可以通过语音等方式提醒用户进入隔空手势的操作模式，并提示用户输入相应的隔空手势，本申请实施例对此不做任何限制。

30 在另一些实施例中，如图 11 所示，如果手机在显示浏览器 APP 的界面 1101 时检测到用户输入预设的开启手势，手机可在竖直方向（即 y 轴方向）上显示第二指示图标 1102。例如，手机可沿着显示屏的左侧边（或右侧边），在左侧边（或右侧边）的中间位置显示第二指示图标 1102。第二指示图标 1102 可在竖直方向（即 y 轴方向）移动，第二指示图标 1102 可用于指示用户输入的隔空手势在竖直方向的移动距离。也就是说，手机进入隔空手势的操作模式后，手机可将用户后续输入的隔空手势分解为在 y 轴方向的滑动操作，并通过移动第二指示图标 1102 向用户提示本次隔空手势在 y 轴方向的执行进度。

示例性的，检测到用户输入上述开启手势后，手机还可以根据正在前台运行的应

用类型或正在显示的界面类型确定当前显示的界面（例如界面 1101）是否支持上下滑动或左右滑动的操作。如果当前显示的界面支持左右滑动的操作，则手机可在屏幕顶部显示上述第一指示图标 902；如果当前显示的界面支持上下滑动的操作，则手机可在屏幕侧边显示上述第二指示图标 1102；如果当前显示的界面既支持上下滑动的操作又支持左右滑动的操作，则手机可同时显示上述第一指示图标 902 和第二指示图标 1102，本申请实施例对此不作任何限制。

或者，检测到用户输入上述开启手势后，手机也可以默认在当前的第一显示界面的预设位置（例如屏幕顶部的中央位置）显示指示图标（如图 9 中所示的第一指示图标 902）。后续如果检测到用户输入上下滑动的隔空手势时，手机可将指示图标显示在屏幕侧边（如图 11 中所示的第二指示图标 1102），并响应该隔空手势移动第二指示图标 1102。

在另一些实施例中，如图 12 所示，可在手机中预先建立显示屏上各个位置与摄像头采集的每帧图像上各个位置之间的对应关系。例如，可将手机显示屏的右上角作为原点 O1，并以 O1 为原点建立第一坐标系。同样，可将摄像头拍摄的每一帧图像的右上角作为原点 O2，并以 O2 为原点建立第二坐标系。第一坐标系中的每一坐标点与第二坐标系中的每一坐标点之间具有映射关系。

当手机检测到用户输入的开启手势时，手机可将开启手势结束时采集到的用户手掌所在的位置（即 A1 点）确定为用户输入隔空手势的起始位置。进而，手机可确定在第一坐标系中与起始位置 A1 点对应的 B 点。也就是说，用户手掌当前所在的位置对应于显示屏中的 B 点。那么，如图 13 所示，以手机正在显示桌面 1301 举例，手机可在桌面 1301 的 B 点显示第三指示图标 1302，从而提示用户当前手掌所在的位置对应于桌面 1301 的 P 点。第三指示图标 1302 也可随着用户输入的隔空手势在桌面 1301 中移动。

可以看出，在本申请实施例中，当手机进入隔空手势的操作模式时，手机可在当前的显示界面中显示预设的指示图标，提示用户开始输入隔空手势。后续，手机还可以通过移动该指示图标指导用户输入隔空手势的执行进度，从而提高用户使用隔空手势与手机交互的使用体验。

S603、响应于上述开启手势，手机通过摄像头开始检测用户输入的第一隔空手势。

在步骤 S603 中，手机检测到用户输入了预设的开启手势后，说明用户希望使用隔空手势控制手机中正在运行的应用，手机进入隔空手势的操作模式。那么，手机可继续使用摄像头实时采集每一帧图像，并且，手机可根据采集到的图像识别用户输入的具体隔空手势。

示例性的，检测到用户输入了预设的开启手势后，手机可以开启手势结束时采集到的用户手掌所在的位置为起始位置 A1，进而根据最近采集到的 M 帧图像实时的确定用户输入的第一隔空手势。

例如，如图 14 所示，手机进入隔空手势的操作模式后，手机每获取到一帧图像后，均可识别该图像中用户手掌的图案。进而，手机可确定用户手掌在图像中的位置。例如，手机可将用户手掌的中心点 A (m) 的坐标作为每帧图像中用户手掌所在的位置。这样，手机从起始位置 A1 的坐标开始，可根据每帧图像中中心点 A (m) 的坐标计算

出用户手掌在 x 轴上的移动距离 S1 以及用户手掌在 y 轴上的移动距离 S2。

另外，如果手机的摄像头为 3D 摄像头，则用户手掌的起始位置 A 还包括用户手掌在 z 轴（即垂直于手机屏幕方向）上的距离，即  $A1 = (X1, Y1, Z1)$ 。并且，手机采集到的每一帧图像中用户手掌的位置（即中心点 A (m)）均包括 z 轴上的距离，  
5 即  $A(m) = (X(m), Y(m), Z(m))$ 。那么，手机除了可以计算出用户手掌在 x 轴上的移动距离 S1 以及用户手掌在 y 轴上的移动距离 S2 之外，还可以计算出用户手掌在 z 轴上的移动距离 S3。

也就是说，手机将用户正在输入的第一隔空手势可分解为在 x 轴、y 轴和 z 轴三个方向上的手势操作。

10 示例性的，当用户手掌在 x 轴正方向上的移动距离 S1 大于阈值 1 时，说明用户输入的第一隔空手势正在向左移动；当用户手掌在 x 轴负方向上的移动距离 S1 大于阈值 1 时，说明用户输入的第一隔空手势正在向右移动。当用户手掌在 y 轴正方向上的移动距离 S2 大于阈值 2 时，说明用户输入的第一隔空手势正在向下移动；当用户手掌在 y 轴负方向上的移动距离 S2 大于阈值 2 时，说明用户输入的第一隔空手势正在向上移  
15 动。当用户手掌在 z 轴方向上的移动距离 S3 大于阈值 3 时，说明用户输入的第一隔空手势为按压操作。

又或者，由于第一隔空手势的输入过程是一个连续的输入过程，那么，手机可在 x 轴、y 轴和 z 轴上设置对应的步长。以手机在 x 轴上设置的步长为 50 个像素单位举例，手机可以用用户手掌的起始位置 A1 为起点，根据最近获取的 M 帧图像实时检测用  
20 户手掌在 x 轴正方向上的移动距离 S1。

每当检测到用户手掌在 x 轴正方向上的移动距离 S1 增加 50 个像素单位时，说明用户正在输入的第一隔空手势向左移动了一定距离，此时，手机可向应用程序层中的 system UI 上报一次向左滑动的滑动事件，使得手机可响应该滑动事件执行下述步骤 S604。

25 另外，每当检测到用户手掌在 x 轴正方向上的移动距离 S1 增加 50 个像素单位时，手机还可以向应用程序层中的正在前台运行的应用（例如上述电子书 APP）上报一次向左滑动的滑动事件，使得手机可响应该滑动事件执行下述步骤 S605。

也就是说，手机可根据检测到的第一隔空手势在 x 轴、y 轴和 z 轴三个方向上的移动距离，响应该第一隔空手势执行下述步骤 S604-S605。需要说明的是，本申请实施例对下述步骤 S604 和 S605 的执行顺序不做任何限制，手机可同时执行下述步骤  
30 S604 和 S605，也可以先执行步骤 S604 再执行步骤 S605，或先执行步骤 S605 再执行步骤 S604。

S604、响应于第一隔空手势，手机按照第一隔空手势的运动轨迹移动上述指示图标。

35 S605、响应于第一隔空手势，手机显示与第一隔空手势对应的第二显示界面。

以图 9 中所示的第一指示图标 902 举例，在步骤 S604 中，如果检测到第一隔空手势在 x 轴正方向的移动距离 S1 大于对应的步长，如图 15 所示，则手机可同样沿 x 轴正方向（即向左）延长第一指示图标 902。这样，用户在输入第一隔空手势的同时可同步在显示界面中通过第一指示图标 902 获知第一隔空手势的移动轨迹。

示例性的，手机可根据第一隔空手势在 x 轴正方向的移动距离 S1，按照一定的比例系数 k ( $k > 0$ ) 计算手机向左延长第一指示图标 902 的距离 L1。

例如，可预先设置移动距离 S1、距离 L1、以及比例系数 k 之间的关系为： $L1 = S1 * k$ 。那么，当手机检测到第一隔空手势在 x 轴上的移动距离 S1 增大或减小时，可根据上述比例系数 k 计算出第一指示图标 902 需要移动的距离 L1，从而动态的向左或向右延长第一指示图标 902。

另外，上述比例系数 k 的大小可与用户距离手机的距离 R 成正比。例如，手机可以通过 3D 摄像头检测用户与手机之间的距离 R。进而，手机可根据用户与手机之间的距离 R 动态的确定上述比例系数 k。当用户与手机之间的距离 R 越大时，可设置对应的比例系数 k 越大；当用户与手机之间的距离 R 越小时，可设置对应的比例系数 k 越小。

同时，如果检测到第一隔空手势在 x 轴正方向的移动距离 S1 大于对应的步长，则在步骤 S605 中，手机还可以向正在运行的电子书 APP 上报滑动事件，该滑动事件可包括滑动方向和移动距离 S1 等参数。那么，仍如图 15 所示，电子书 APP 响应该滑动事件可执行翻页操作，此时，手机可显示与移动距离 S1 对应的第二显示界面 1501。第二显示界面 1501 与输入第一隔空手势前显示的第一显示界面 901 中可以有部分显示内容相同。这样，用户在输入第一隔空手势的同时手机可响应该第一隔空手势控制相关应用实现对应的功能，实现手机与用户进行隔空交互的操作体验。

以图 11 中所示的第二指示图标 1102 举例，在步骤 S604 中，如果检测到第一隔空手势在 y 轴正方向的移动距离 S2 大于对应的步长，如图 16 所示，则手机可按照一定比例向下延长第二指示图标 1102。这样，用户在输入第一隔空手势的同时可同步在显示界面中通过第二指示图标 1102 获知第一隔空手势的移动轨迹和执行进度。

同时，在步骤 S605 中，手机还可以向正在运行的浏览器 APP 上报滑动事件，该滑动事件可包括滑动方向和移动距离 S2 等参数。那么，仍如图 16 所示，浏览器 APP 响应该滑动事件可执行翻页操作，此时，手机可显示与移动距离 S2 对应的显示界面 1601，使得手机能够响应用户正在输入的第一隔空手势完成对应的功能。

另外，图 16 是以浏览器 APP 举例说明用户在输入上下滑动的隔空手势时手机对该隔空手势的响应过程。可以理解的是，上述浏览器 APP 还可以为视频类 APP 等支持上下滑动操作的应用。以抖音 APP 举例，手机在播放抖音 APP 的短视频 A 时，如果检测到用户输入手掌悬停 200ms 的预设操作，则手机可在短视频 A 的第一显示界面中显示预设的指示图标，提示用户已经进入隔空手势的操作模式。例如，可将指示图标显示在第一显示界面的顶部。后续，如果通过摄像头检测到用户输入向上滑动的隔空手势，则手机可根据该隔空手势在 y 轴上的移动距离，将指示图标显示在第一显示界面的侧边，并沿 y 轴移动该指示图标，以提示用户本次隔空手势在 y 轴上的执行进度。同时，抖音 APP 可响应该隔空手势显示短视频 B 的第二显示界面，从而响应用户输入的向上滑动的隔空手势。

以图 13 中所示的第三指示图标 1302 举例，在步骤 S604 中，如果检测到第一隔空手势在 z 轴方向的移动距离 S3 大于阈值 3，说明用户希望按压屏幕，如图 17 所示，手机可按照一定比例放大第三指示图标 1302。这样，用户在输入第一隔空手势的同时

可同步在显示界面中通过第三指示图标 1302 获知第一隔空手势的移动轨迹和执行进度。

同时，在步骤 S605 中，手机还可以向正在运行的桌面 APP 上报按压事件，该按压事件中可包括第三指示图标 1302 所在的位置坐标 B 点。那么，仍如图 17 所示，浏览器 APP 响应该按压事件可打开与 B 点对应的微信 APP，此时，手机可显示微信 APP 的显示界面 1701，使得手机能够响应用户正在输入的第一隔空手势完成对应的功能。

上述实施例中是以延长指示图标(例如上述第一指示图标 902、第二指示图标 1102)以及放大指示图标(例如上述第三指示图标 1302)为显示效果举例说明的。可以理解的是，本领域技术人员可以根据实际经验或实际应用场景设置指示图标响应用户输入隔空手势时的显示效果。例如，手机可通过滑动上述第一指示图标 902 和第二指示图标 1102 向用户在显示界面中反馈隔空手势的执行进度，本申请实施例对此不作任何限制。

S606、当第一隔空手势结束时，手机将上述指示图标恢复至预设位置。

仍以图 9 和图 15 中所示的第一指示图标 902 举例，在用户输入第一隔空手势的过程中，手机可按照上述方法实时的计算第一隔空手势在 x 轴上的移动距离 S1，进而实时的按照移动距离 S1 向左(或向右)移动第一指示图标 902。如图 18 中的所示，当第一指示图标 902 移动至预设的结束位置，例如屏幕的最左侧或最右侧时，说明本次用户输入的第一隔空手势结束，此时，如图 18 中的所示，电子书 APP 响应该第一隔空手势已经翻页至上一页(或下一页)。或者，当检测到第一隔空手势在 x 轴上的移动距离 S1 大于预设的门限值(例如 500 个像素单位)时，说明本次用户输入的第一隔空手势结束，此时电子书 APP 已经翻页至上一页(或下一页)。

或者，在用户输入第一隔空手势的过程中，如果手机在最近连续多帧图像内没有检测到用户手掌的相关图案，说明用户输入的第一隔空手势已经超出摄像头的拍摄范围，则此时手机可确定本次用户输入的第一隔空手势结束。

又或者，在用户输入第一隔空手势的过程中，如果手机在最近连续多帧图像内检测到用户手掌的位置没有明显变化，说明用户输入的隔空手势出现停顿，则此时手机也可确定本次用户输入的第一隔空手势结束。

当第一隔空手势结束后，仍以第一指示图标 902 举例，如图 19 所示，手机可将第一指示图标 902 恢复至第一指示图标 902 出现时在第一显示界面中的预设位置，例如屏幕顶端的中间位置，从而提示用户本次的第一隔空手势已经结束，手机已经完成对第一隔空手势的响应。

S607、手机继续通过摄像头检测用户输入的第二隔空手势。

当第一隔空手势结束后，手机还可以通过摄像头继续采集用户输入的第二隔空手势。一般，用户在执行第一隔空手势和第二隔空手势的过程之间会产生第一隔空手势的回程操作。该回程操作是指用户执行第一隔空手势后，沿第一隔空手势移动的反方向执行的手势返回操作。

例如，第一隔空手势为用户向上滑动手掌的操作，第二隔空手势也为用户向上滑动手掌的操作。如图 20 所示，手机采集到的第一隔空手势的多帧图像中用户手掌沿 y 轴的负方向移动，在用户开始执行第二隔空手势前，需要先将手掌沿 y 轴的正方向收

回产生回程操作，再开始第二次向上滑动手掌沿 y 轴的负方向执行第二隔空手势。

那么，当第一隔空手势结束后，手机可根据采集到的图像实时检测到用户执行的回程操作。例如，当 T1 时刻第一隔空手势结束后，说明用户开始执行第一隔空手势的回程操作；当手机检测到用户手掌的移动方向从沿 y 轴的正方向变化为沿 y 轴的负方向时（即 T2 时刻），说明本次回程操作结束。为了避免手机识别第二隔空手势时受到本次回程操作的干扰，手机可将 T1-T2 时刻采集到的图像丢弃。

并且，手机可将 T2 时刻采集到的图像中用户手掌的位置作为第二隔空手势的起始位置（例如起始位置为 B1），并根据采集到的图像实时的识别用户输入的第二隔空手势。例如，手机可以起始位置 B1 的坐标为起点，计算在第二隔空手势中用户手掌在 x 轴、y 轴和 z 轴三个方向上的移动距离，从而识别用户输入的第二隔空手势。

其中，手机识别用户输入的第二隔空手势的具体方法与步骤 S603 中手机识别用户输入的第一隔空手势的具体方法类似，故此处不予赘述。

S608、响应于第二隔空手势，手机按照第二隔空手势的运动轨迹移动上述指示图标。

S609、响应于第二隔空手势，手机显示与第二隔空手势对应的显示界面。

与步骤 S604-S605 类似的，当手机检测到用户输入的第二隔空手势时，一方面，手机可向 system UI 上报对应的事件（例如滑动事件、按压事件等），使得 system UI 响应该事件在当前的显示界面中控制指示图标（例如上述第一指示图标 902、第二指示图标 1102 或第三指示图标 1302）按照第二隔空手势的运动轨迹移动。另一方面，手机可向正在前台运行的应用上报对应的事件（例如翻页事件、返回事件等），使得相关应用能够响应该事件实现对应的应用功能。

另外，当检测到上述第二隔空手势结束后，与步骤 S606 类似的，手机可再次将当前显示界面中的指示图标恢复至起始位置。后续，手机还可按照上述方法继续识别并响应用户输入的第三隔空手势、第四隔空手势、……。

这样，手机进入隔空手势的操作模式后，手机可连续识别并响应用户连续执行的多次隔空手势，并通过指示图标向用户在显示界面中反馈每次输入的隔空手势的执行进度，从而提高用户使用隔空手势与手机交互的使用体验。

在一些实施例中，手机可以在检测到用户输入开启手势后启动预设的定时器。以 10s 的定时器 1 举例，检测到用户输入手掌悬停 200ms 的开启手势后，手机可启动定时器 1，在定时器 1 未超时的 10s 内，手机可以按照上述实施例中的方法连续识别并响应用户连续执行的多次隔空手势，并通过指示图标向用户在显示界面中反馈每次输入的隔空手势的执行进度。

当定时器 1 超时后，手机可自动退出隔空手势的操作模式，不再根据摄像头采集到的图像继续识别并响应用户执行的隔空手势。此时，如果用户希望继续使用隔空手势与手机交互，则用户可再次向手机输入预设的开启手势。那么，手机可继续从上述步骤 S601 开始执行本申请实施例提供的隔空手势的交互方法。另外，当定时器 1 超时后，手机可将原本显示出的指示图标隐藏在当前的显示界面中，从而提示用户手机已经退出隔空手势的操作模式。

又或者，当用户不再希望使用隔空手势与手机交互时，还可以向摄像头输入预先

为退出隔空手势模式设置的结束手势。例如，该结束手势可以为用户握拳悬停 200ms 的手势。

5 如图 21 中的 (a) 所示，如果手机检测到最近 200ms 采集到的图像中包含用户握拳的图案，且用户握拳的位置在图像中没有发生明显变化，则手机可确定用户输入了预设的结束手势。那么，响应于结束手势，如图 21 中的 (b) 所示，手机可在当前的显示界面 901 中隐藏上述指示图标（例如第一指示图标 902），从而提示用户已经退出隔空手势的操作模式。

10 本申请实施例公开了一种电子设备，包括处理器，以及与处理器相连的存储器、输入设备和输出设备。其中，输入设备和输出设备可集成为一个设备，例如，可将触摸传感器作为输入设备，将显示屏作为输出设备，并将触摸传感器和显示屏集成为触摸屏。

15 此时，如图 22 所示，上述电子设备可以包括：触摸屏 2201，所述触摸屏 2201 包括触摸传感器 2206 和显示屏 2207；一个或多个处理器 2202；一个或多个摄像头 2208；存储器 2203；一个或多个应用程序（未示出）；以及一个或多个计算机程序 2204，上述各器件可以通过一个或多个通信总线 2205 连接。其中该一个或多个计算机程序 2204 被存储在上述存储器 2203 中并被配置为被该一个或多个处理器 2202 执行，该一个或多个计算机程序 2204 包括指令，上述指令可以用于执行上述实施例中的各个步骤。其中，上述方法实施例涉及的各步骤的所有相关内容均可以援引到对应实体器件的功能描述，在此不再赘述。

20 示例性的，上述处理器 2202 具体可以为图 1 所示的处理器 110，上述存储器 2203 具体可以为图 1 所示的内部存储器 121，上述摄像头 2208 具体可以为图 1 所示的摄像头 193，上述显示屏 2207 具体可以为图 1 所示的显示屏 194，上述触摸传感器 2206 具体可以为图 1 所示的传感器模块 180 中的触摸传感器，本申请实施例对此不做任何限制。

25 通过以上的实施方式的描述，所属领域的技术人员可以清楚地了解到，为描述的方便和简洁，仅以上述各功能模块的划分进行举例说明，实际应用中，可以根据需要而将上述功能分配由不同的功能模块完成，即将装置的内部结构划分成不同的功能模块，以完成以上描述的全部或者部分功能。上述描述的系统，装置和单元的具体工作过程，可以参考前述方法实施例中的对应过程，在此不再赘述。

30 在本申请实施例各个实施例中的各功能单元可以集成在一个处理单元中，也可以是各个单元单独物理存在，也可以两个或两个以上单元集成在一个单元中。上述集成的单元既可以采用硬件的形式实现，也可以采用软件功能单元的形式实现。

35 所述集成的单元如果以软件功能单元的形式实现并作为独立的产品销售或使用，可以存储在一个计算机可读取存储介质中。基于这样的理解，本申请实施例的技术方案本质上或者说对现有技术做出贡献的部分或者该技术方案的全部或部分可以以软件产品的形式体现出来，该计算机软件产品存储在一个存储介质中，包括若干指令用以使得一台计算机设备（可以是个人计算机，服务器，或者网络设备）或处理器执行本申请各个实施例所述方法的全部或部分步骤。而前述的存储介质包括：快闪存储器、移动硬盘、只读存储器、随机存取存储器、磁碟或者光盘等各种可以存储程序代码的

介质。

以上所述，仅为本申请实施例的具体实施方式，但本申请实施例的保护范围并不局限于此，任何在本申请实施例揭露的技术范围内的变化或替换，都应涵盖在本申请实施例的保护范围之内。因此，本申请实施例的保护范围应以所述权利要求的保护范围为准。

5

# 权 利 要 求 书

- 1、一种隔空手势的交互方法，其特征在于，包括：  
电子设备显示第一应用的第一显示界面；  
所述电子设备通过摄像头检测到用户输入第一隔空手势；  
5 响应于所述第一隔空手势，所述电子设备沿所述第一隔空手势在预设方向上的移动轨迹移动所述第一显示界面中的指示图标；  
响应于所述第一隔空手势，所述电子设备显示所述第一应用的第二显示界面。
- 2、根据权利要求 1 所述的方法，其特征在于，所述预设方向为直角坐标系的  $x$  轴方向，所述  $x$  轴方向为所述电子设备显示时的水平方向；  
10 其中，所述电子设备沿所述第一隔空手势在预设方向上的移动轨迹移动所述第一显示界面中的指示图标，包括：  
所述电子设备确定所述第一隔空手势在  $x$  轴方向的第一移动距离；  
所述电子设备根据所述第一移动距离在所述第一显示界面中沿  $x$  轴方向移动所述指示图标。
- 3、根据权利要求 1 所述的方法，其特征在于，所述预设方向为直角坐标系的  $y$  轴方向，  
其中，所述电子设备沿所述第一隔空手势在预设方向上的移动轨迹移动所述第一显示界面中的指示图标，包括：  
所述电子设备确定所述第一隔空手势在  $y$  轴方向的第二移动距离；  
20 所述电子设备根据所述第二移动距离在所述第一显示界面中沿  $y$  轴方向移动所述指示图标。
- 4、根据权利要求 1-3 中任一项所述的方法，其特征在于，在所述电子设备通过摄像头检测到用户输入第一隔空手势之前，还包括：  
所述电子设备检测到用户输入第一预设手势，所述第一预设手势用于进入隔空手  
25 势的操作模式；  
响应于所述第一预设手势，所述电子设备在所述第一显示界面的预设位置显示所述指示图标。
- 5、根据权利要求 4 所述的方法，其特征在于，所述电子设备在所述第一显示界面的预设位置显示所述指示图标，包括：  
30 所述电子设备沿所述第一显示界面的顶部或底部显示所述指示图标；或者；  
所述电子设备沿所述第一显示界面的侧边显示所述指示图标。
- 6、根据权利要求 4 所述的方法，其特征在于，所述第一预设手势为预设的悬停手势；  
其中，所述电子设备检测到用户输入的第一预设手势，包括：  
35 所述电子设备通过所述摄像头采集到的图像检测到用户输入所述悬停手势。
- 7、根据权利要求 6 所述的方法，其特征在于，所述电子设备通过摄像头检测到用户输入第一隔空手势，包括：  
所述电子设备以所述悬停手势悬停的位置为起始位置，通过所述摄像头采集到的图像检测用户输入的所述第一隔空手势。

8、根据权利要求 1-7 中任一项所述的方法，其特征在于，所述电子设备显示所述第一应用的第二显示界面，包括：

所述电子设备根据所述第一隔空手势在所述预设方向上的移动距离向所述第一应用上报滑动事件；

5 所述电子设备中的所述第一应用显示与所述滑动事件对应的第二显示界面。

9、根据权利要求 4-8 中任一项所述的方法，其特征在于，所述方法还包括：

当所述第一隔空手势结束后，所述电子设备将所述指示图标恢复显示至所述预设位置。

10、根据权利要求 1-9 中任一项所述的方法，其特征在于，所述方法还包括：

10 当所述第一隔空手势结束后，所述电子设备通过所述摄像头检测到用户输入第二隔空手势；

响应于所述第二隔空手势，所述电子设备沿所述第二隔空手势在所述预设方向上的移动轨迹移动所述指示图标；

响应于所述第二隔空手势，所述电子设备显示所述第一应用的第三显示界面。

15 11、根据权利要求 10 所述的方法，其特征在于，所述电子设备通过所述摄像头检测到用户输入第二隔空手势，包括：

当所述第一隔空手势结束后，所述电子设备通过所述摄像头采集到的图像检测所述第一隔空手势的回程操作；

20 所述电子设备以所述回程操作结束的位置为起始位置，通过所述摄像头采集到的图像检测用户输入的所述第二隔空手势。

12、根据权利要求 1-11 中任一项所述的方法，其特征在于，所述方法还包括：

所述电子设备检测到用户输入第二预设手势，所述第二预设手势用于退出隔空手势的操作模式；

响应于所述第二预设手势，所述电子设备隐藏已显示的所述指示图标。

25 13、根据权利要求 1-12 中任一项所述的方法，其特征在于，所述指示图标为进度条、滑块、线段或弧线；

其中，所述电子设备沿所述第一隔空手势在预设方向上的移动轨迹移动所述第一显示界面中的指示图标，包括：

30 所述电子设备按照所述第一隔空手势在预设方向上的移动轨迹滑动、延长或放大所述指示图标。

14、一种电子设备，其特征在于，包括：

触摸屏，所述触摸屏包括触摸传感器和显示屏；

一个或多个摄像头；

一个或多个处理器；

35 存储器；

其中，所述存储器中存储有一个或多个计算机程序，所述一个或多个计算机程序包括指令，当所述指令被所述电子设备执行时，使得所述电子设备执行以下步骤：

显示第一应用的第一显示界面；

通过所述摄像头检测到用户输入第一隔空手势；

响应于所述第一隔空手势，沿所述第一隔空手势在预设方向上的移动轨迹移动所述第一显示界面中的指示图标；

响应于所述第一隔空手势，显示所述第一应用的第二显示界面。

5 15、根据权利要求 14 所述的电子设备，其特征在于，所述预设方向为直角坐标系的 x 轴方向，所述 x 轴方向为所述电子设备显示时的水平方向；

其中，所述电子设备沿所述第一隔空手势在预设方向上的移动轨迹移动所述第一显示界面中的指示图标，具体包括：

确定所述第一隔空手势在 x 轴方向的第一移动距离；

根据所述第一移动距离在所述第一显示界面中沿 x 轴方向移动所述指示图标。

10 16、根据权利要求 14 所述的电子设备，其特征在于，所述预设方向为直角坐标系的 y 轴方向，

其中，所述电子设备沿所述第一隔空手势在预设方向上的移动轨迹移动所述第一显示界面中的指示图标，具体包括：

确定所述第一隔空手势在 y 轴方向的第二移动距离；

15 根据所述第二移动距离在所述第一显示界面中沿 y 轴方向移动所述指示图标。

17、根据权利要求 14-16 中任一项所述的电子设备，其特征在于，在所述电子设备通过摄像头检测到用户输入第一隔空手势之前，所述电子设备还用于执行：

检测到用户输入第一预设手势，所述第一预设手势用于进入隔空手势的操作模式；

响应于所述第一预设手势，在所述第一显示界面的预设位置显示所述指示图标。

20 18、根据权利要求 17 所述的电子设备，其特征在于，所述电子设备在所述第一显示界面的预设位置显示所述指示图标，具体包括：

沿所述第一显示界面的顶部或底部显示所述指示图标；或者；

沿所述第一显示界面的侧边显示所述指示图标。

25 19、根据权利要求 17 所述的电子设备，其特征在于，所述第一预设手势为预设的悬停手势；其中，所述电子设备检测到用户输入的第一预设手势，具体包括：

通过所述摄像头采集到的图像检测到用户输入所述悬停手势。

20、根据权利要求 19 所述的电子设备，其特征在于，所述电子设备通过摄像头检测到用户输入第一隔空手势，具体包括：

30 以所述悬停手势悬停的位置为起始位置，通过所述摄像头采集到的图像检测用户输入的所述第一隔空手势。

21、根据权利要求 14-20 中任一项所述的电子设备，其特征在于，所述电子设备显示所述第一应用的第二显示界面，具体包括：

根据所述第一隔空手势在所述预设方向上的移动距离向所述第一应用上报滑动事件；

35 所述第一应用显示与所述滑动事件对应的第二显示界面。

22、根据权利要求 17-21 中任一项所述的电子设备，其特征在于，所述电子设备还用于执行：

当所述第一隔空手势结束后，将所述指示图标恢复显示至所述预设位置。

23、根据权利要求 14-21 中任一项所述的电子设备，其特征在于，所述电子设备

还用于执行:

当所述第一隔空手势结束后,通过所述摄像头检测到用户输入第二隔空手势;

响应于所述第二隔空手势,沿所述第二隔空手势在所述预设方向上的移动轨迹移动所述指示图标;

5 响应于所述第二隔空手势,显示所述第一应用的第三显示界面。

24、根据权利要求 23 所述的电子设备,其特征在于,所述电子设备通过所述摄像头检测到用户输入第二隔空手势,具体包括:

当所述第一隔空手势结束后,通过所述摄像头采集到的图像检测所述第一隔空手势的回程操作;

10 以所述回程操作结束的位置为起始位置,通过所述摄像头采集到的图像检测用户输入的所述第二隔空手势。

25、根据权利要求 14-24 中任一项所述的电子设备,其特征在于,所述电子设备还用于执行:

检测到用户输入第二预设手势,所述第二预设手势用于退出隔空手势的操作模式;

15 响应于所述第二预设手势,隐藏已显示的所述指示图标。

26、根据权利要求 14-25 中任一项所述的电子设备,其特征在于,所述指示图标为进度条、滑块、线段或弧线;其中,所述电子设备沿所述第一隔空手势在预设方向上的移动轨迹移动所述第一显示界面中的指示图标,具体包括:

按照所述第一隔空手势在预设方向上的移动轨迹滑动、延长或放大所述指示图标。

20 27、一种计算机可读存储介质,所述计算机可读存储介质中存储有指令,其特征在于,当所述指令在电子设备上运行时,使得所述电子设备执行如权利要求 1-13 中任一项所述的隔空手势的交互方法。

25 28、一种包含指令的计算机程序产品,其特征在于,当所述计算机程序产品在电子设备上运行时,使得所述电子设备执行如权利要求 1-13 中任一项所述的隔空手势的交互方法。

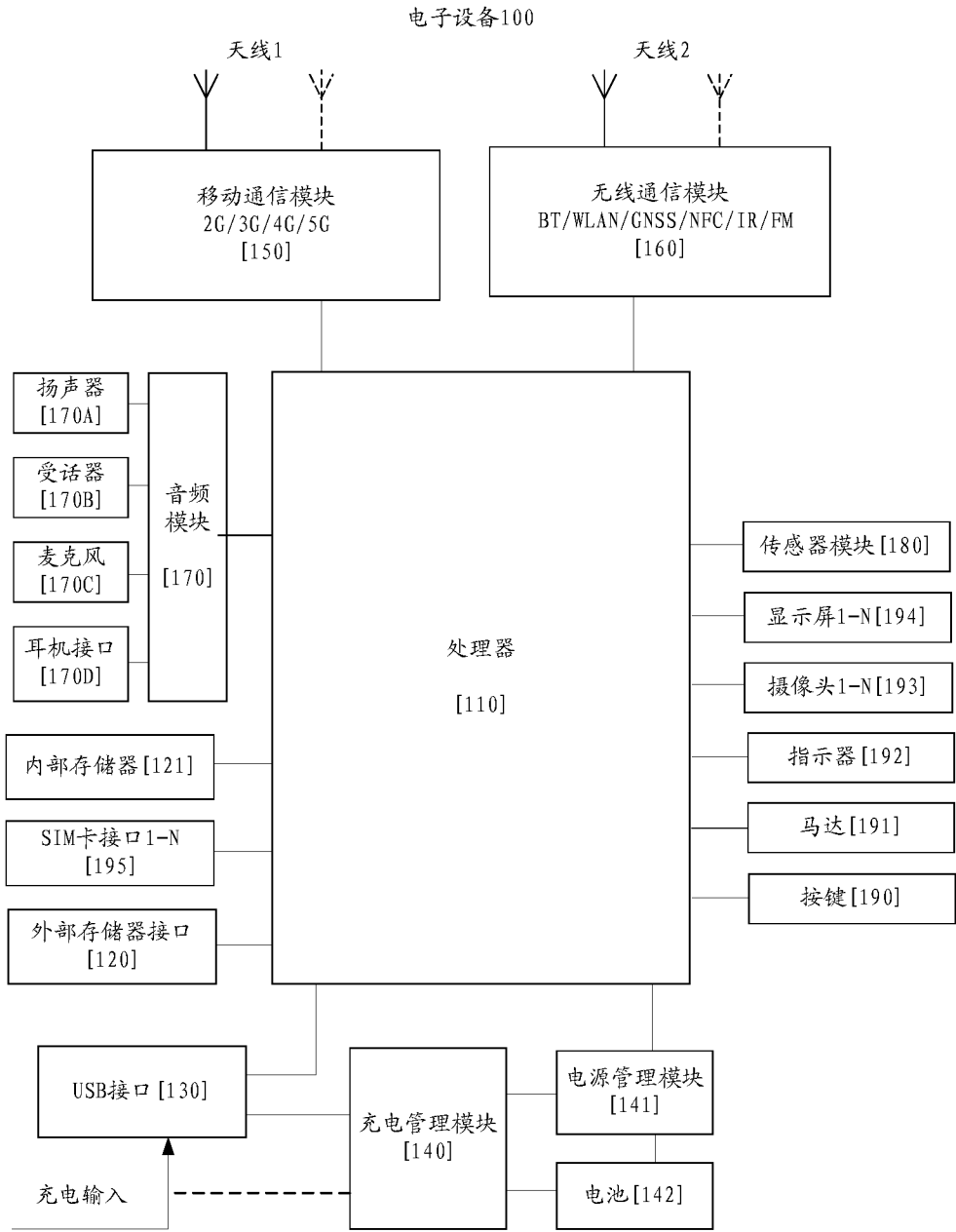


图 1

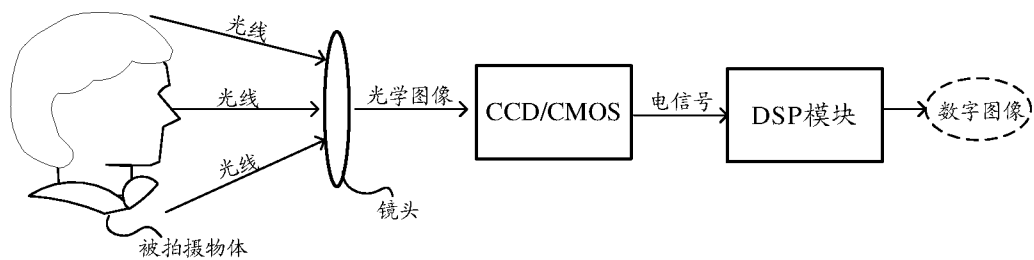


图 2

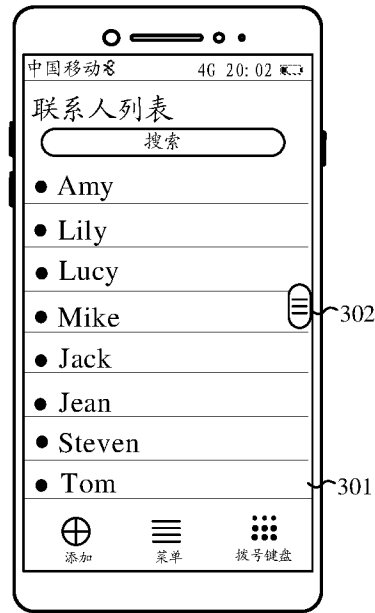


图 3

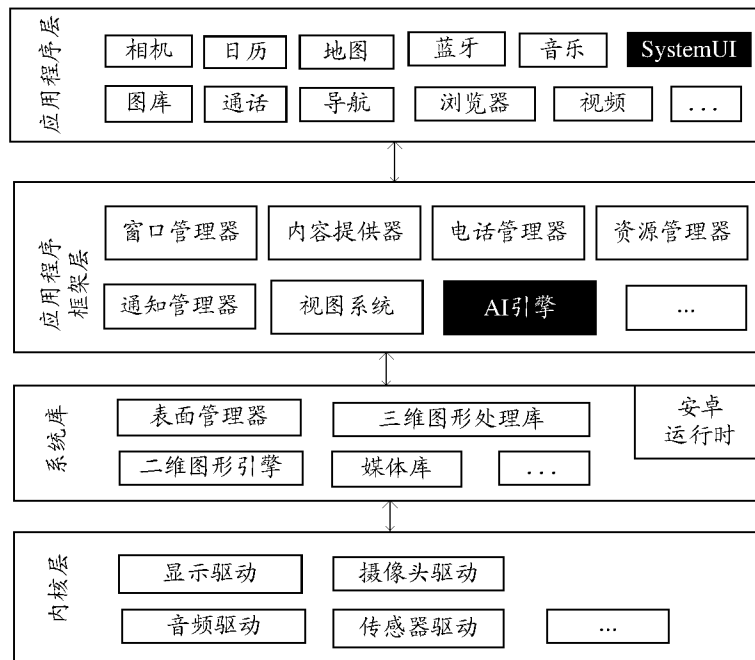


图 4

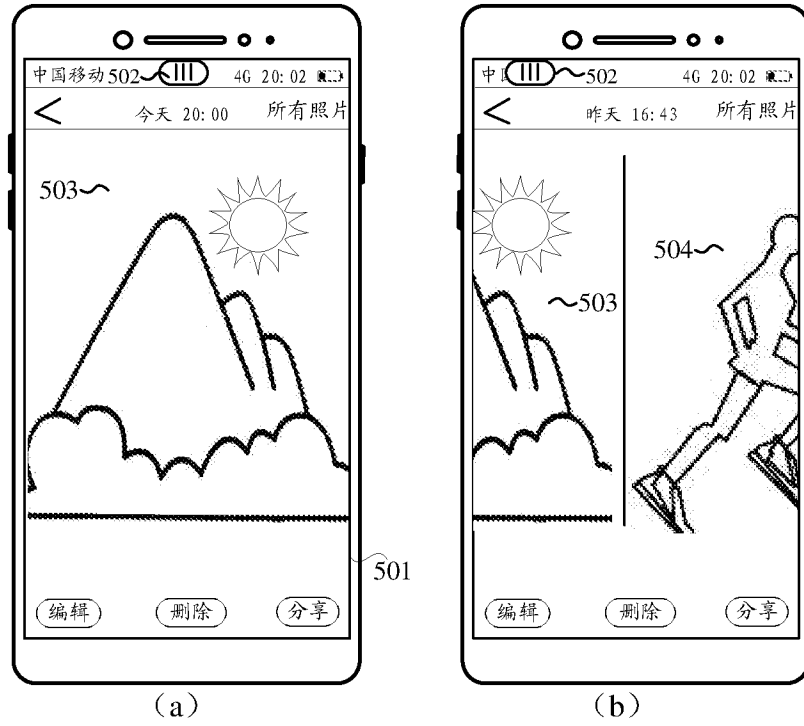


图 5

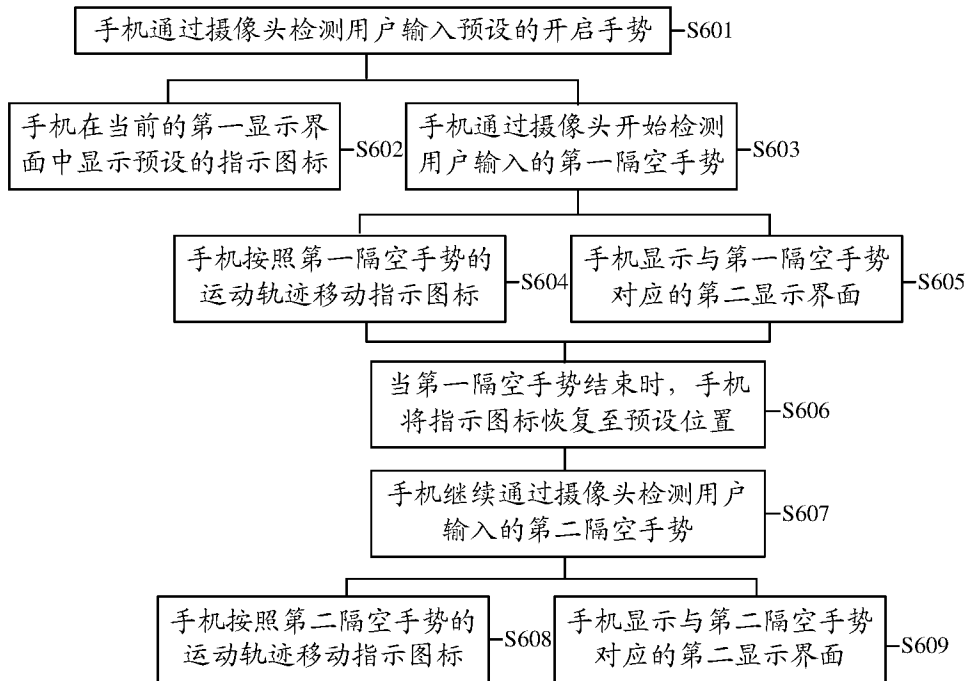


图 6

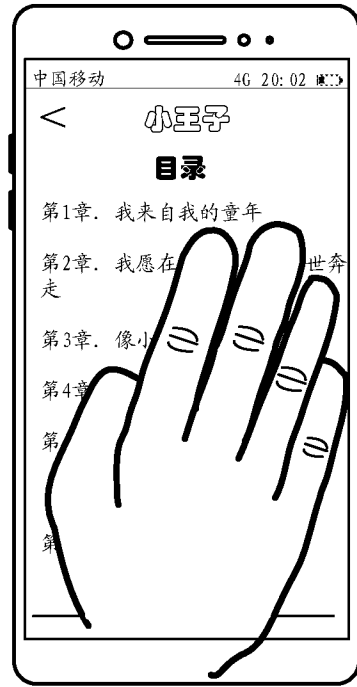


图 7

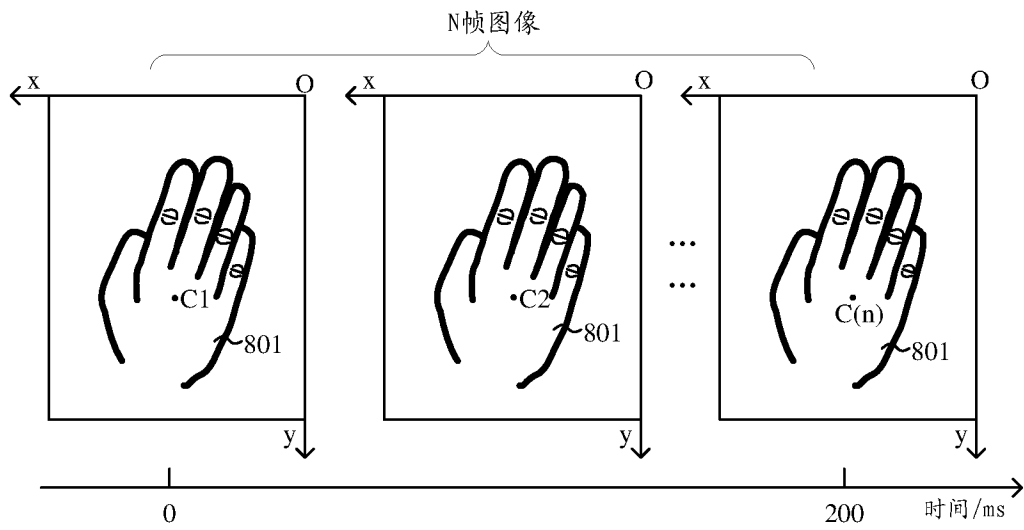


图 8

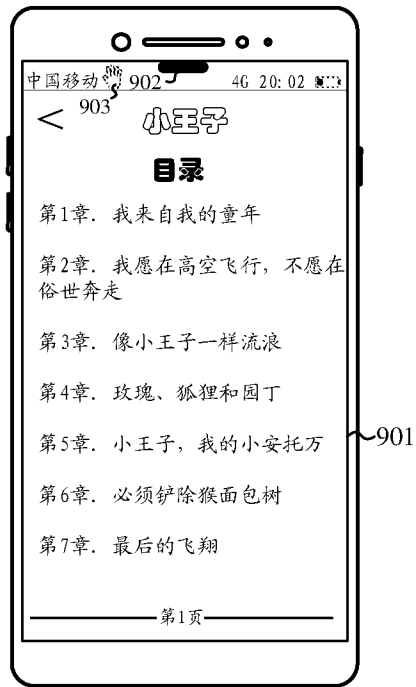


图 9

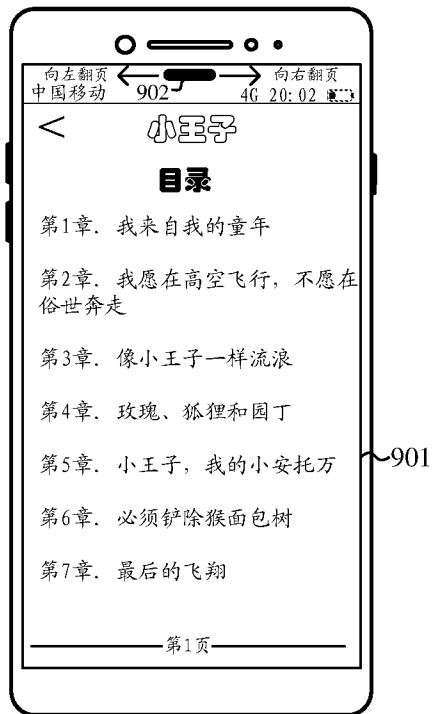


图 10

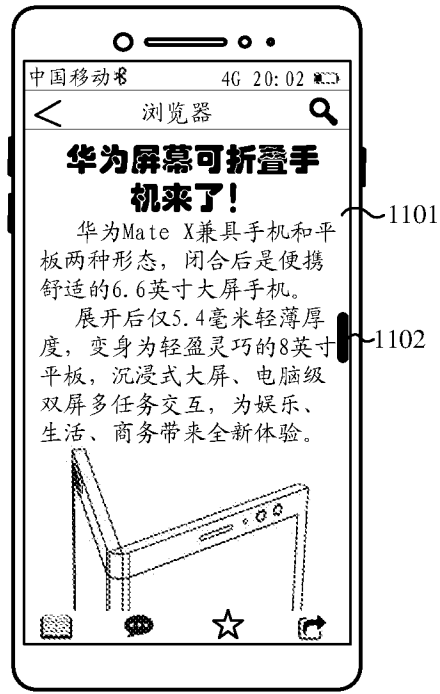


图 11

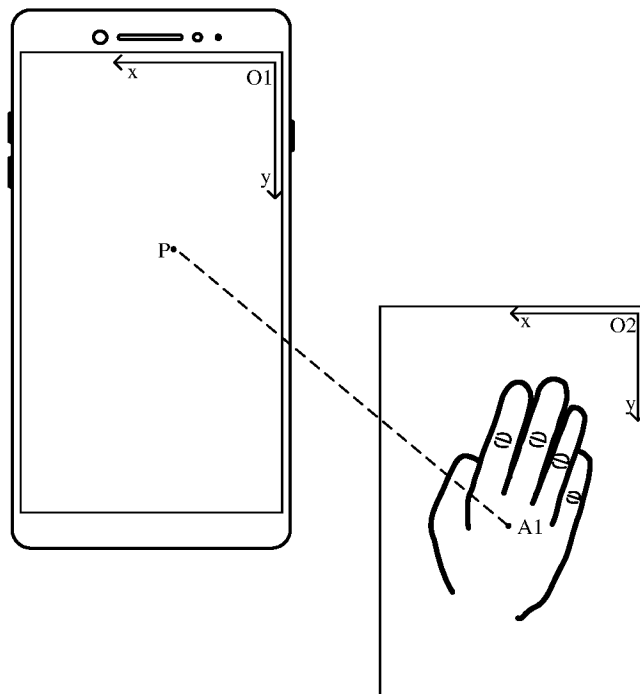


图 12



图 13

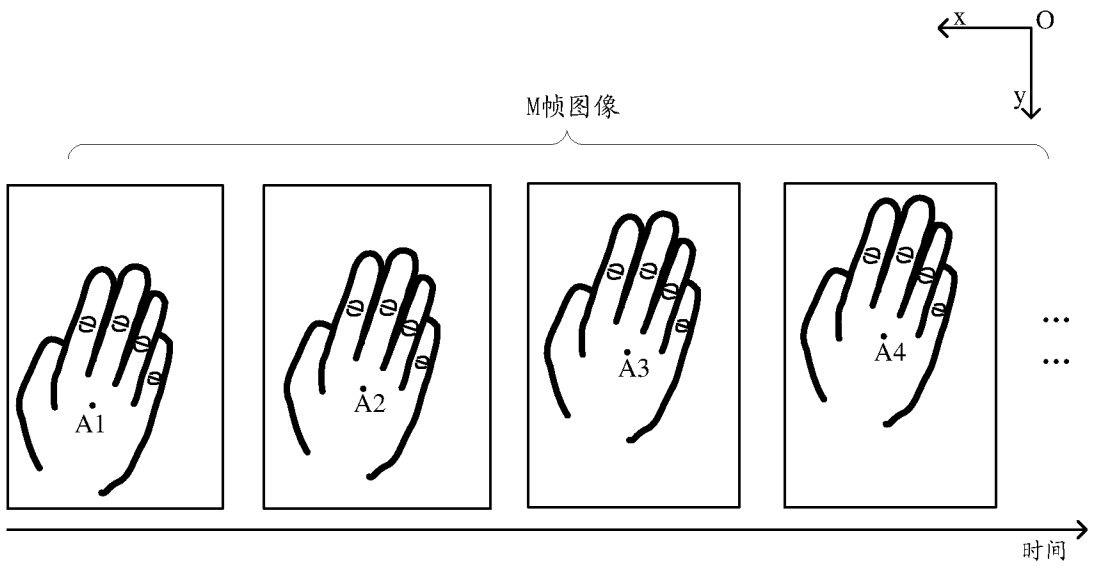


图 14

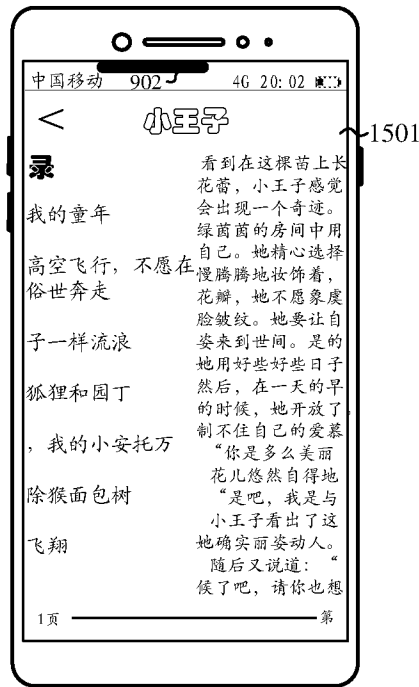


图 15

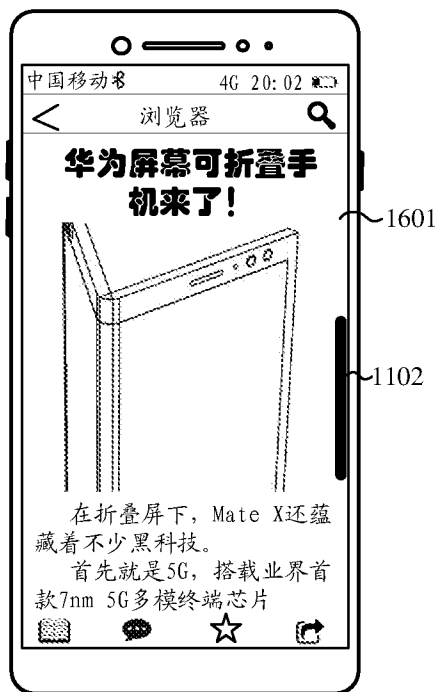


图 16




图 17

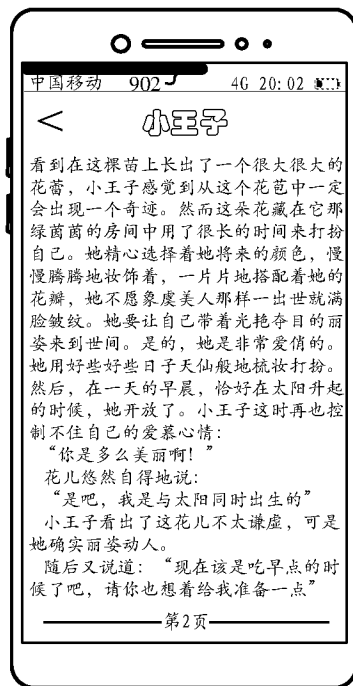


图 18

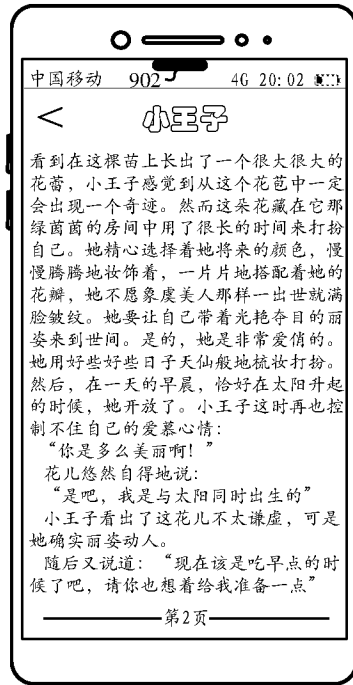


图 19

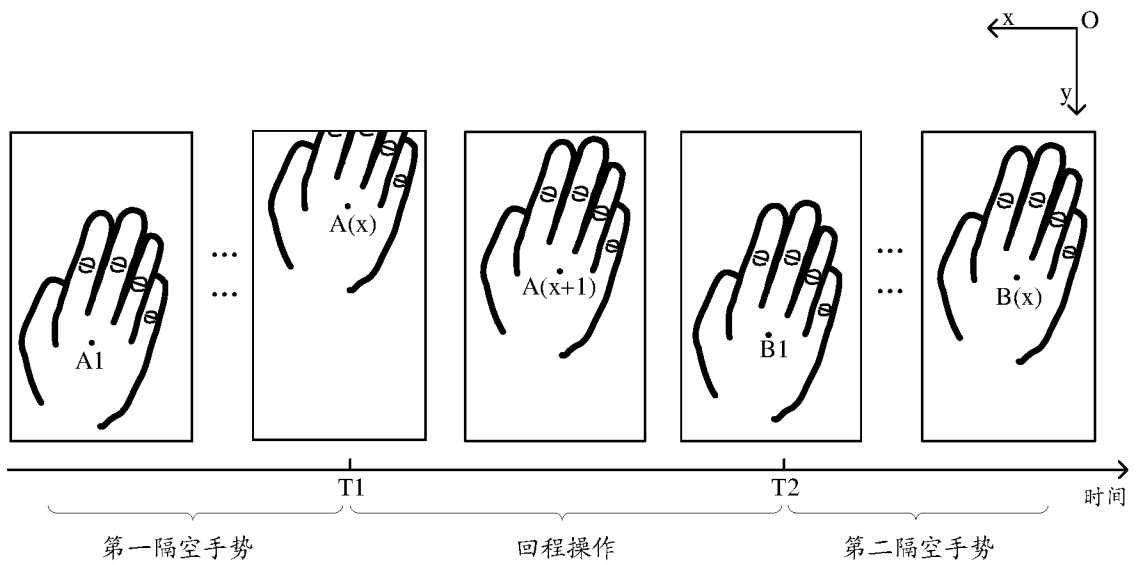


图 20

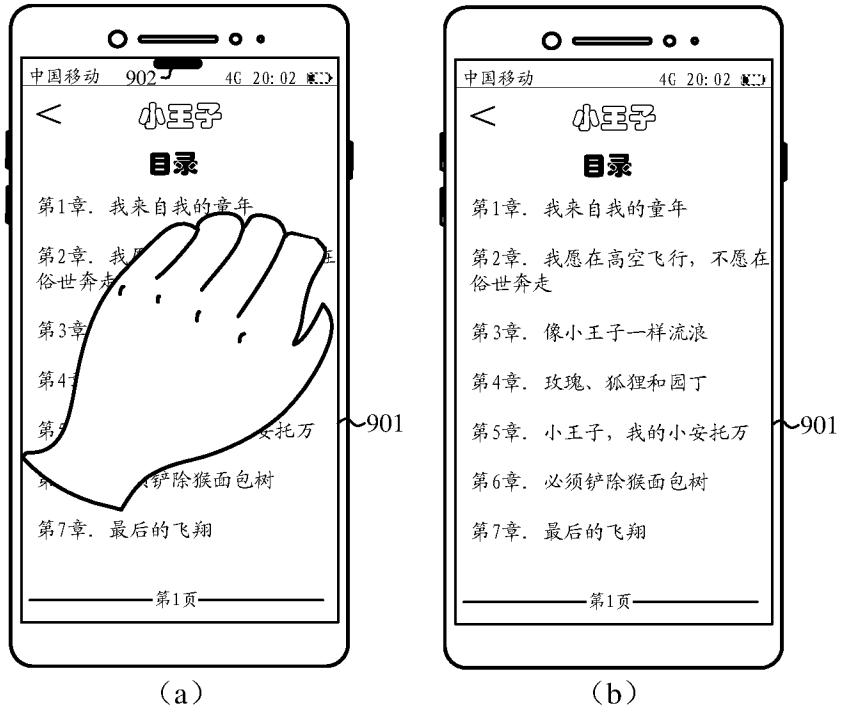


图 21

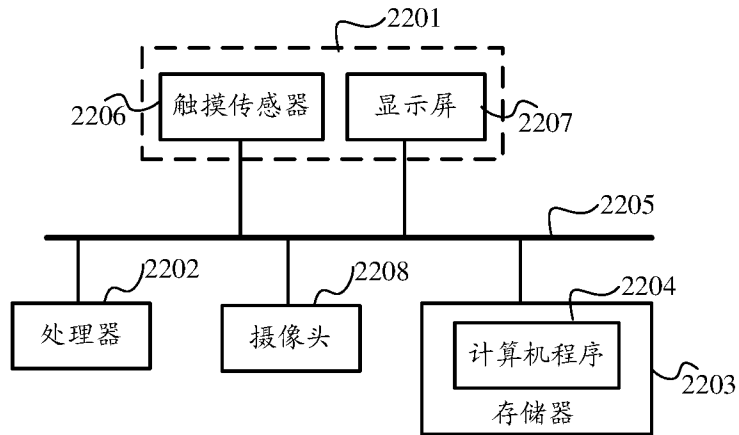


图 22

## INTERNATIONAL SEARCH REPORT

International application No.

PCT/CN2020/109893

<b>A. CLASSIFICATION OF SUBJECT MATTER</b>		
G06F 3/01(2006.01)i		
According to International Patent Classification (IPC) or to both national classification and IPC		
<b>B. FIELDS SEARCHED</b>		
Minimum documentation searched (classification system followed by classification symbols)		
G06F		
Documentation searched other than minimum documentation to the extent that such documents are included in the fields searched		
Electronic data base consulted during the international search (name of data base and, where practicable, search terms used)		
CNPAT, EPODOC, WPI, CNKI, IEEE: 体感, 三维, 隔空, 非接触, 手势, 动作, 轨迹, 移动, 显示, 指示, 用户, 输入, xbox, kinet, 3D, triaxiality, touch, gesture, action, movement, track, move, display, indication, user, consumer, input		
<b>C. DOCUMENTS CONSIDERED TO BE RELEVANT</b>		
Category*	Citation of document, with indication, where appropriate, of the relevant passages	Relevant to claim No.
X	CN 103246351 A (LIU, Guangsong) 14 August 2013 (2013-08-14) description, paragraphs [0002]-[0041], and abstract	1-28
Y	CN 104142730 A (SOUTH CHINA UNIVERSITY OF TECHNOLOGY) 12 November 2014 (2014-11-12) description, paragraphs [0002]-[0028]	1-28
Y	CN 106055098 A (BEIJING XIAOMI MOBILE SOFTWARE CO., LTD.) 26 October 2016 (2016-10-26) description, paragraphs [0003]-[0067]	1-28
A	CN 104407705 A (PHICOMM (SHANGHAI) CO., LTD.) 11 March 2015 (2015-03-11) entire document	1-28
A	US 2013141326 A1 (LIOU, Pin-Hong et al.) 06 June 2013 (2013-06-06) entire document	1-28
<input type="checkbox"/> Further documents are listed in the continuation of Box C. <input checked="" type="checkbox"/> See patent family annex.		
* Special categories of cited documents: "A" document defining the general state of the art which is not considered to be of particular relevance "E" earlier application or patent but published on or after the international filing date "L" document which may throw doubts on priority claim(s) or which is cited to establish the publication date of another citation or other special reason (as specified) "O" document referring to an oral disclosure, use, exhibition or other means "P" document published prior to the international filing date but later than the priority date claimed "T" later document published after the international filing date or priority date and not in conflict with the application but cited to understand the principle or theory underlying the invention "X" document of particular relevance; the claimed invention cannot be considered novel or cannot be considered to involve an inventive step when the document is taken alone "Y" document of particular relevance; the claimed invention cannot be considered to involve an inventive step when the document is combined with one or more other such documents, such combination being obvious to a person skilled in the art "&" document member of the same patent family		
Date of the actual completion of the international search		Date of mailing of the international search report
04 November 2020		19 November 2020
Name and mailing address of the ISA/CN		Authorized officer
China National Intellectual Property Administration (ISA/ CN) No. 6, Xitucheng Road, Jimenqiao Haidian District, Beijing 100088 China		
Facsimile No. (86-10)62019451		Telephone No.

**INTERNATIONAL SEARCH REPORT**  
**Information on patent family members**

International application No. <b>PCT/CN2020/109893</b>
-----------------------------------------------------------

Patent document cited in search report			Publication date (day/month/year)	Patent family member(s)	Publication date (day/month/year)
CN	103246351	A	14 August 2013	None	
CN	104142730	A	12 November 2014	None	
CN	106055098	A	26 October 2016	None	
CN	104407705	A	11 March 2015	None	
US	2013141326	A1	06 June 2013	CN	103135757 A 05 June 2013
				TW	201324236 A 16 June 2013

<b>A. 主题的分类</b> G06F 3/01 (2006.01) i  按照国际专利分类(IPC)或者同时按照国家分类和IPC两种分类		
<b>B. 检索领域</b> 检索的最低限度文献(标明分类系统和分类号) G06F  包含在检索领域中的除最低限度文献以外的检索文献  在国际检索时查阅的电子数据库(数据库的名称, 和使用的检索词(如使用)) CNPAT, EPDOC, WPI, CNKI, IEEE:体感, 三维, 隔空, 非接触, 手势, 动作, 轨迹, 移动, 显示, 指示, 用户, 输入, xbox, kinet, 3D, triaxiality, touch, gesture, action, movement, track, move, display, indication, user, consumer, input		
<b>C. 相关文件</b>		
类型*	引用文件, 必要时, 指明相关段落	相关的权利要求
X	CN 103246351 A (刘广松) 2013年 8月 14日 (2013 - 08 - 14) 说明书第[0002]-[0041]段, 摘要	1-28
Y	CN 104142730 A (华南理工大学) 2014年 11月 12日 (2014 - 11 - 12) 说明书第[0002]-[0028]段	1-28
Y	CN 106055098 A (北京小米移动软件有限公司) 2016年 10月 26日 (2016 - 10 - 26) 说明书第[0003]-[0067]段	1-28
A	CN 104407705 A (上海斐讯数据通信技术有限公司) 2015年 3月 11日 (2015 - 03 - 11) 全文	1-28
A	US 2013141326 A1 (LIU, Pin-Hong 等) 2013年 6月 6日 (2013 - 06 - 06) 全文	1-28
<input type="checkbox"/> 其余文件在C栏的续页中列出。 <input checked="" type="checkbox"/> 见同族专利附件。		
* 引用文件的具体类型: “A” 认为不特别相关的表示了现有技术一般状态的文件 “E” 在国际申请日的当天或之后公布的在先申请或专利 “L” 可能对优先权要求构成怀疑的文件, 或为确定另一篇引用文件的公布日而引用的或者因其他特殊理由而引用的文件(如具体说明的) “O” 涉及口头公开、使用、展览或其他方式公开的文件 “P” 公布日先于国际申请日但迟于所要求的优先权日的文件 “T” 在申请日或优先权日之后公布, 与申请不相抵触, 但为了理解发明之理论或原理的在后文件 “X” 特别相关的文件, 单独考虑该文件, 认定要求保护的发明不是新颖的或不具有创造性 “Y” 特别相关的文件, 当该文件与另一篇或者多篇该类文件结合并且这种结合对于本领域技术人员为显而易见时, 要求保护的发明不具有创造性 “&” 同族专利的文件		
国际检索实际完成的日期 2020年 11月 4日		国际检索报告邮寄日期 2020年 11月 19日
ISA/CN的名称和邮寄地址 中国国家知识产权局(ISA/CN) 中国北京市海淀区蓟门桥西土城路6号 100088 传真号 (86-10)62019451		授权官员 吴媛媛 电话号码 86-(10)-53961351

国际检索报告  
关于同族专利的信息

国际申请号

PCT/CN2020/109893

检索报告引用的专利文件			公布日 (年/月/日)	同族专利	公布日 (年/月/日)
CN	103246351	A	2013年 8月 14日	无	
CN	104142730	A	2014年 11月 12日	无	
CN	106055098	A	2016年 10月 26日	无	
CN	104407705	A	2015年 3月 11日	无	
US	2013141326	A1	2013年 6月 6日	CN	103135757 A 2013年 6月 5日
				TW	201324236 A 2013年 6月 16日