(19)中华人民共和国国家知识产权局

(12)实用新型专利

(10)授权公告号 CN 202095968 U
(45)授权公告日 2012.01.04

(21)申请号 201120167894.5

(22)申请日 2011.05.24

(73)专利权人 李瑶兴
地址 314000 浙江省嘉兴市南湖区望湖路农翔苑 16 幢 201 室

(72)发明人 李瑶兴

(51)Int.Cl.
A47G 21/02(2006.01)

权利要求书 1 页 说明书 1 页 附图 1 页

(54)实用新型名称

套式餐叉

(57)摘要

本实用新型涉及一种新型的套式餐叉，具体地说是适合于手指有残疾的人使用的餐叉，它是一个一次成型的整体包括套体与叉体，其特征在于所述的套体中间是空心的，根据使用人手指的不同尺寸制作成相适应的套体，使用时将其套在手指上即可。从而解决了手指有残疾的人需他人服侍的用餐问题。

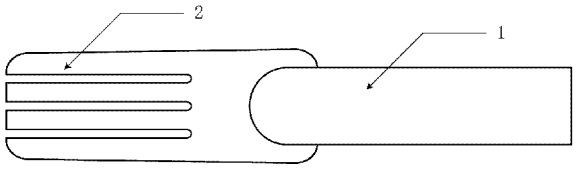

CN 202095968 U

1. 一种新型的套式餐叉，它是一个一次成型的整体包括套体（1）与叉体（2），其特征在于所述的套体（1）中间是空心的。

套式餐叉

技术领域

[0001] 本实用新型涉及一种新颖套式餐叉，具体地说是适合于手指有残疾的人使用的餐叉。

背景技术

[0002] 目前，一些手指有残疾的人们，有些断了几根手指，剩下 1 根或 2 根，再或者是断了一节二节的，当要用餐时，可能需要他人来服侍，很麻烦。

发明内容

[0003] 本实用新型的目的是提供一种适合于手指有残疾的人使用的餐叉。

[0004] 为了实现上述目的，发明了这种新颖套式餐叉，它是一个一次成型的整体包括套体（1）与叉体（2），其特征在于所述的套体（1）中间是空心的，根据使用人手指的不同尺寸制作成相适应的套体，使用时将其套在手指上即可。从而解决了手指有残疾的人需他人服侍的用餐问题。

[0005] 附图说明

[0006] 图 1 是本实用新型套式餐叉的俯视结构示意图；

[0007] 图 2 是本实用新型套式餐叉的侧视结构示意图。

具体实施方式

[0008] 参照附图，一种新型的套式餐叉，它是一个一次成型的整体包括套体（1）与叉体（2），套体（1）中间是空心的。根据使用人手指的不同尺寸制作成相适应的套体，使用时将其套在手指上即可。

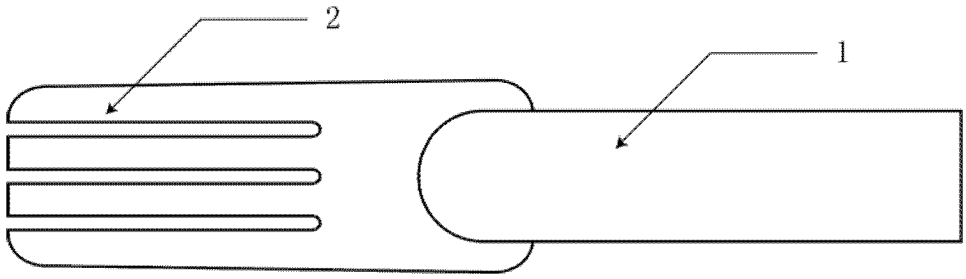

图 1

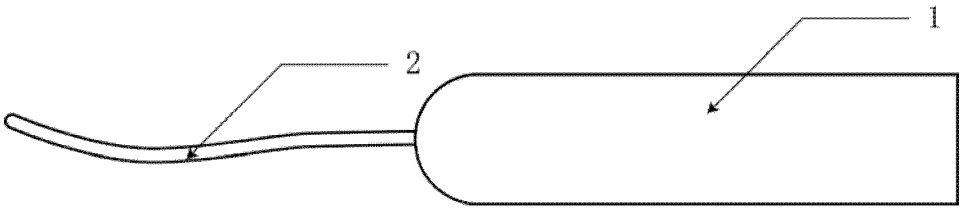

图 2