(19)中华人民共和国国家知识产权局

(12)实用新型专利

(10)授权公告号 CN 201441076 U
(45)授权公告日 2010.04.28

(21)申请号 200920013020.7

(22)申请日 2009.04.14

(73)专利权人 王常亮
地址 111213 辽宁省辽阳县穆家镇大台村1-7号

(72)发明人 王常亮

(74)专利代理机构 鞍山贝尔专利代理有限公司 21223
代理人 王常谦

(51)Int.Cl.
*A46B 5/00*(2006.01)
*A46B 9/02*(2006.01)

权利要求书 1 页 说明书 2 页 附图 1 页

(54)实用新型名称

易洁鞋刷

(57)摘要

本实用新型属于日常生活用品技术领域，具体涉及一种易洁鞋刷。包括刷板、刷毛、刷柄，其特征在于所述的刷板呈前小后大形状，且前端为圆弧状，在刷板的上、下面、顶端及两侧面均设有刷毛。本实用新型的优点是：由于刷板呈前小后大形状，且前端为圆弧状，与鞋子前角形状相适应，可方便刷洗鞋的前尖和鞋后跟处；另外在刷板的上、下和两侧均设有刷毛，刷鞋时，不用转动刷子也能很方便地刷到鞋内各面、边侧以及鞋底与鞋帮的连接处。实用、卫生，使用效果非常好。

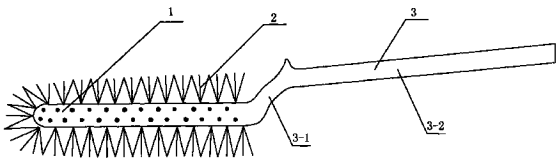


CN 201441076 U

1. 一种易洁鞋刷，包括刷板、刷毛、刷柄，其特征在于所述的刷板呈前小后大形状，且前端为圆弧状，在刷板的上、下面、顶端及两侧面均设有刷毛。

2. 根据权利要求 1 所述的易洁鞋刷，其特征在于所述的刷柄由手握的水平段和一端与水平段连接，另一端与刷板后部连接的上翘形连接段所组成。

3. 根据权利要求 1 所述的易洁鞋刷，其特征在于所述的两侧面的刷毛为二排。

# 易洁鞋刷

## 技术领域

[0001] 本实用新型属于日常生活用品技术领域，具体涉及一种易洁鞋刷。

## 背景技术

[0002] 传统的鞋刷一般只是在刷头下部设有刷毛，因此刷鞋时，刷毛不能刷到鞋子的内各处，也不容易刷到鞋底与鞋帮的连接处，为了把鞋子刷干净，人们只能用手去抓洗，这样既费力又很不卫生。另外现有鞋刷的手柄均为直柄，这种手柄在刷鞋时，当手部用力前后推拉鞋刷，会不断地与鞋底或鞋帮发生碰撞，易将手部损伤。

## 发明内容

[0003] 本实用新型的目的是提供一种实用、卫生，使用效果好，刷子的刷毛能够刷到鞋子内各处，且方便手握刷柄的易洁鞋刷。

[0004] 按照本实用新型的易洁鞋刷，包括刷板、刷毛、刷柄，其特征在于所述的刷板呈前小后大形状，且前端为圆弧状，在刷板的上、下面、顶端及两侧面均设有刷毛。

[0005] 所述的刷柄由手握的水平段和一端与水平段连接，另一端与刷板后部连接的上翘形连接段所组成，形成一个上翘的刷柄。

[0006] 所述的两侧面的刷毛为二排。

[0007] 本实用新型的优点是：

[0008] 由于本实用新型的刷板呈前小后大形状，且前端为圆弧状，与鞋子前角形状相适应，可方便刷洗鞋的前尖和鞋后跟处；另外在刷板的上、下和两侧均设有刷毛，刷鞋时，不用转动刷子也能很方便地刷到鞋内各面、边侧以及鞋底与鞋帮的连接处。实用、卫生，使用效果非常好。

[0009] 本实用新型还由于手柄设计成上翘形，手握段高于鞋子，手握着此上弯形手柄刷鞋时，无论的前后、左右用力都不会碰到鞋子，并方便用力刷洗，不会使手部受损伤。

## 附图说明

[0010] 图 1 为本实用新型的结构示意图。

[0011] 图 2 为图 1 俯视图。

## 具体实施方式

[0012] 下面结合附图说明本实用新型的具体实施方式。

[0013] 如图 1、图 2 所示，本实用新型的易洁鞋刷，包括刷板 1、刷毛 2、刷柄 3，其特征在于所述的刷板呈前小后大形状，且前端为圆弧状，在刷板 1 的上、下面、顶端及两侧面均设有刷毛 2。

[0014] 所述的刷柄 3 由手握的水平段 3-2 和一端与水平段 3-2 连接，另一端与刷板 1 后部连接的上翘形连接段 3-1 所组成，形成一个上翘的刷柄。

[0015] 所述的两侧面的刷毛 2 为二排。其目的是为了增加两侧刷毛的宽度，使鞋底与鞋帮的连接处的刷洗效果更好。

[0016] 使用本实用新型易洁鞋刷，能更有效地清洗鞋子内部，彻底消除鞋内汗渍及污渍残留物，祛除鞋内的异味，防止脚与鞋交叉真菌感染。

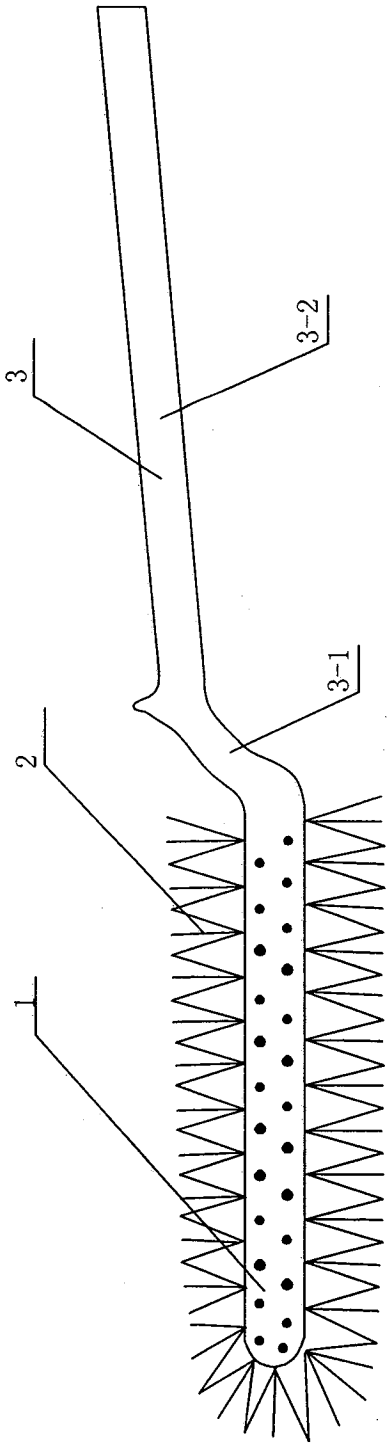


图 1

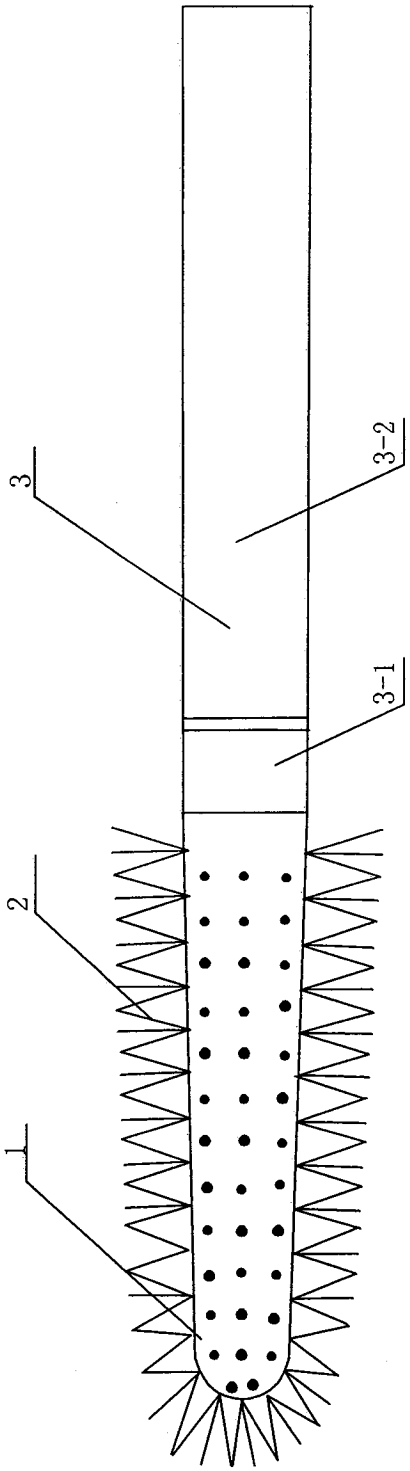


图 2