(19)中华人民共和国国家知识产权局

(12)实用新型专利

(10)授权公告号 CN 206062794 U
(45)授权公告日 2017.04.05

(21)申请号 201620795693.2

(22)申请日 2016.07.18

(73)专利权人 金华职业技术学院
地址 321017 浙江省金华市婺州街1188号

(72)发明人 王兆基 岳竞荣 曹镇权 杨帆 张向平

(51)Int.Cl.
A47G 21/10(2006.01)

(ESM)同样的发明创造已同日申请发明专利

权利要求书1页 说明书2页 附图1页

(54)实用新型名称

一种自带筷托的一次性筷子

(57)摘要

本实用新型涉及一种筷子，一种自带筷托的一次性筷子由第一支筷子、第二支筷子、筷托构成，所述筷托包括榫头筷托和榫槽筷托，所述榫头筷托和所述榫槽筷托能够插接配合成所述筷托，所述第一支筷子筷杆的后端开有榫槽且能够与所述榫头筷托插接配合，所述第二支筷子筷杆的后端开有榫头且能够与所述榫槽筷托插接配合，所述榫头筷托和所述榫槽筷托的厚度均是后端略大，以使得插接配合成的所述筷托中间低两头高，将所述榫头筷托和所述榫槽筷托分别从两支筷子筷杆后端拔下，并插接配合成所述筷托，能够稳定搁置筷子。本实用新型设计合理，构造简单实用，由筷子本身自带筷托，而不需另设一个额外的筷托，筷托形成巧妙，节约资源又环保，适合推广使用。

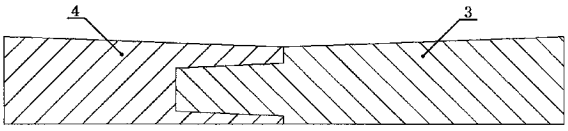

CN 206062794 U

1.一种自带筷托的一次性筷子，由第一支筷子(1)、第二支筷子(2)、筷托构成，其特征是：所述筷托包括榫头筷托(3)和榫槽筷托(4)，所述榫头筷托(3)和所述榫槽筷托(4)能够插接配合成所述筷托，所述第一支筷子(1)筷杆的后端开有榫槽且能够与所述榫头筷托(3)插接配合，所述第二支筷子(2)筷杆的后端开有榫头且能够与所述榫槽筷托(4)插接配合，所述榫头筷托(3)和所述榫槽筷托(4)的厚度均是后端略大，以使得插接配合成的所述筷托中间低两头高。

一种自带筷托的一次性筷子

技术领域

[0001] 本实用新型涉及一种筷子，特别是一种使用方便的、自带筷托的一种自带筷托的一次性筷子。

背景技术

[0002] 筷子古称“箸”，发源于中国，是中国、日本、韩国、越南等东亚、东南亚地区普遍使用的餐具，可以灵活的使用，方便人们在使用的时候实现夹、扒、转、拌等动作，因北方多木，而南方多竹，我们祖先便就地取材，故竹木是我国最原始的箸之原料，随着现在社会的进步和发展，人们生活节奏的日益加快加上受西方文化的影响，快餐文化随之兴起，一次性餐具的大量使用，尤其是一次性筷子，因其方便受到大家的欢迎和喜爱，现有筷子通常包括筷杆和筷头，筷头位于筷杆前端用于夹持食物，但是人们在用餐稍作休息时，为了避免筷头弄脏，通常放在碗上面，稍不注意就会滚落掉在桌子上或者地上导致筷头弄脏而无法使用，需要重新换双新筷子，这样大大的浪费了竹木资源，为了解决该问题筷托由此产生，现有筷托有折断式、滑槽式等几种类型，使用起来不是很方便，所述一种自带筷托的一次性筷子能解决这一问题，同时也提供市场对该类产品的多样性选择。

实用新型内容

[0003] 为了解决上述问题，本实用新型提供一种自带筷托的一次性筷子采用随着筷子自带的可拆卸式筷托，能够解决筷子放在碗碟上面滑落弄脏的问题，结构简单、使用方便。

[0004] 本实用新型所采用的方案是：

[0005] 所述一种自带筷托的一次性筷子由第一支筷子、第二支筷子、筷托构成，所述筷托包括榫头筷托和榫槽筷托，所述榫头筷托和所述榫槽筷托能够插接配合成所述筷托，所述第一支筷子筷杆的后端开有榫槽且能够与所述榫头筷托插接配合，所述第二支筷子筷杆的后端开有榫头且能够与所述榫槽筷托插接配合，所述榫头筷托和所述榫槽筷托的厚度均是后端略大，以使得插接配合成的所述筷托中间低两头高。

[0006] 筷子使用前，所述榫头筷托插接于所述第一支筷子筷杆后端的榫槽，所述榫槽筷托插接于所述第二支筷子筷杆后端的榫头；使用时，将所述榫头筷托和所述榫槽筷托分别从两支筷子筷杆后端拔下，再将所述榫头筷托和所述榫槽筷托插接配合成所述筷托，所述筷托中间低两头高呈“凹”状，能够稳定搁置筷子。

[0007] 本实用新型的有益效果是：

[0008] 所述一种自带筷托的一次性筷子设计合理，构造简单实用，由筷子本身自带筷托，而不需另设一个额外的筷托，筷托形成巧妙，节约资源又环保，适合推广使用。

附图说明

[0009] 下面结合本实用新型的图形进一步说明：

[0010] 图1是所述第一支筷子与所述榫头筷托插接配合示意图；

[0011] 图2是所述第二支筷子与所述榫槽筷托插接配合示意图；

[0012] 图3是所述筷托放大示意图。

[0013] 图中，1.第一支筷子，2.第二支筷子，3.榫头筷托，4.榫槽筷托。

具体实施方式

[0014] 如图1是所述第一支筷子与所述榫头筷托插接配合示意图，所述第一支筷子(1)筷杆的后端开有榫槽且能够与所述榫头筷托(3)插接配合；

[0015] 如图2是所述第二支筷子与所述榫槽筷托插接配合示意图，所述第二支筷子(2)筷杆的后端开有榫头且能够与所述榫槽筷托(4)插接配合；

[0016] 如图3是所述筷托放大示意图，所述筷托由所述榫头筷托(3)和所述榫槽筷托(4)插接配合而成，所述榫头筷托(3)和所述榫槽筷托(4)的厚度均是后端略大，以使得插接配合成的所述筷托中间低两头高，能够稳定搁置筷子。

[0017] 所述一种自带筷托的一次性筷子由第一支筷子(1)、第二支筷子(2)、筷托构成，所述筷托包括榫头筷托(3)和榫槽筷托(4)，所述榫头筷托(3)和所述榫槽筷托(4)能够插接配合成所述筷托，所述第一支筷子(1)筷杆的后端开有榫槽且能够与所述榫头筷托(3)插接配合，所述第二支筷子(2)筷杆的后端开有榫头且能够与所述榫槽筷托(4)插接配合，所述榫头筷托(3)和所述榫槽筷托(4)的厚度均是后端略大，以使得插接配合成的所述筷托中间低两头高。

[0018] 筷子使用前，所述榫头筷托(3)插接于所述第一支筷子(1)筷杆后端的榫槽，所述榫槽筷托(4)插接于所述第二支筷子(2)筷杆后端的榫头；使用时，将所述榫头筷托(3)和所述榫槽筷托(4)分别从两支筷子筷杆后端拔下，再将所述榫头筷托(3)和所述榫槽筷托(4)插接配合成所述筷托，所述筷托中间低两头高呈“凹”状，能够稳定搁置筷子。

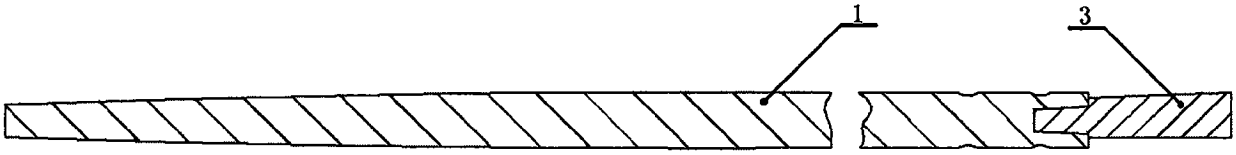

图1

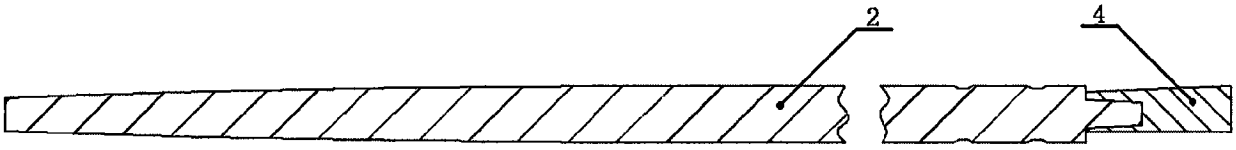

图2

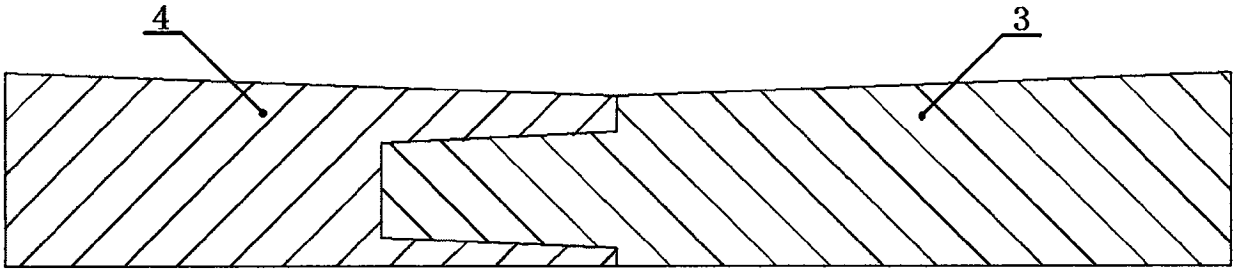

图3