Brevet N° 86 079
du 19 septembre 1985
Titre délivré : 11 MARS 1986

GRAND-DUCHÉ DE LUXEMBOURG

Monsieur le Ministre
de l'Économie et des Classes Moyennes
Service de la Propriété Intellectuelle
LUXEMBOURG

Demande de Brevet d'Invention

I. Requête

Le sieur MINNEBO John Marie Simon André, demeurant à MC 98000 Monaco, Château Amiral, BIII, 42, boulevard d'Italie, (1)

représenté par Maître Alain RUKAVINA, avocat-avoué, demeurant à Luxembourg, 11A, boulevard Joseph II (2)

dépose(nt) ce dix-neuf septembre mil neuf cent quatre-vingt-cinq (3)
à quinze heures, au Ministère de l'Économie et des Classes Moyennes, à Luxembourg :

1. la présente requête pour l'obtention d'un brevet d'invention concernant :
"Enveloppe avec adresse retour" (4)

2. la délégation de pouvoir, datée de Monaco le 9 septembre 1985
3. la description en langue française de l'invention en deux exemplaires;
4. Deux planches de dessin, en deux exemplaires;
5. la quittance des taxes versées au Bureau de l'Enregistrement à Luxembourg, le 19 septembre 1985

déclare(nt) en assumant la responsabilité de cette déclaration, que l'(es) inventeur(s) est (sont) :
MINNEBO John Marie Simon André, demeurant à MC 98000 Monaco, (5)
Château Amiral BIII, 42, boulevard d'Italie,
de nationalité belge

revendique(nt) pour la susdite demande de brevet la priorité d'une (des) demande(s) de
(6) déposée(s) en (7) Belgique
le 06.11.1984 sous le n0 900.990, resp. le 11.02.1985 sous le n0 901.706 (8)
au nom de MINNEBO John Marie Simon André (9)

élit(élisent) pour lui (elle) et, si désigné, pour son mandataire, à Luxembourg
11A, boulevard Joseph II (10)

sollicite(nt) la délivrance d'un brevet d'invention pour l'objet décrit et représenté dans les annexes susmentionnées, — avec ajournement de cette délivrance à // mois. (11)

Le mandataire

II. Procès-verbal de Dépôt

La susdite demande de brevet d'invention a été déposée au Ministère de l'Économie et des Classes Moyennes, Service de la Propriété Intellectuelle à Luxembourg, en date du :

19 septembre 1985

à 15.00 heures

Pr. le Ministre
de l'Économie et des Classes Moyennes,
p. d.

A 68007

(1) Nom, prénom, firme, adresse — (2) s'il a lieu «représenté par ...» agissant en qualité de mandataire — (3) date du dépôt en toutes lettres — (4) titre de l'invention — (5) noms et adresses — (6) brevet, certificat d'addition, modèle d'utilité — (7) pays — (8) date — (9) déposant originaire — (10) adresse — (11) 6, 12 ou 18 mois.

2.5148

Revendication de la priorité de(s) la demande(s) correspondante(s) déposée(s) en Suisse
le 31.10.84
sous le nº 10823 à 10824

MEMOIRE DESCRIPTIF

déposé à l'appui d'une demande de

BREVET D'INVENTION

au Grand-Duché de LUXEMBOURG

au nom de: John MINNEBO

pour: "Enveloppe avec adresse retour"

ENVELOPPE AVEC ADRESSE RETOUR

L'enveloppe (C sur les dessins) est pourvue d'une découpe ou perforation (P sur les dessins) dans un des coins de la face avant. La partie ainsi formée (A sur les dessins) en découpant ou perforant une partie de la face avant de l'enveloppe, est pourvue de colle et d'un papier protecteur (B sur les dessins) à l'arrière. La partie (A) et la face avant de l'enveloppe se trouvent donc dans un même plan imaginaire.

Figure I, montre une section horizontale X - Y de la partie perforée,
Figure 2, montre une vue de face de la partie perforée.
Figure 3, montre une section verticale V - W de la partie perforée.
Figure 4, montre l'arrière de la partie perforée, (donc l'intérieur de l'enveloppe).
Figures 5,6,7,8,9,10,11 montrent des possibilités d'implantation de la partie perforée.
Sur les figures 5,9,10,11 et 8, le deuxième et le plus grand des rectangles à coins arrondis, représente une fenêtre.

Dans différents cas la hauteur du papier protecteur sera plus grande de sorte à permettre une insertion automatique. Dans ces cas (Fig.5, Fig.6, Fig. 7, Fig. 8, et Fig. 9.) le papier (B) viendra jusque dans le pli supérieur de l'enveloppe, de sorte à ne pas être accroché lors de l'insertion automatique ou manuelle.
Les mesures de la partie autocollante (A) sont telles à permettre qu'on y imprime le nom, l'adresse et éventuellement d'autres renseignements de l'expéditeur.
La colle à l'arrière de la partie (A) est une colle permettant l'emploi de la partie (A) comme étiquette autocollante.
Le papier (B) est d'une qualité telle (par exemple papier siliconé) permettant qu'on retire la partie (A) de l'enveloppe sans qu'elle y reste coller, qu'elle soit abîmée, ou sans qu'elle perde de sa capacité autocollante.
L'expéditeur pourra imprimer ou écrire son nom, adresse et autres renseignements sur la partie (A) lorsque celle-ci fera encore partie de l'enveloppe.
Ainsi le nom et l'adresse de l'expéditeur seront visibles sur la face avant de l'enveloppe.
Lors de la réception de l'enveloppe par le correspondant, celui-ci pourra arracher la partie autocollante (A) portant le nom et l'adresse de l'expéditeur et l'utiliser pour lui envoyer sa réponse en collant la partie autocollante sur une nouvelle enveloppe.
L'adresse imprimée aurra donc une fois une fonction d'adresse d'expéditeur et une fois une fonction d'adresse de destinataire.

Résumé : Adresse imprimée ayant tantôt une fonction d'adresse d'expédition, tantôt une fonction d'adresse de destinataire.

Dessins : 2 planches
2 pages dont 1 page de garde
1 pages de description
/ pages de revendication
/ abregé descriptif

uxembourg, le 19 SEP. 1985
e mandataire :
le Alain Rukavina

ENVELOPPE AVEC ADRESSE RETOUR

F.1

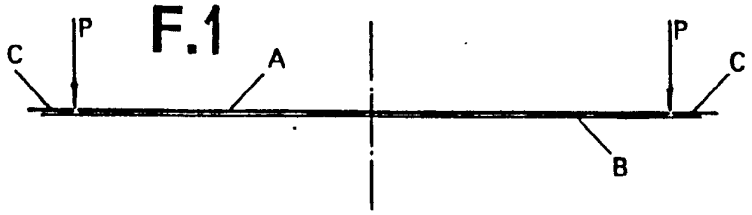

F.2

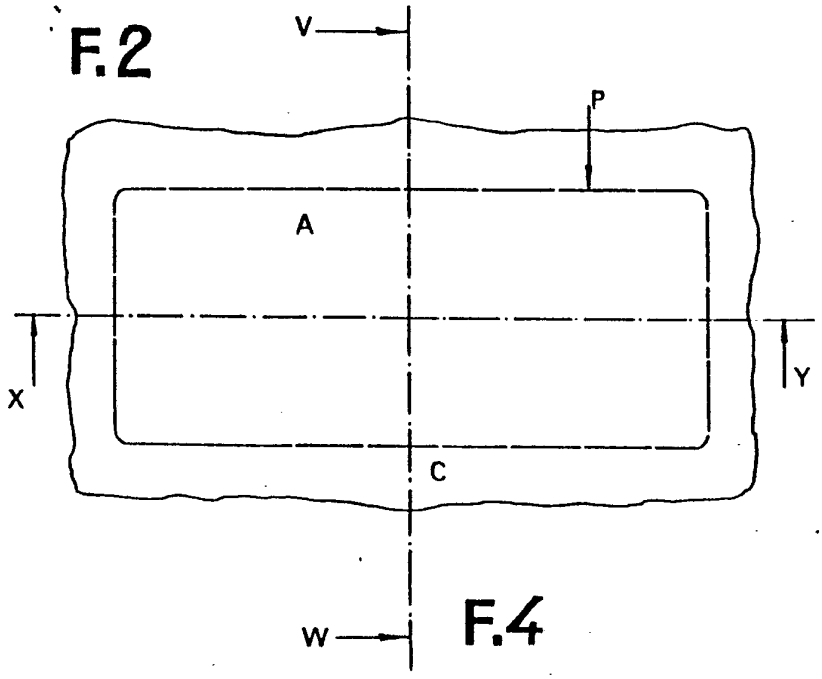

F.3

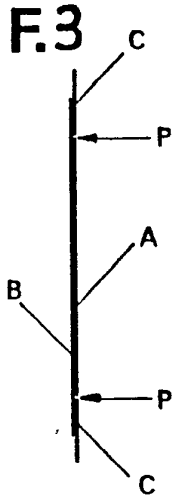

F.4

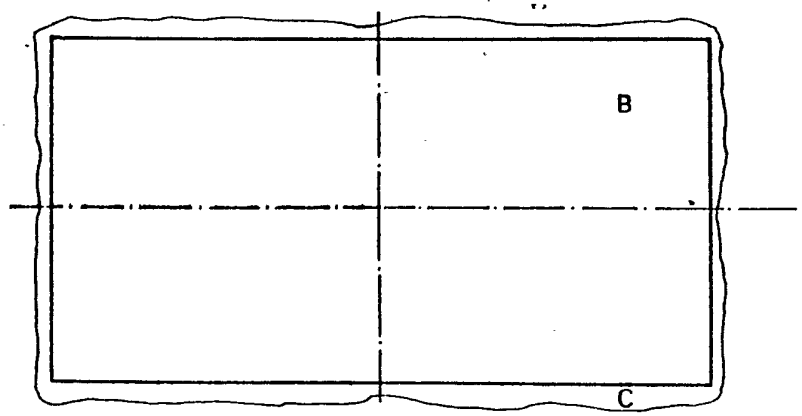

JOHN MINNEBO

ENVELOPPE AVEC ADRESSE RETOUR

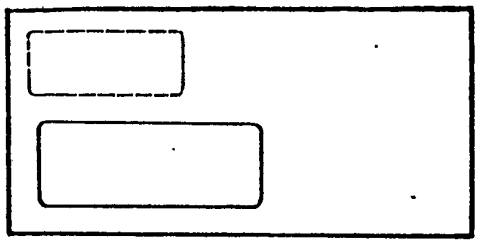

f5 f6

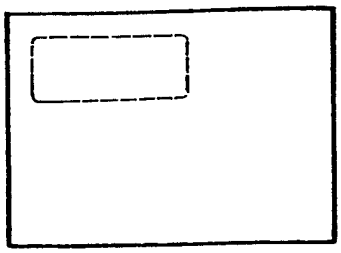

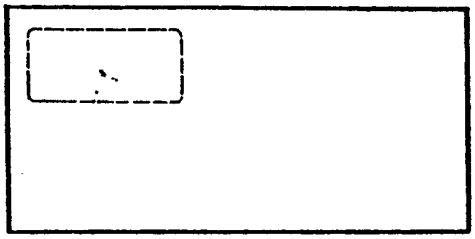

f7 f8

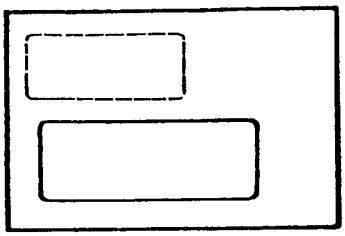

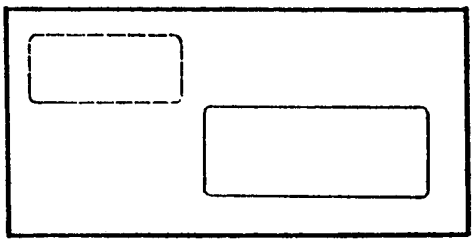

f9

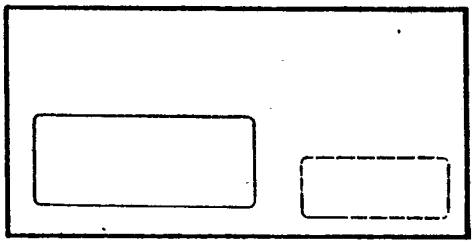

f10

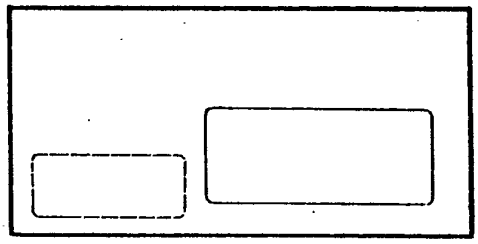

f11

JOHN MINNEBO