



OFICINA ESPAÑOLA DE
PATENTES Y MARCAS

ESPAÑA



① Número de publicación: **1 066 648**

② Número de solicitud: U 200702417

⑤ Int. Cl.:

B65D 27/00 (2006.01)

B65D 27/36 (2006.01)

⑫

SOLICITUD DE MODELO DE UTILIDAD

U

② Fecha de presentación: **22.11.2007**

④ Fecha de publicación de la solicitud: **16.02.2008**

⑦ Solicitante/s: **ARGUVAL, S.L.**
Parque Industrial Trevélez 2º Fase
c/ Actriz Amelia de la Torre, 13
29196 Málaga, ES

⑦ Inventor/es: **Argüelles Argüelles, Francisco**

⑦ Agente: **Fernández Marquina, Pilar**

⑤ Título: **Sobre personalizado para felicitación y regalo.**

ES 1 066 648 U

DESCRIPCIÓN

Sobre personalizado para felicitación y regalo.

Objetivo de la invención

La presente invención se refiere a un sobre personalizado para felicitación y regalo, previsto para su utilización en eventos tales como bodas, comuniones, etc. en donde los invitados suelen entregar a los contrayentes o celebrantes un sobre con la correspondiente felicitación y además un regalo en dinero o metálico.

El objeto de la invención es conseguir un medio a través del cual un emisor entrega un regalo y una felicitación a un receptor, ante la celebración de un acontecimiento por parte de éste último, como puede ser un casamiento, una primera comunión, etc.

Antecedentes de la invención

Tradicionalmente en acontecimientos tales como bodas y comuniones, los celebrantes reciben una felicitación y un regalo por parte de los invitados, de manera que la felicitación puede realizarse personalmente de palabra, mientras que el regalo puede hacerse de muy diversas maneras, bien mediante un regalo de un objeto, bien mediante una imposición en cuenta bancaria, bien mediante una aportación dineraria en una lista de bodas, etc.

Ahora bien, debido a problemas que no viene al caso exponer, esas formas de regalo presentan muchas veces inconvenientes tanto para los receptores como para los emisores, es decir para los celebrantes o contrayentes, como para los invitados.

Teniendo en cuenta lo anteriormente expuesto, actualmente la tendencia es a entregar un regalo dinerario por parte de los invitados, que se introduce en un sobre con una felicitación que puede ir impresa en el propio sobre o bien en una tarjeta de visita, realizándose la entrega durante la ceremonia de celebración lo que supone que en muchas ocasiones los receptores del regalo no sepan cual es la cuantía por confusión con la de otros regalos, etc.

Para solucionar esa problemática, en el Modelo de Utilidad 200000698 se describe un sobre para regalo que constituye un receptáculo plano y rectangular abierto en correspondencia con uno de sus bordes mayores y dotado de una línea transversal y media de plegado que permite el abatimiento de una de las dos mitades sobre la otra con el dinero en el interior, previéndose además en el sector anterior del sobre una escotadura longitudinal que afecta a parte de su altura dejando ver una parte de los billetes introducidos en el sobre.

Este sobre, si bien supone una solución a la clásica entrega del regalo y felicitación que se realiza mediante sobres convencionales, presenta el inconveniente de que la longitud del sobre es notable y requiere ser doblado por la mitad para guardarse en el bolsillo de una chaqueta o pantalón, de manera que esa doblez con el billete o billetes en el interior da lugar a un notable aumento del grosor del conjunto con los inconvenientes y problemas que ello conlleva, independientemente de que el sobre carece de solapa de cierre que impida la salida accidental de los billetes del receptáculo que constituye el propio sobre.

Descripción de la invención

El sobre que se preconiza, ha sido concebido para resolver la problemática anteriormente expuesta, en base a una solución sencilla pero eficaz, de manera que determinando un receptáculo, como es conven-

cional, presenta la particularidad de que el sector considerado como frontal está afectado de una ranura en sentido longitudinal y en correspondencia con la zona central o intermedia del citado sector frontal, en cuya ranura ha de alojarse una lengüeta establecida en el borde correspondiente a la solapa de cierre del sobre, determinando así un medio que impide la salida accidental de los billetes alojados en el interior del sobre, y por otro lado posibilita una fácil apertura e incluso cierre, ya que se basa en introducir o extraer una lengüeta respecto de una ranura o corte realizado en uno de los sectores del sobre.

Otra característica de novedad, es que en la cara interna de la solapa de cierre se incluye una leyenda de felicitación, así como una zona para la inscripción escrita del emisor de la felicitación y regalo, en tanto que en la cara anterior de la solapa, en la posición de cierre del sobre, incluye otra zona para la inscripción del receptor o receptores al que va destinado el regalo y felicitación correspondientes.

El sobre puede tener cualquier configuración geométrica, e ir ornamentado convenientemente con impresiones acordes con el evento de celebración, pudiendo tener una configuración rectangular, a modo de corazón, rectangular con entrantes laterales, etc., y en donde los bordes de las partes determinantes del sobre sean curvas y redondeadas al objeto de dotar al sobre de un sello característico, habiéndose previsto que las zonas y leyendas de felicitación y inscripción de los remitentes o emisores y de los receptores del evento, doten al conjunto del sobre de un carácter personalizado.

Descripción de los dibujos

Para complementar la descripción que seguidamente se va a realizar y con objeto de ayudar a una mejor comprensión de las características del invento, de acuerdo con un ejemplo preferente de realización práctica del mismo, se acompaña como parte integrante de dicha descripción, un juego de dibujos en donde con carácter ilustrativo y no limitativo, se ha representado lo siguiente:

La figura 1.- Muestra una vista del sobre de la invención en posición de apertura con un billete alojado en su interior.

La figura 2.- Muestra el mismo sobre de la figura anterior por la cara posterior del mismo.

La figura 3.- Muestra una vista del sobre representado en la figura 1 en posición de cierre.

La figura 4.- Muestra, finalmente, una vista en perspectiva del sobre representado en las figuras anteriores, en una posición intermedia de cierre.

Realización preferente de la invención

Como se puede ver en las figuras referidas, el sobre de la invención constituye un receptáculo determinado por la doblez de una lamina de papel, cartulina o similar, cuya doblez se corresponde con el número (1) y da lugar a un sector anterior (2) y a un sector posterior (3), siendo éste de mayor altura que el sector anterior (2), con la particularidad de que ese sector posterior (3) y a través de una línea de doblez (4), se prolonga en una solapa (5) determinando el medio de cierre del sobre, solapa (5) que cuenta en su borde longitudinal y externo con una lengüeta (6) destinada a alojarse, en el cierre del sobre, en una ranura (7) prevista al efecto en una zona intermedia del sector anterior (2) del sobre, cerrándose así el sobre sin necesidad de pegamentos ni de ningún otro medio, ya que la lengüeta (6) queda perfectamente retenida y aloja-

da en la ranura (7) para evitar que billetes de dinero (8) alojados en el interior del receptáculo del sobre puedan salirse accidentalmente.

El sobre incluye en la cara interna de la solapa (5) una inscripción de felicitación (9) y una zona (10) para inscribir quien es el emisor de la felicitación y regalo que aloja el interior del sobre, mientras que en la cara externa de la comentada solapa (5) se ha previsto otra zona (11) para la inscripción del receptor o celebrante del evento al que asiste o asisten los emisores del regalo y felicitación correspondiente.

El sobre, como puede verse, puede tener una con-

figuración característica, de modo que en la forma de realización representada se deja ver como el sector anterior presenta su borde superior totalmente arqueado de forma curvo-convexa, mientras que el sector posterior y mayoritario (3) presenta en sus laterales un entrante angular que en combinación con la configuración del sector anterior (2) dan lugar a que el sobre ofrezca una forma característica en combinación lógicamente con la solapa (5) de cierre del propio sobre, que es complementaria de la forma perimetral de la parte superior del sector mayoritario (3), tal y como se representa en las figuras.

15

20

25

30

35

40

45

50

55

60

65

REIVINDICACIONES

1. Sobre personalizado para felicitación y regalo, que estando previsto para su uso en eventos tales como bodas, comuniones, etc, al objeto de contener un regalo dinerario y permitir además simultáneamente felicitar al receptor o receptores del sobre, como contrayentes o celebrantes del evento, constituyendo el sobre propiamente dicho un receptáculo adecuado para albergar billetes de dinero, y en cuyo sobre se establece un sector anterior, otro posterior y una solapa de cierre derivada de éste último, se **caracteriza** porque el sector anterior presenta en una zona aproximadamente intermedia un corte determinante de una ranura de introducción de una lengüeta prevista al efecto en el borde externo correspondiente a la solapa de cierre, quedando dicha lengüeta retenida en la ranura que determina el corte del sector anterior del sobre,

manteniendo la solapa en su posición de cierre para impedir la salida accidental de los billetes de dinero introducidos en el sobre.

5 2. Sobre personalizado para felicitación y regalo, según reivindicación 1, **caracterizado** porque el sector anterior y afectado del corte para la introducción de la lengüeta de retención de la solapa de cierre, es de menor altura que el sector posterior, permitiendo la visualización parcial del billete o billetes introducidos en el interior del sobre.

10 3. Sobre personalizado para felicitación y regalo, según reivindicaciones anteriores, **caracterizado** porque los sectores anterior y posterior están delimitados por una línea de doblez común, emergiendo la solapa de cierre, a través de una línea de doblez, del borde externo correspondiente al sector posterior y de mayor altura.

20

25

30

35

40

45

50

55

60

65

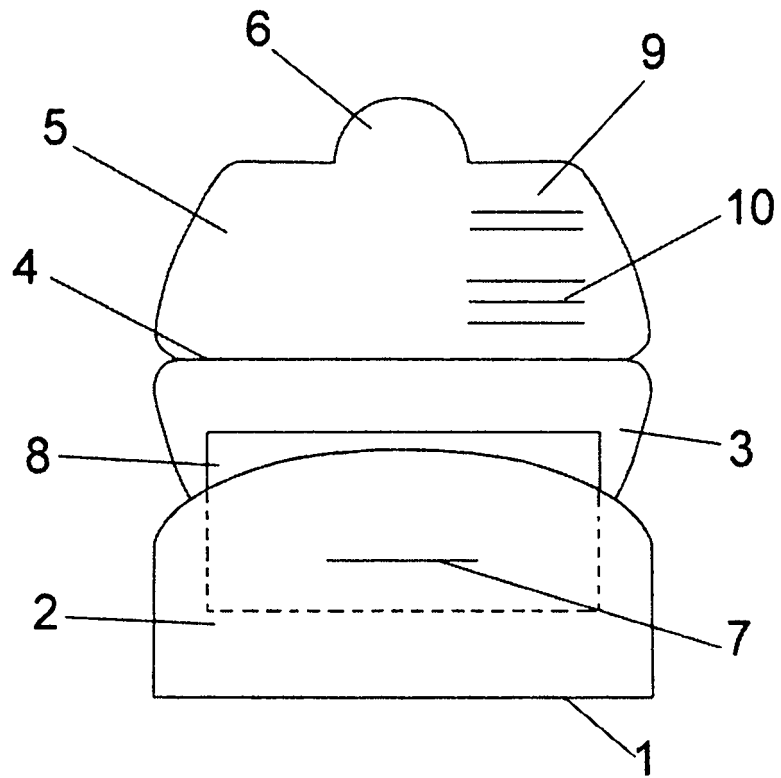


FIG. 1

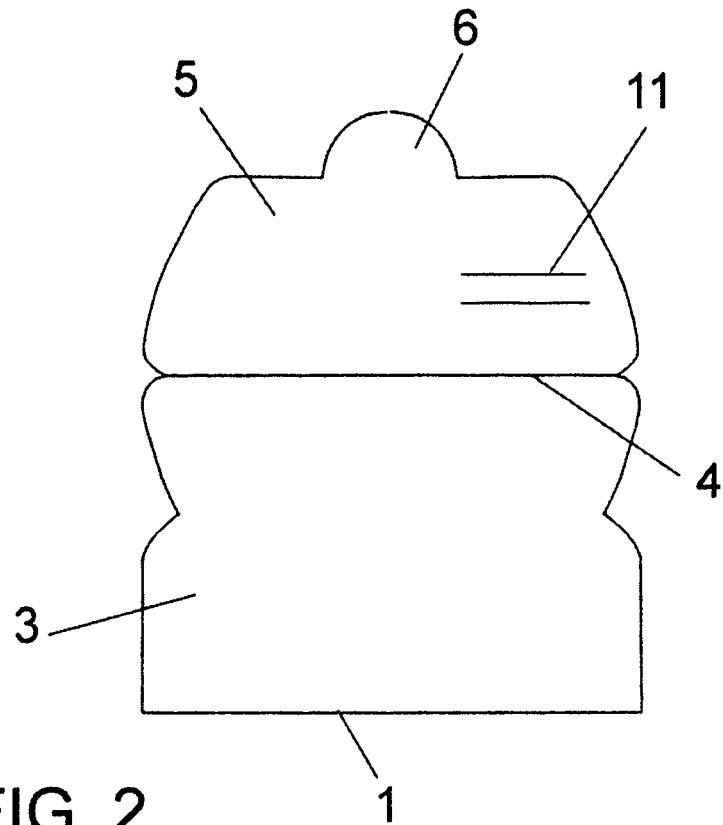


FIG. 2

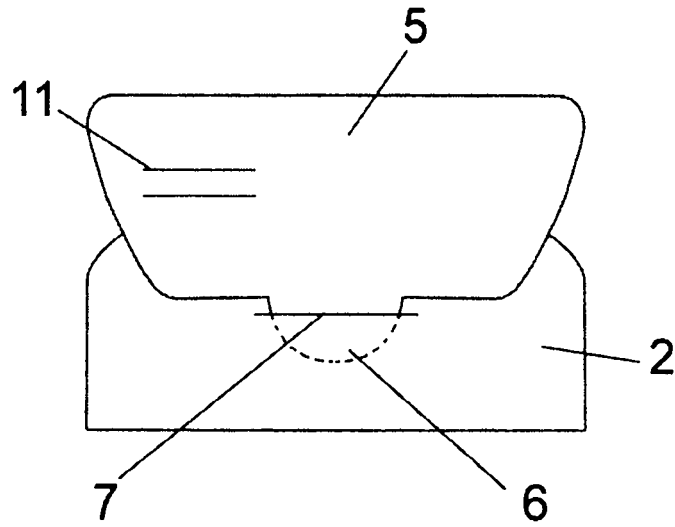


FIG. 3

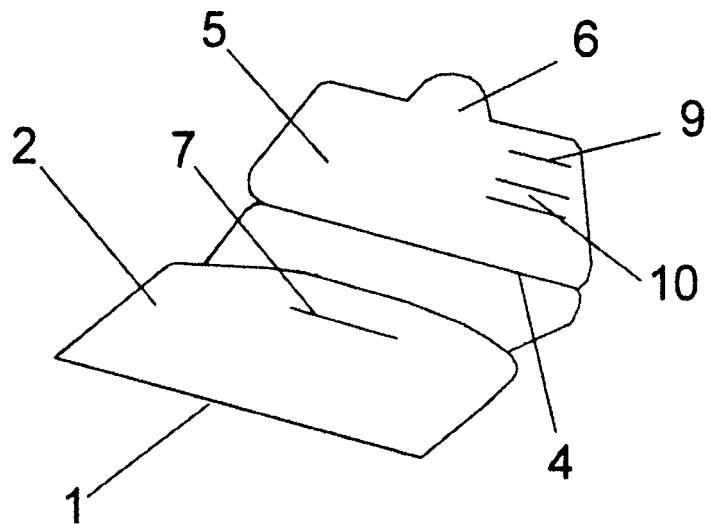


FIG. 4