

19



LE GOUVERNEMENT
DU GRAND-DUCHÉ DE LUXEMBOURG
Ministère de l'Économie

11

N° de publication :

LU501978

12

BREVET D'INVENTION**B1**

21

N° de dépôt: LU501978

51

Int. Cl.:
B01D 24/04, C02F 1/28, B01J 20/28

22

Date de dépôt: 29/04/2022

30

Priorité:

72

Inventeur(s):
AHMAD Fähzan - Allemagne

43

Date de mise à disposition du public: 30/10/2023

74

Mandataire(s):
AAA-Patent - 66115 Saarbrücken (Allemagne)

47

Date de délivrance: 30/10/2023

73

Titulaire(s):
Klar2O GmbH - 76646 Bruchsal (Allemagne)

54

Filter zum Entfernen von mikro- oder nanoskaligen Kunststoffpartikeln aus Wasser sowie Wasseraufbereitungsanlage.

57

Die Erfindung betrifft einen Filter (1) zum Entfernen von mikro- oder nanoskaligen Kunststoffpartikeln (6) aus Wasser, der ein von dem Wasser durchströmbares Filtermaterial (3; 3a) aufweist. Zweckmäßigerweise umfasst das Filtermedium (3; 3a) Kugeln (4, 5, 14-17; 4a, 5a, 14a-17a), wobei die Kugeln (4, 5, 14-17; 4a, 5a, 14a-17a) eine Schicht (7) aufweisen, die zur Aufnahme der Kunststoffpartikel (6) eingerichtet ist, und wobei die Kugeln (4, 5, 14-17; 4a, 5a, 14a-17a) in einer bidispersen Kugelpackung angeordnet sind. Dadurch, dass die beschichteten Kugeln in einer bidispersen Kugelpackung angeordnet sind, sind vorteilhaft eine besonders hohe Packungsdichte sowie die Einstellung eines besonders hohen Durchflusses durch den Filter möglich.

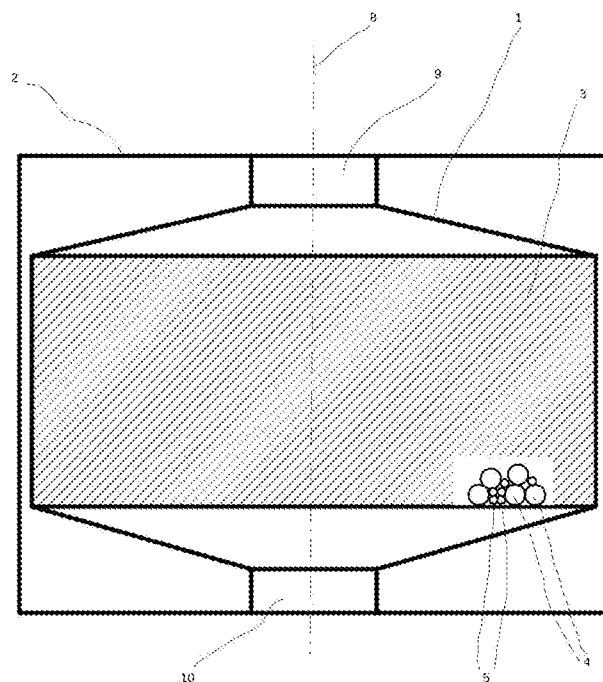


Fig. 1a

Beschreibung:

Klar2O GmbH, Bruchsal (Deutschland)

„Filter zum Entfernen von mikro- oder nanoskaligen Kunststoffpartikeln aus Wasser sowie Wasseraufbereitungs Vorrichtung“

5

Die Erfindung betrifft einen Filter zum Entfernen von mikro- oder nanoskaligen Kunststoffpartikeln aus Wasser, der ein von dem Wasser durchströmbares Filtermedium aufweist. Ferner betrifft die Erfindung eine Vorrichtung zur Wasseraufbereitung, insbesondere zum Entfernen von mikro- oder nanoskaligen Kunststoffpartikeln aus Wasser.

10

Nanoskalige Kunststoffpartikel weisen eine Partikelgröße zwischen 1 nm und 100 nm auf, während mikroskalige Kunststoffpartikel eine Partikelgröße zwischen > 100 nm und < 35 μ m aufweisen. Solche Kunststoffpartikel, die insbesondere Polyethylen (PE), Polypropylen (PP) oder Polyethylenterephthalat (PET) umfassen, können über Trinkwasser von Lebewesen aufgenommen werden und sich in deren Körper, insbesondere den inneren Organen sowie im Blut und Gehirn, anreichern und zu schweren gesundheitlichen Schäden führen. Beispielsweise können Entzündungen der Gefäßwand der Aorta eines Menschen (s. z.B. <https://journals.plos.org/plosone/article?id=10.1371/journal.pone.0260181>) oder eine Dehnung und ein Aufreißen einer Zellmembran verursacht werden (s. z. B. <https://www.pnas.org/doi/10.1073/pnas.2104610118>).

15

20

Durch Benutzung sind Wasserfilter zur Trinkwasseraufbereitung bekannt, die insbesondere Kalk oder Ionen aus Leitungswasser entfernen. Außerdem sind Aktivkohlefilter zur Reinigung von bakteriell belastetem Wasser bekannt.

25

Aus DE 10 2020 132 439 A1 ist ein Filter mit einem Filtermedium bekannt, dessen hydrophobe Schicht zur Adsorption von mikro- oder nanoskaligen Kunststoffpartikeln vorgesehen ist. Ferner ist aus dieser Druckschrift eine druckbeaufschlagte Wasseraufbereitungs Vorrichtung bekannt. Nachteilig ist, dass bei nano- oder mikroskaligen Kunststoffpartikeln zum Erreichen einer zufriedenstellenden Filterleistung entweder hohe Drücke erforderlich sind oder eine lange Durchlaufzeit in Kauf genommen werden muss.

30

Der vorliegenden Erfindung liegt die Aufgabe zugrunde, einen Filter der eingangs genannten Art zu schaffen, der die Nachteile bisheriger Filter überkommt. LU501978

Erfindungsgemäß wird die Aufgabe dadurch gelöst, dass das Filtermedium Kugeln umfasst, wobei die Kugeln eine Schicht aufweisen, die zur Aufnahme der Kunststoffpartikel eingerichtet ist, und wobei die Kugeln in einer bidispersen Kugelpackung angeordnet sind.

Der Begriff Aufnahme bedeutet insbesondere eine Adsorption, das heißt ein Anhaften an der Kugeloberfläche zumindest teilweise, vorzugsweise vollständig belegenden Schicht.

Eine Kugel im Sinne der vorliegenden Erfindung ist ein Körper, der im Rahmen von technischen Fertigungstoleranzen von einer perfekten Kugelform abweichen kann. Beispielsweise wäre ein Ellipsoid eine Kugel im Sinne dieser Erfindung, sofern dessen kleinster und größter Radius um nicht mehr als 4 % voneinander abweichen.

Ein bidisperse Kugelpackung ist eine solche Kugelpackung, bei der Kugeln einer ersten Größe mit Kugeln einer zweiten Größe miteinander vermischt sind. Eine Größe der Kugeln kann insbesondere durch deren Durchmesser bestimmt sein.

Ein Beispiel für eine bidisperse Kugelpackung ist beispielsweise eine Mischung von Kugeln mit einem Durchmesser von 3 mm mit solchen mit einem Durchmesser von 1 mm.

Der Vorteil einer bidispersen Kugelpackung ist eine besonders hohe erreichbare Packungsdichte, bei der Zwischenräume zwischen größeren Kugeln von kleineren Kugeln besetzt werden können und bei der gleichzeitig eine besonders große spezifische Oberfläche erreicht wird, auf der die aus dem aufzubereitendem Wasser zu entfernende Kunststoffpartikel anhaften können. Durch die bidisperse Kugelpackung wird vorteilhaft ein Filter mit einer optimalen Filtrationsleistung geschaffen.

Denkbar ist, dass Kugeln einer ersten Größe der bidispersen Kugelpackung zum Entfernen einer ersten Art von Kunststoffpartikeln aus Wasser eingerichtet ist, während Kugeln einer zweiten Größe der bidispersen Kugelpackung zum Entfernen einer zweiten Art von Kunststoffpartikeln vorgesehen ist. Dies ist insbesondere durch unterschiedlichen Beschichtungsmaterialien möglich. Beispielsweise können die Kugeln der ersten Größe zum Entfernen von Polypropylen (PP) eingerichtet sein und die Kugeln der zweiten Größe zum Entfernen von Polymethylmethacrylat (PMMA).

Denkbar ist außerdem, dass die Kugeln in einer mehrdispersen Kugelpackung angeordnet sind.

Bei einer tridispersen Kugelpackung wären dafür Kugeln dreier verschiedener Größen erforderlich, und bei einer tetradispersen Kugelpackung Kugeln mit vier voneinander verschiedenen Größen.

Ferner liegt der Erfindung die Aufgabe zugrunde, eine Wasseraufbereitungsanlage zu schaffen, die in einem Wasserleitungsnetz eines Gebäudes, beispielsweise an einem Wasserhahn in einer Küche eines Wohngebäudes, betreibbar ist. Übliche Wasserdrücke in Gebäuden liegen zwischen 2 und 6 bar und sind zum Entfernen von Kunststoffpartikeln ausreichend. Gleichzeitig soll eine Wasseraufbereitungsanlage geschaffen werden, die in einem Wasserleitungsnetz eines Gebäudes mit den dort üblichen Volumenströmen zwischen 5 und 15 l/min betreibbar ist.

Diese Aufgabe wird durch eine erfindungsgemäße Wasseraufbereitungsanlage gelöst.

Der Erfinder hat erkannt, dass durch geeignete Wahl von Kugelparametern von in einer bidispersen Kugelpackung angeordneten Kugeln, insbesondere deren Durchmesser oder deren Volumenanteil an dem Filtermedium, Filtereigenschaften maßgeschneidert werden können. Insbesondere sind eine besonders hohe Packungsdichte bei gleichzeitig hoher Durchflussrate durch den Filter möglich.

Weiter vorteilhaft kann sichergestellt werden, dass eine besonders hohe Filtrationsleistung erreicht wird, das heißt besonders viele Kunststoffpartikel entfernt werden. Dies wird insbesondere dadurch möglich, dass eine spezifische Oberfläche des Filtermediums, das heißt eine Oberfläche aller in der bidispersen Kugelpackung angeordneten, beschichteten Kugeln, besonders groß ist und zur Aufnahme von aus dem Wasser zu entfernenden Kunststoffpartikeln zur Verfügung steht.

Die Kugeln können als Hohlkugeln oder Vollkugeln ausgebildet sein.

Zweckmäßigerweise beträgt die Packungsdichte der Kugeln zwischen 55 und 90 Vol-%, vorzugsweise zwischen 65 und 80 Vol-%, besonders bevorzugt zwischen 71 Vol-% und 76 Vol-%. Die Angabe Volumenprozent bezieht sich auf das gesamte Volumen des Filtermediums. Ein Anteil von 90 Vol-% bedeutet beispielsweise, dass 90 % des Filtermediumvolumens durch Kugeln besetzt sind und 10 Vol-% als Raum zum Durchströmen durch aufzubereitendes Wasser verfügbar ist.

Durch die genannten Volumenanteile ist ein besonders hoher Durchfluss durch das Filter bei gleichzeitig geringem Druckverlust zwischen einer Eingangs- und einer Ausgangsseite möglich.

In einer Ausgestaltung der Erfindung beträgt ein Verhältnis κ_d eines ersten Durchmessers d_2 zu einem zweiten Durchmesser d_1 der Kugeln zwischen 0,10 und 0,35, vorzugsweise zwischen 0,20 und 0,31, besonders bevorzugt 0,3. Das Verhältnis κ_d ist definiert als der Quotient aus dem Durchmesser d_2 der zweiten Kugelart zu dem Durchmesser d_1 der ersten Kugelart, wobei $d_1 > d_2$ ist. Bei gegebenem κ_d und festgelegtem ersten Durchmesser d_1 ist der zweite Durchmesser d_2 bestimmbar, indem d_1 mit κ_d multipliziert wird.

Es versteht sich, dass κ_d stets ungleich 1 ist, da sonst keine bidisperse Kugelpackung vorläge.

Der Erfinder hat herausgefunden, dass für ein Verhältnis $\kappa_d = 0,3$ ein besonders leistungsstarker Filter ausgebildet werden kann.

In einer weiteren Ausgestaltung der Erfindung ist ein Durchmesser d_1 der Kugeln größer ist als ein Durchmesser d_2 der Kugeln und beträgt zwischen 0,95 und 1,05 mm, vorzugsweise zwischen 0,98 und 1,02 mm, besonders bevorzugt 1,0 mm. Dieser Durchmesser einer ersten Kugelart der in einer bidispersen Kugelpackung angeordneten Kugeln hat sich als besonders vorteilhaft herausgestellt, um eine hinreichend große spezifische Oberfläche des Filtermediums auszubilden, auf der nahezu sämtliche Kunststoffpartikel aus dem zu reinigenden Wasser adsorbiert werden können.

In einer Ausgestaltung der Erfindung beträgt ein Verhältnis κ_p eines Volumenanteils p_2 der Kugeln an einem gesamten Kugelvolumen in dem Filtermedium zu einem Volumenanteil p_1 der Kugeln an einem gesamten Kugelvolumen in dem Filtermedium 0,4 bis 0,9, vorzugsweise 0,45 bis 0,70, besonders bevorzugt von 0,49 bis 0,61. Das Verhältnis κ_p ist definiert als der Quotient aus dem Volumenanteil p_2 der zweiten Kugelart (mit Durchmesser d_2) zu dem Volumenanteil p_1 der ersten Kugelart (mit Durchmesser d_1), wobei $p_1 + p_2 = 1$ ist. Der Volumenanteil beschreibt einen Anteil von Kugeln mit Durchmesser d_1 und einen Anteil von Kugeln mit Durchmesser d_2 in Bezug auf das gesamte Kugelvolumen in dem Filtermedium.

Ein Verhältnis κ_p von 0,5 würde beispielsweise bedeuten, dass Kugeln mit einem Durchmesser d_1 einen doppelt so großen Volumenanteil p_1 haben wie Kugeln mit einem Durchmesser d_2 , deren Volumenanteil p_2 beträgt. Dies bedeutet, dass zwei Drittel des gesamten Kugelvolumens in dem Filtermedium Kugeln mit einem Durchmesser d_1 zuzurechnen sind.

Zweckmäßigerweise weist das Filtermedium in Durchströmungsrichtung des Filters eine Länge zwischen 3 und 12 cm auf, vorzugsweise zwischen 4 und 10 cm, besonders bevorzugt 8 cm oder 9 cm. Es hat sich durch Versuche und Strömungssimulationen gezeigt, dass ein Filtermedium mit einer solchen Länge eine besonders gute Reinigungsleistung aufweist. Weist das Filtermedium eine Länge von 9 cm auf, konnten nahezu sämtliche Kunststoffpartikel mit einer Größe zwischen 1 nm und 10 µm aus dem Wasser entfernt werden, während bei einer Länge von 8 cm nahezu sämtliche der Kunststoffpartikel mit einer Größe zwischen 10 µm und 30 µm aus dem Wasser entfernt werden konnten.

In einer weiteren Ausgestaltung der Erfindung beträgt ein Volumenstrom, mit dem der Filter von Wasser durchströmbar ist, zwischen 4 und 15 l/min, vorzugsweise zwischen 7 und 12 l/min. Vorteilhaft ist eine Alltagsbenutzung ohne zusätzliche Druckbeaufschlagung möglich. Insbesondere ist eine Benutzung im häuslichen Alltag zur zusätzlichen Trinkwasserreinigung möglich.

In einer weiteren Ausgestaltung der Erfindung enthalten die Kugeln ein Material, dessen Oberfläche aktivierbar ist, vorzugsweise Siliziumdioxid. Außer Siliziumdioxid (SiO_2) ist die Verwendung technischer Keramiken denkbar, insbesondere Zirkoniumdioxid (ZrO_2) oder Aluminiumoxid (Al_2O_3). Vorzugsweise bestehen die Kugeln jedoch aus SiO_2 .

Durch die Aktivierung der Oberfläche werden materialabhängig Silanol- oder Hydroxidgruppen gebildet, die eine besonders feste Verbindung mit einem Beschichtungsmaterial eingehen. Vorteilhaft wird sichergestellt, dass sich das Beschichtungsmaterial, insbesondere ein solches aus einem Kunststoff gebildetes, nicht ablöst.

Eine Aktivierung der Oberfläche kann beispielsweise durch sogenannte Piranha-Lösung (Peroxomonoschwefelsäure; 3 Teile konzentrierte Schwefelsäure und 1 Teil 30 Gew.-% Wasserstoffperoxidlösung) oder durch Plasma, beispielsweise durch sogenanntes Plasma-Etching, erfolgen.

Zweckmäßigerweise ist die Schicht aus einem hydrophoben oder hydrophilen Material gebildet, insbesondere aus einem hydrophoben oder hydrophilen Material ausgewählt aus der Gruppe bestehend aus Trichlorsilan, Zellulose, Polyamid und Polyethylenglycol, oder die Schicht ist aus einem Material gebildet, das ein elektrisches Dipolmoment aufweist und aus der Gruppe bestehend aus Polytetrahydrofuran, Polymethylmethacrylat und einem Zeolithen ausgewählt ist.

Das Trichlorsilan ist vorzugsweise Octadecyltrichlorsilan. Eine Trichlorsilan, insbesondere Octadecyltrichlorsilan (OTS), aufweisende Schicht ist hydrophob und besonders zur Aufnahme von nano- oder mikroskaligen Kunststoffpartikeln geeignet.

Eine Schicht, die Zellulose, Polyamid und/oder Polyethylenglykol (PEG) aufweist, ist hydrophil. Zur Absorption von Kunststoffpartikeln können Wasserstoffbrücken zwischen der Schicht und den Kunststoffpartikeln ausgebildet werden. Durch eine hydrophile Schicht sind insbesondere Polyurethan (PU), Polycarbonat (PC), Polyamid (PA), Polyvinylchlorid (PVC), Phenolharze und Polymethylmethacrylat (PMMA) und Polypropylen (PP) aus Trinkwasser entfernbar.

Denkbar ist, dass die aus einem Material mit einem permanenten Dipol gebildete Schicht als Kohlenstoffmolekularsieb (carbon molecular sieve) aus gebildet ist. Der Zeolith kann natürlich oder synthetisch sein.

Weist eine Schicht ein Material mit einem elektrischen Dipolmoment auf, sind insbesondere Polyurethan (PU), Polycarbonat (PC), Polyamid (PA) aus Trinkwasser entfernbar.

Zweckmäßigerweise umfasst die Schicht ein Material, das ein konjugiertes π -System aufweist und das vorzugsweise aus der Gruppe bestehend aus Aktivkohle, Graphen, Organozeolithen und polyzyklischen aromatischen Kohlenwasserstoffen ausgewählt ist.

Die polyzyklischen aromatischen Kohlenwasserstoffe sind insbesondere ausgewählt aus der Gruppe umfassend folgende Stoffe: Naphthalin, Anthracen, Benzopyren, Acenaphthylen, Acenaphthen, Fluoren, Phenanthren, Fluoranthren, Pyren, Benzanthracen, Coronen, Ovalen, Tatracen, Pentacen, Chrysen, Perylen, Benzo[a]fluoranthren, Benzo[j]fluoranthren, Pentaphen, Hexacen, Heptaphen, Heptacen, Trinaphthylen, Superphenalen. Weiter denkbar ist die Verwendung von Mesitylen und Xylol.

Durch eine Schicht mit solchen Eigenschaften können insbesondere Polyethylenterephthalat (PET), Polybutylenterephthalat (PBT), Polyethylennaphthalat (PEN) oder Polystyrol (PS) aus Wasser entfernt werden.

In einer Ausgestaltung der Erfindung weist das Filtermedium mehrere Bereiche auf, die in Durchströmungsrichtung des Filters hintereinander angeordnet sind, wobei ein jeder Bereich zum Entfernen von bestimmten Kunststoffpartikeln aus dem Wasser eingerichtet ist.

Vorteilhaft ist ein einziges Filter universell benutzbar, um verschiedene Kunststoffpartikel aus Trinkwasser zu entfernen. Dies ist insbesondere für solche Filter wichtig, die für den Hausgebrauch vorgesehen sind.

Denkbar ist, dass benachbarte Bereiche in Bezug auf die Kugelgrößen, d.h. die bidisperse Kugelpackung, gleich ausgebildet sind, das heißt strömungsmechanisch gleiche Eigenschaften aufweisen und sich Kugeln einzelner Bereiche lediglich durch deren Beschichtung voneinander unterscheiden.

5 Denkbar ist außerdem, dass die Bereiche voneinander unterschiedliche strömungsmechanische Eigenschaften aufweisen. Beispielsweise kann ein erster Bereich eine bidisperse Kugelpackung mit einer geringeren Packungsdichte umfassen als ein zweiter, benachbarter Bereich.

Auch können sich Durchmesser $d_{1,1}$ und $d_{2,1}$ von Kugeln eines ersten Bereichs von Durchmessern $d_{1,2}$ und $d_{2,2}$ von Kugeln eines benachbarten zweiten Bereichs unterscheiden.

10 Selbiges gilt für ein Verhältnis κ_p von Kugelvolumenanteilen $p_{1,1}$, $p_{1,2}$ und $p_{2,1}$, $p_{2,2}$ sowie ein Verhältnis κ_d von Kugeldurchmessern $d_{1,1}$, $d_{1,2}$ und $d_{2,1}$, $d_{2,2}$.

Beispielsweise kann ein erster Bereich zum Entfernen von Polyethylenpartikeln (PE) vorgesehen sein und ein zweiter Bereich zum Entfernen von Polymethylmethacrylatpartikeln (PMMA).

Denkbar ist außerdem, dass jeder Bereich zwei verschiedene Arten von Kugeln aufweist, die sich neben ihrer Größe durch das Beschichtungsmaterial unterscheiden. Beispielsweise kann eine erste Art von Kugeln der bidispersen Kugelpackung zum Entfernen einer ersten Art von Kunststoffpartikeln eingerichtet ist, während eine zweite Art von Kugeln der bidispersen Kugelpackung des jeweiligen Bereichs zum Entfernen einer zweiten Art von Kunststoffpartikeln eingerichtet ist.

Vorteilhaft sind ein erfindungsgemäßer Filter sowie eine erfindungsgemäße Wasseraufbereitungs-
25 vorrichtung auf spezielle Anwendungsfälle maßschneiderbar.

Zweckmäßigerweise ist das Filtermaterial rotationssymmetrisch, vorzugsweise zylindrisch, ausgebildet und in Achsrichtung durchströmbar. Eine Filtrationsleistung reduzierende Rande-
effekte werden vorteilhaft minimiert bzw. verhindert.

30

In einer weiteren Ausgestaltung der Erfindung weisen die Kugeln benachbarter Bereiche voneinander verschiedene Schichten auf. Die Kugeln eines jeden Bereichs weisen eine bidisperse Kugelpackung auf und sind mit einer Schicht belegt, die zur Aufnahme einer bestimmten Art von Kunststoffpartikeln eingerichtet ist. Beispielsweise können Kugeln eines ersten Bereichs eine Schicht aufweisen, die ein Beschichtungsmaterial umfasst, das ein elektrisches Dipolmoment aufweist, während Kugeln eines zweiten Bereichs eine Schicht

35

aufweisen, die ein hydrophobes Material umfasst, und diejenigen Kugeln eines dritten Bereichs weisen eine Schicht auf, die ein hydrophiles Material umfasst.

Vorteilhaft wird ein universell einsetzbarer Filter mit hoher Filtrationsleistung geschaffen.

Zweckmäßigerweise weist eine Vorrichtung zur Wasseraufbereitung, insbesondere zum Entfernen von mikro- oder nanoskaligen Kunststoffpartikeln aus Wasser, einen Filter nach einem der Ansprüche 1 bis 12 auf.

In einer Ausgestaltung einer erfindungsgemäßen Wasseraufbereitungsvorrichtung ist diese durch Schweredruck oder durch den Leitungsdruck einer Gebäudewasserleitung betreibbar.

Durch Schweredruck betreibbar bedeutet, das von Kunststoffpartikeln zu reinigendes Wasser einer über einem Filter stehenden Wassersäule aufgrund der Schwerkraft durch das Filtermedium hindurchströmen kann.

Der Erfinder hat durch ein Filtermedium, das eine bidisperse Kugelpackung beschichteter Kugeln aufweist, einen Filter geschaffen, durch den nano- oder mikroskalige Kunststoffpartikel trotz ihrer geringen Größe ohne hohen Druck nahezu vollständig aus Trinkwasser entfernt werden können, so dass der Betrieb einer erfindungsgemäßen Wasseraufbereitungsvorrichtung vorteilhaft durch den Leitungsdruck einer Gebäudewasserleitung betreibbar ist. Eine mit einem erfindungsgemäßen Filter versehene Filterpatrone kann beispielsweise an einen Küchenwasserhahn montiert werden und zur Aufbereitung von Leitungswasser benutzt werden.

Die Erfindung wird nachfolgend anhand von Ausführungsbeispielen und der beigefügten, sich auf die Ausführungsbeispiele beziehenden Zeichnungen, näher erläutert. Es zeigen:

Fig. 1 Eine erfindungsgemäße Wasseraufbereitungsvorrichtung mit mehreren Ausführungsformen eines erfindungsgemäßen Filters,

Fig. 2 Details eines erfindungsgemäßen Filters.

Ein in Fig. 1a im Längsschnitt schematisch gezeigter Filter 1 einer Wasseraufbereitungsvorrichtung 2, die zur Montage an einen in Fig. 1 nicht gezeigten Wasserhahn vorgesehen ist, umfasst ein zylindrisches Filtermedium 3, das aus in Fig. 1c im Details gezeigten SiO_2 -Kugeln 4, 5 gebildet ist, die in einer bidispersen Kugelpackung angeordnet sind und mit einer Kunststoffpartikel 6 aufnehmenden Schicht 7 belegt sind. Aus Gründen der Übersichtlichkeit sind in Fig. 1a nur einige Kugeln 4, 5 des Filtermediums 3 gezeigt und nicht alle mit einem

Bezugszeichen versehen. Die Kugeln 4 weisen einen Durchmesser d_1 auf, während die Kugeln 5 einen Durchmesser d_2 aufweisen.

Durch einen sich koaxial zur Zylinderachse 8 erstreckenden Einlasskanal 9 kann Wasser in den Filter 1 einströmen und nach Passieren des Filtermediums durch einen koaxial zur Zylinderachse verlaufenden Auslasskanal 10 aus dem Filter 1 herausströmen.

Das Filtermedium 3 ist in Durchströmungsrichtung 9 cm lang.

Ein in Fig. 1b im Längsschnitt schematisch gezeigtes Filter 1 unterscheidet sich von demjenigen in Fig. 1 gezeigten dadurch, dass das Filtermedium 3 drei Bereiche 11, 12, 13 aufweist, die jeweils beschichtete, in einer bidispersen Kugelpackung angeordnete SiO_2 -Kugeln 4, 5, 14, 15, 16, 17 aufweisen, wobei die Kugeln 4, 5 eine Schicht aufweisen, die ein anderes Material umfasst als die Schicht der Kugeln 14, 15 und diese wiederum ein anderes Material aufweist als die Schicht, mit der die Kugeln 16, 17 beschichtet sind.

Durch einen Filter 1 gemäß Fig. 1b ist ein Entfernen von verschiedenartigen mikro- oder nanoskaligen Kunststoffteilchen vorteilhaft möglich.

In dem Ausführungsbeispiel gemäß Fig. 1b sind die SiO_2 -Kugeln 4, 5 des Bereichs 11 mit einer Octadecyltrichlorsilan (OTS) umfassenden Schicht belegt, während die SiO_2 -Kugeln 14, 15 des Bereichs 12 mit einer Polyethylenglykol (PEG) umfassenden Schicht belegt sind. Die SiO_2 -Kugeln 16, 17 des Bereichs 13 sind mit Polymethacrylat (PMMA) belegt.

Es wird eine Wasseraufbereitungsvorrichtung 2 mit einem Filter 1 geschaffen, die zum Entfernen von Polyurethan (PU), Polypropylen (PP) sowie Polymethylmethacrylat (PMMA) aus Trinkwasser besonders geeignet ist.

Denkbar ist, dass der Bereich 13 SiO_2 -Kugeln aufweist, die mit Aktivkohle beschichtet sind.

Obwohl die Kugeln 4, 14, 16 und die Kugeln 5, 15, 17 in diesem Ausführungsbeispiel gleich groß sind, ist dies nicht erforderlich.

Denkbar ist außerdem, dass die Kugeln 4, 5 in dem Bereich 11 zwei Durchmesser $d_{11,1}$ und $d_{11,2}$ aufweisen, die verschieden sind von Durchmessern $d_{12,1}$ und $d_{12,2}$ von Kugeln 14, 15 des Bereichs 12 und diese wiederum verschieden sind von Durchmessern $d_{13,1}$ und $d_{13,2}$ von Kugeln 16, 17 des Bereichs 13.

Weiter denkbar ist, dass die SiO₂-Kugeln 4, 5 des Bereichs 11 mit voneinander verschiedenen Schichten belegt sind. Selbiges ist für die SiO₂-Kugeln 14, 15 des Bereichs 12 sowie die SiO₂-Kugeln 15, 17 des Bereichs 13 denkbar.

5 Aus Gründen der Übersichtlichkeit sind nur einige Kugeln 4, 5, 14-17 des Filtermediums 3 in den Bereichen 11-13 gezeigt.

Zur Herstellung eines Filters 1 mit einem Filtermedium 3 gemäß Fig. 1b werden die Bereiche 11-13 nacheinander in ein in Fig. 1 nicht mit einem Bezugszeichen versehenen Gehäuse des Filters 1 mit den entsprechenden bidispersen Kugelmischungen befüllt.

Es versteht sich, dass weitere Bereiche vorgesehen sein können, in denen beispielsweise bekannte Filtermaterialien verwendet werden, insbesondere Aktivkohle, die vorzugsweise kugelförmig ausgebildet ist und in einer bidispersen Kugelpackung vorliegt.

15

Es wird nun auf Fig. 2 Bezug genommen, wo gleiche oder gleichwirkende Teile mit derselben Bezugszahl wie in Fig. 1 bezeichnet sind und der betreffenden Bezugszahl jeweils der Buchstabe a beigefügt ist.

20 Tabelle 1 zeigt beispielhaft drei geeignete Filtermedien 3₁, 3₂ und 3₃ mit bidispersen Kugelpackungen sowie deren Strömungseigenschaften in Abhängigkeit von Kugelparametern, wobei Details der Filtermedien 3₂ und 3₃ in Fig. 2a und 2b gezeigt sind.

Filtermedium	d ₁ (mm)	d ₂ (mm)	p ₁ (%)	p ₂ (%)	κ _d	κ _p	Packungsdichte (Vol-%)	spez. Oberfläche (m ² /m ³)	Volumenstrom (l/min)
3 ₁	3,0	0,450	0,625	0,375	0,150	0,60	75	4572,6	3,63
3 ₂	3,0	0,675	0,625	0,375	0,225	0,60	74	3305,5	5,71
3 ₃	3,0	0,900	0,667	0,333	0,300	0,50	72	2548,9	8,56

Tabelle 1: Eigenschaften von drei geeigneten Filtermedien

25

Es bedeuten:

d₁: Durchmesser der größeren Kugeln (4, 14, 16 in Fig. 1)

d₂: Durchmesser der kleineren Kugeln (5, 15, 17 in Fig. 1)

p₁: Volumenanteil der größeren Kugeln am Gesamtkugelvolumen

p_2 : Volumenanteil der kleineren Kugeln am Gesamtkugelvolumen

κ_d : Verhältnis d_2 zu d_1

κ_p : Verhältnis p_2 zu p_1

Packungsdichte: Volumenanteil der Kugeln am Gesamtvolumen des Filtermediums

5 spez. Oberfläche: gesamte Oberfläche der Kugeln 4, 5, 14-17 in dem Filtermedium

Volumenstrom: Volumenstrom durch das Filtermedium bei einer Wasseraufbereitung.

Ein in Fig. 2a in perspektivisch Ansicht gezeigter Ausschnitt eines Filtermediums 3a ist gemäß Konfiguration 2, das heißt Filtermedium 3₂, aus Tabelle 1 ausgebildet.

10

Ein in Fig. 2b in perspektivischen Ansicht gezeigter Ausschnitt eines Filtermediums 3a ist gemäß Konfiguration 3, das heißt Filtermedium 3₃, aus Tabelle 1 ausgebildet.

15 Tabelle 2 zeigt beispielhaft drei besonders geeignete Filtermedien 3₁, 3₂ und 3₃ mit bidispersen Kugelpackungen.

Konfiguration	d_1 (mm)	d_2 (mm)	p_1 (%)	p_2 (%)	κ_d	κ_p	Packungsdichte (Vol-%)
3 ₁	1,0	0,300	0,667	0,333	0,300	0,50	72
3 ₂	1,0	0,25	0,625	0,375	0,250	0,60	73
3 ₃	1,0	0,225	0,625	0,375	0,225	0,60	74

Tabelle 2: Eigenschaften von drei besonders geeigneten Filtermedien

20

Bei der Konfiguration 3₁ wurde beispielsweise bei einer Länge des Filtermediums, d.h. dessen Größe in Durchströmungsrichtung, von 8,0 cm eine Filtereffizienz von > 99,0 % erreicht, d.h. mehr als 99,0 % von Kunststoffpartikeln (hier: Polyethylen) mit einer Größe zwischen 250 nm und 10 µm wurden aus dem Wasser, das durch ein Filter mit diesem Filtermedium hindurchströmt, entfernt. Dabei wurde eine Strömungsgeschwindigkeit von 0,02 m/s bei einem Volumenstrom von 6,5 l/min erreicht.

25

Das Filtermedium ist zylindrisch ausgebildet, wobei dessen Durchmesser 9 cm beträgt.

Nachfolgend werden beispielhaft verschiedene Möglichkeiten zur Beschichtung von SiO₂-Kugeln beschrieben: LU501978

Beispiel 1:

- 5 Zur Herstellung eines Filtermediums aus Kugeln, die in einer bidispersen Kugelpackung angeordnet sind, werden SiO₂-Kugeln mit einem Durchmesser von 1,00 mm und 0,30 mm 60 Minuten in sogenannte Piranha-Lösung (3 Teile konzentrierte Schwefelsäure und 1 Teil 30 Gew.-% Wasserstoffperoxidlösung) gegeben und danach mit destilliertem Wasser, gefolgt von Aceton und Ethanol abgespült. Eine Trocknung erfolgt während 60 Minuten bei 130 °C.
- 10 Zur Beschichtung der Kugeln mit einer Polyethylenglykol (PEG) aufweisenden Schicht werden die getrockneten Kugeln in eine Lösung gegeben, für deren Herstellung 3,54 g Polyethylenglykol in 1,0 l Toluol mit 0,9 g Triethylamin (TEA), das als Katalysator wirkt, vermischt wurden, und während 5 Minuten durch Ultraschall behandelt. Nach Entnahme aus dem Ultraschallbad werden die Kugeln mit destilliertem Wasser abgespült und während 60 Minuten bei
- 15 130 °C getrocknet.
- Eine solche Beschichtung ist hydrophil und beispielsweise zum Entfernen von Polycarbonat (PC)- oder Polyamid (PA)-Teilchen aus Wasser geeignet.

Beispiel 2:

- 20 Zur Herstellung eines Filtermediums aus Kugeln, die in einer bidispersen Kugelpackung angeordnet sind, werden SiO₂-Kugeln mit einem Durchmesser von 1,0 mm und 0,225 mm zur Reinigung mit Ethanol, Dichlormethan sowie deionisiertem Wasser gespült.
- Danach wird Polytetrahydrofuran (THF) mit Dichlormethan im Verhältnis 1:1 gemischt und mit einem sogenannten Vortexer vermischt. Danach wird diese Mischung mit 7 Vol.-% (bezogen auf das Volumen der Mischung) Trifluoressigsäure versetzt und die gereinigten Kugeln
- 25 zur Beschichtung für 10 min. darin eingelegt. Nach einer Reinigung mit Ethanol werden die beschichteten Kugeln während 30 min. bei 130°C getrocknet.
- Eine solche Beschichtung weist ein elektrisches Dipolmoment auf und ist beispielsweise zum Entfernen von Polycarbonat (PC) sowie Polyamid (PA) geeignet.

30

1. Filter (1) zum Entfernen von mikro- oder nanoskaligen Kunststoffpartikeln (6) aus Wasser, der ein von dem Wasser durchströmbares Filtermedium (3; 3a) aufweist,
5 dadurch gekennzeichnet,
dass das Filtermedium (3; 3a) Kugeln (4, 5, 14-17; 4a, 5a, 14a-17a) umfasst, wobei die Kugeln (4, 5, 14-17; 4a, 5a, 14a-17a) eine Schicht (7) aufweisen, die zur Aufnahme der Kunststoffpartikel (6) eingerichtet ist, und wobei die Kugeln (4, 5, 14-17; 4a, 5a, 14a-17a) in einer bidispersen Kugelpackung angeordnet sind.
10
2. Filter nach Anspruch 1,
dadurch gekennzeichnet,
dass die Packungsdichte der Kugeln (4, 5, 14-17; 4a, 5a, 14a-17a) zwischen 55 und 90 Vol-% beträgt, vorzugsweise zwischen 65 und 80 Vol-%, besonders bevorzugt
15 zwischen 71 Vol-% und 76 Vol-%.
3. Filter nach Anspruch 1 oder 2,
dadurch gekennzeichnet,
dass ein Verhältnis κ_d eines ersten Durchmessers d_2 der Kugeln (5, 15, 17; 5a, 15a, 17a) zu einem zweiten Durchmesser d_1 der Kugeln (4, 14, 16; 4a, 14a, 16a) zwischen
20 0,10 und 0,35 beträgt, vorzugsweise zwischen 0,20 und 0,31, besonders bevorzugt 0,3.
4. Filter nach einem der Ansprüche 1 bis 3,
25 dadurch gekennzeichnet,
dass ein Durchmesser d_1 der Kugeln (4, 14, 16; 4a, 14a, 16a) größer ist als ein Durchmesser d_2 (5, 15, 17; 5a, 15a, 17a) der Kugeln und zwischen 0,95 und 1,05 mm beträgt, vorzugsweise zwischen 0,98 und 1,02 mm, besonders bevorzugt 1,0 mm.
- 30 5. Filter nach einem der Ansprüche 1 bis 4,
dadurch gekennzeichnet,
dass ein Verhältnis κ_p eines Volumenanteils p_2 der Kugeln (5, 15, 17; 5a, 15a, 17a) an einem gesamten Kugelvolumen in dem Filtermedium (3; 3a) zu einem
Volumenanteil p_1 der Kugeln (4, 14, 16; 4a, 14a, 16a) an einem gesamten
35 Kugelvolumen in dem Filtermedium (3; 3a) 0,4 bis 0,9 beträgt, vorzugsweise 0,45 bis 0,70, besonders bevorzugt von 0,49 bis 0,61.

6. Filter nach einem der Ansprüche 1 bis 5,
dadurch gekennzeichnet,
dass das Filtermedium (3; 3a) in Durchströmungsrichtung des Filters (1) eine Länge
zwischen 3 und 12 cm aufweist, vorzugsweise zwischen 4 und 10 cm, besonders
bevorzugt 8 cm oder 9 cm.
7. Filter nach einem der Ansprüche 1 bis 6,
dadurch gekennzeichnet,
dass ein Volumenstrom, mit dem der Filter (1) von Wasser durchströmbar ist,
zwischen 4 und 15 l/min beträgt, vorzugsweise zwischen 7 und 12 l/min.
8. Filter nach einem der Ansprüche 1 bis 7,
dadurch gekennzeichnet,
dass die Kugeln (4, 5, 14-17; 4a, 5a, 14a-17a) ein Material enthalten, dessen
Oberfläche aktivierbar ist, vorzugsweise Siliziumdioxid.
9. Filter nach einem der Ansprüche 1 bis 8,
dadurch gekennzeichnet,
dass die Schicht (7) aus einem hydrophoben oder hydrophilen Material gebildet ist,
insbesondere aus einem hydrophoben oder hydrophilen Material ausgewählt aus der
Gruppe bestehend aus Trichlorsilan, Zellulose, Polyamid und Polyethylenglycol, oder
dass die Schicht aus einem Material gebildet ist, das ein elektrisches Dipolmoment
aufweist und aus der Gruppe bestehend aus Polytetrahydrofuran,
Polymethylmethacrylat und einem Zeolithen ausgewählt ist.
10. Filter nach einem der Ansprüche 1 bis 9,
dadurch gekennzeichnet,
dass die Schicht (7) ein Material umfasst, das ein konjugiertes π -System aufweist
und das vorzugsweise aus der Gruppe bestehend aus Aktivkohle, Graphen,
Organozeolithen und polyzyklischen aromatischen Kohlenwasserstoffen ausgewählt
ist.
11. Filter nach einem der Ansprüche 1 bis 10,
dass das Filtermedium (3; 3a) mehrere Bereiche (11-13) aufweist, die in
Durchströmungsrichtung des Filters (1) hintereinander angeordnet sind, wobei ein

jeder Bereich (11-13) zum Entfernen von bestimmten Kunststoffpartikeln (6) aus dem Wasser eingerichtet ist. LU501978

12. Filter nach Anspruch 11,
5 dadurch gekennzeichnet,
dass die Kugeln (4, 5, 14-17; 4a, 5a, 14a-17a) benachbarter Bereiche (11-13)
voneinander verschiedene Schichten (7) aufweisen.
13. Vorrichtung (2) zur Wasseraufbereitung, insbesondere zum Entfernen von mikro- oder
10 nanoskaligen Kunststoffpartikeln (6) aus Wasser, die einen Filter (1) nach einem der
Ansprüche 1 bis 12 aufweist.
14. Wasseraufbereitungsvorrichtung nach Anspruch 13,
dadurch gekennzeichnet,
15 dass die Vorrichtung (2) durch Schweredruck oder durch den Leitungsdruck einer
Gebäudewasserleitung betreibbar ist.

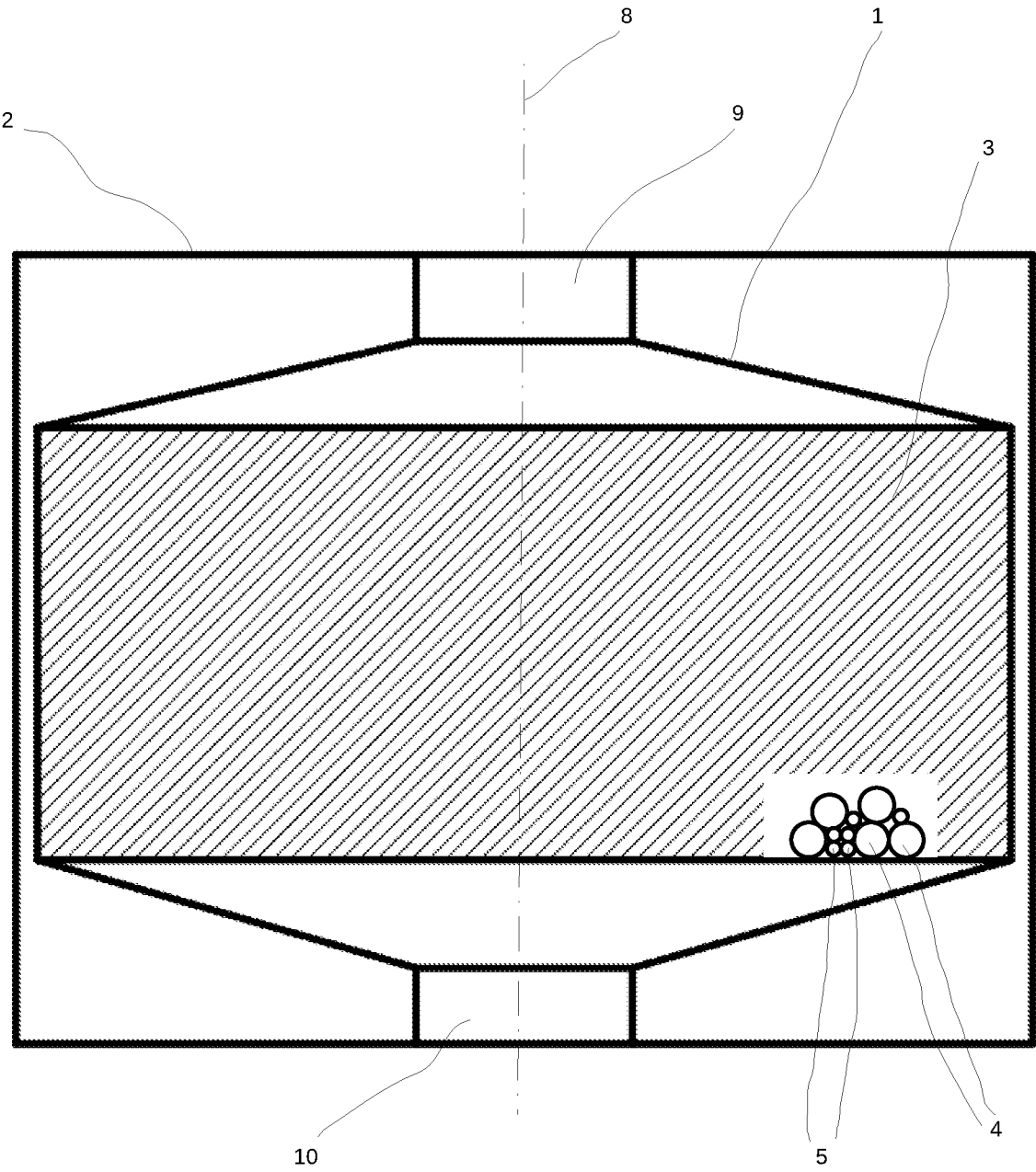


Fig. 1a

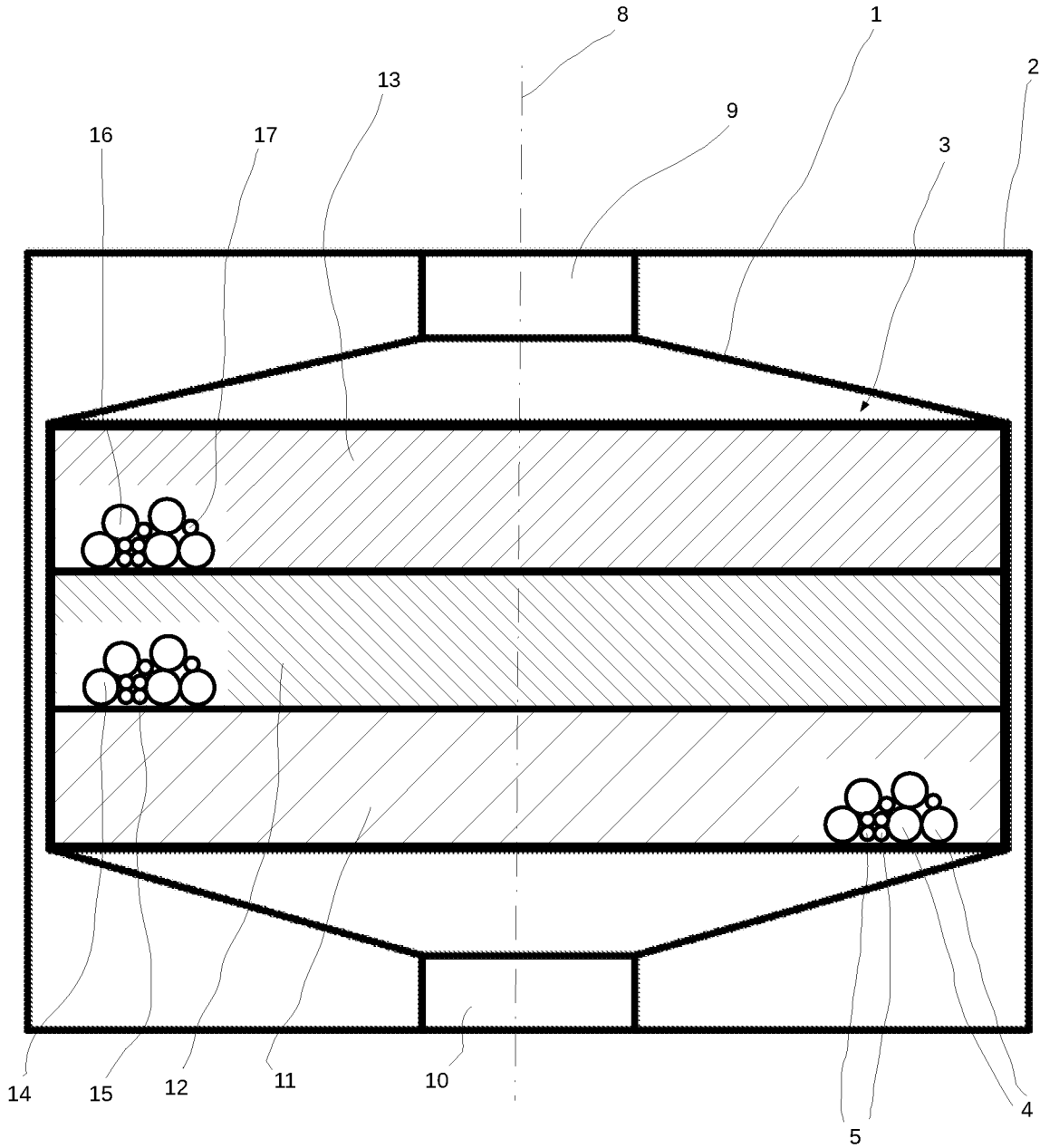


Fig. 1b

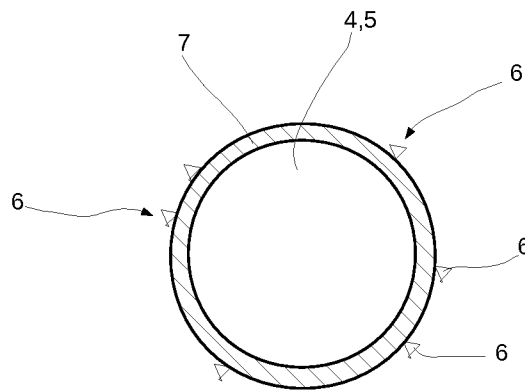


Fig. 1c

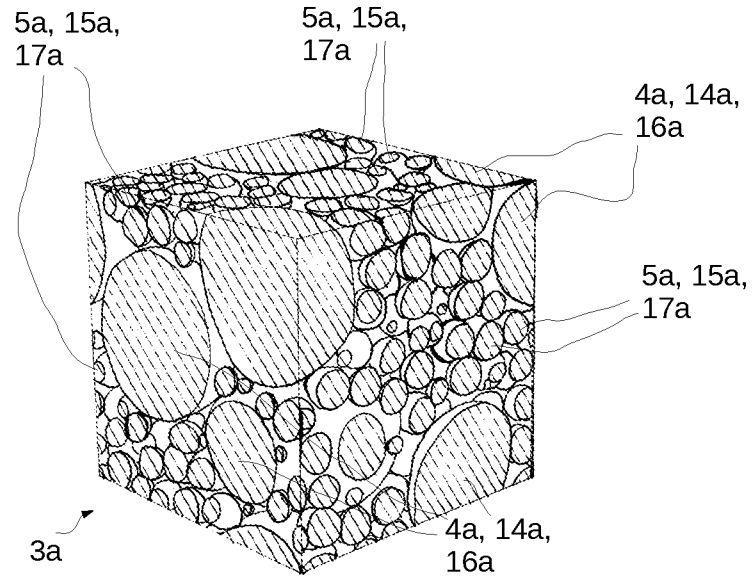


Fig. 2a

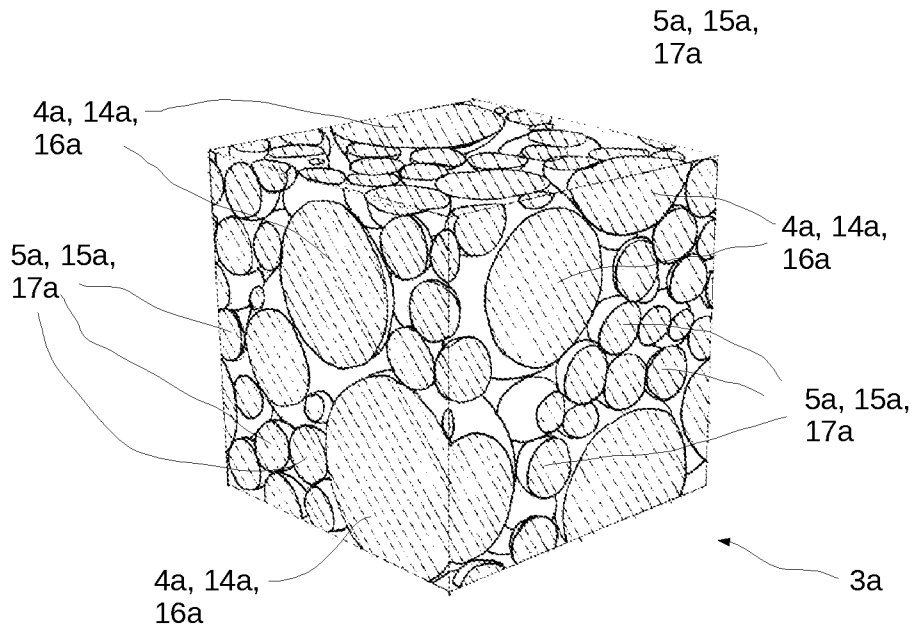


Fig. 2b