(19)中华人民共和国国家知识产权局

(12)实用新型专利

(10)授权公告号 CN 204526491 U
(45)授权公告日 2015.08.05

(21)申请号 201520233496.7

(22)申请日 2015.04.17

(73)专利权人 杜卫星
地址 528000 广东省佛山市禅城区石湾街道惠景社区居委会绿景一路36号1座2107房

(72)发明人 杜卫星

(51)Int.Cl.
B43K 3/00(2006.01)

权利要求书1页 说明书2页 附图1页

(54)实用新型名称

一种执笔引正定位笔

(57)摘要

本实用新型公开了一种执笔引正定位笔，包括笔体、笔头，其特征在于：笔体表面标记有定位数字序号，所述定位数字序号在笔体表面分三面均匀标记；在笔体的第一纵向表面、第二纵向表面、第三纵向表面均设置有n个定位数字序号，其中，以笔头上端为起点，定位数字序号依次为1、2、3、4、5、6、7、8、……、n，所述第一纵向表面、第二纵向表面、第三纵向表面中的每个定位数字序号之间纵向间隔为0.4-0.9cm；所述第一纵向表面、第二纵向表面、第三纵向表面沿着定位笔圆周方向均匀分布。本实用新型的执笔引正定位笔能够很好的纠正学员写字姿势，且使用、解说方便。

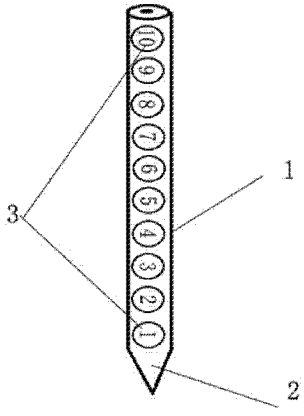

CN 204526491 U

1.一种执笔引正定位笔，包括笔体、笔头，其特征在于：笔体表面标记有定位数字序号，所述定位数字序号在笔体表面分三面均匀标记；在笔体的第一纵向表面、第二纵向表面、第三纵向表面均设置有 n 个定位数字序号，其中，以笔头上端为起点，定位数字序号依次为 1、2、3、4、5、6、7、8、……、n，所述第一纵向表面、第二纵向表面、第三纵向表面中的每个定位数字序号之间纵向间隔为 0.4-0.9cm；所述第一纵向表面、第二纵向表面、第三纵向表面沿着定位笔圆周方向均匀分布。

2.根据权利要求 1 所述的一种执笔引正定位笔，其特征在于：所述定位笔为硬笔或毛笔，其中硬笔可以为钢笔、铅笔、中性笔、圆珠笔或蜡笔。

3.根据权利要求 1 或 2 所述的一种执笔引正定位笔，其特征在于：所述第一纵向表面、第二纵向表面、第三纵向表面中的每个定位数字序号之间纵向间隔为 0.7cm。

4.根据权利要求 3 所述的一种执笔引正定位笔，其特征在于：以笔头上端为起点，定位数字序号依次为 1、2、3、4、5、6、7、8、9、10。

一种执笔引正定位笔

技术领域

[0001] 本实用新型涉及一种笔，尤其是一种执笔引正定位笔。

背景技术

[0002] 目前市面上的写字笔大多仅具有写字功能，不能很好的纠正大家写字姿势，而写字姿势不对，会影响写字的美观等；目前在教学时，为了形成良好的写字姿势，学生只会看着老师的写字方法，听老师解说，但对手指执笔的的具体位置无法明确有效地矫正。

发明内容

[0003] 针对现有技术中出现的上述缺陷，本实用新型所要解决的技术问题是：提供一种执笔引正定位笔，其能够很好的纠正学员写字姿势，且通过本实用新型的定位笔可以很好的解说正确的写字姿势，也更加便于学生的使用和理解。

[0004] 为解决上述技术问题，本实用新型的技术方案是：

[0005] 一种执笔引正定位笔，包括笔体、笔头，其特征在于：笔体表面标记有定位数字序号，所述定位数字序号在笔体表面分三面均匀标记；在笔体的第一纵向表面、第二纵向表面、第三纵向表面均设置有 n 个定位数字序号，其中，以笔头上端为起点，定位数字序号依次为 1、2、3、4、5、6、7、8、……、n，所述第一纵向表面、第二纵向表面、第三纵向表面中的每个定位数字序号之间纵向间隔为 0.4-0.9cm；所述第一纵向表面、第二纵向表面、第三纵向表面沿着定位笔圆周方向均匀分布。

[0006] 所述定位笔为硬笔或毛笔，其中硬笔可以为钢笔、铅笔、中性笔、圆珠笔或蜡笔。

[0007] 优选地，所述第一纵向表面、第二纵向表面、第三纵向表面中的每个定位数字序号之间纵向间隔为 0.7cm。

[0008] 优选地，其中以笔头上端为起点，定位数字序号依次为 1、2、3、4、5、6、7、8、9、10。

[0009] 使用过程中，当拇指放在第一纵向表面的“3”定位数字序号上时，相应地，食指放在第二纵向表面的“2”定位数字序号上，中指便放在第三纵向表面的“1”定位数字序号上；当定位笔因使用变短了时，定位笔上述三个纵向表面上还有定位数字序号 4 至 n 还可以进行定位。

[0010] 采用了上述技术方案，本实用新型的有益效果主要有：能够很好的纠正学员写字姿势，且通过本实用新型的定位笔可以很好的解说正确的写字姿势，也更加便于学生的使用和理解。

附图说明

[0011] 图 1 是本实用新型执笔引正定位笔结构示意图；

[0012] 图 2 为执笔引正定位笔截面图；

[0013] 其中：笔体 1，笔头 2，定位数字序号 3，第一纵向表面 4，第二纵向表面 5，第三纵向表面 6。

具体实施方式

[0014] 下面结合附图和实施例对本实用新型进一步说明。

[0015] 如图1-2所示，一种执笔引正定位笔，包括笔体1、笔头2，其特征在于：笔体表面标记有定位数字序号3，所述定位数字序号在笔体表面分三面均匀标记；在笔体的第一纵向表面4、第二纵向表面5、第三纵向表面6均设置有n个定位数字序号，其中，以笔头2上端为起点，定位数字序号依次为1、2、3、4、5、6、7、8、9、10，所述第一纵向表面4、第二纵向表面5、第三纵向表面6中的每个定位数字序号之间纵向间隔为0.7cm；所述第一纵向表面、第二纵向表面、第三纵向表面沿着定位笔圆周方向均匀分布。

[0016] 所述定位笔为硬笔或毛笔，其中硬笔可以为钢笔、铅笔、中性笔、圆珠笔或蜡笔。

[0017] 本实用新型不局限于上述具体的实施方式，本领域的普通技术人员从上述构思出发，不经过创造性的劳动，所作出的种种变换，均落在本实用新型的保护范围之内。

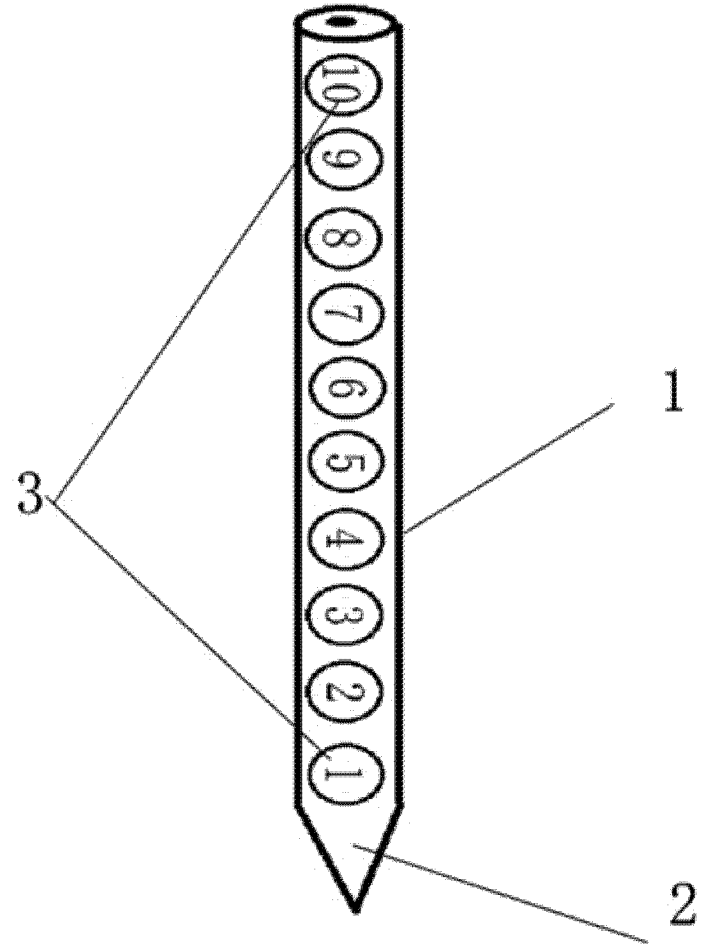

图 1

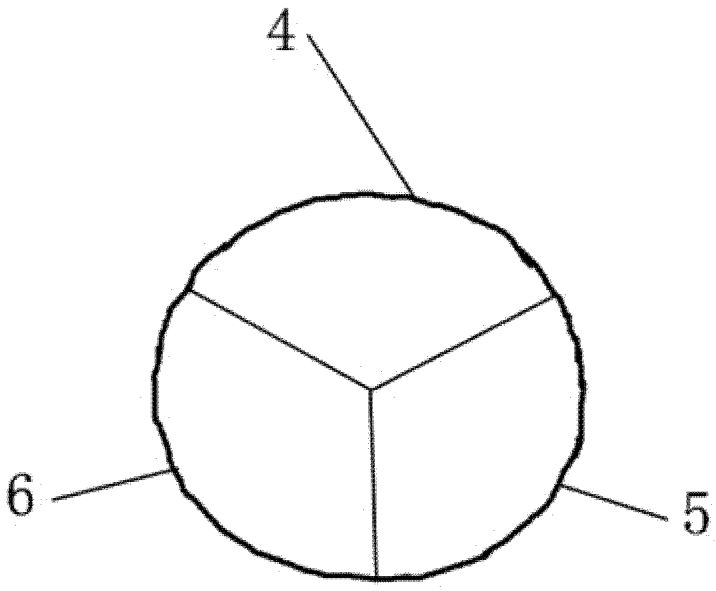

图 2