

(19) 日本国特許庁 (JP)

(12) 特 許 公 報 (B2)

(11) 特許番号

特許第6890816号
(P6890816)

(45) 発行日 令和3年6月18日 (2021.6.18)

(24) 登録日 令和3年5月28日 (2021.5.28)

(51) Int.Cl.

F I

A 6 3 F 7/02 (2006.01)

A 6 3 F 7/02 3 2 0

A 6 3 F 7/02 3 1 5 A

請求項の数 1 (全 88 頁)

(21) 出願番号 特願2016-198715 (P2016-198715)
 (22) 出願日 平成28年10月7日 (2016.10.7)
 (65) 公開番号 特開2018-57680 (P2018-57680A)
 (43) 公開日 平成30年4月12日 (2018.4.12)
 審査請求日 令和1年10月7日 (2019.10.7)

(73) 特許権者 599104196
 株式会社サンセイアールアンドディ
 愛知県名古屋市中区丸の内2丁目11番1
 3号
 (74) 代理人 110000291
 特許業務法人コスモス国際特許商標事務所
 (72) 発明者 橋本 貴晶
 愛知県名古屋市中区丸の内2丁目11番1
 3号 株式会社サンセイアールアンドディ
 内

審査官 這祖土 新吾

最終頁に続く

(54) 【発明の名称】 遊技機

(57) 【特許請求の範囲】

【請求項 1】

判定条件の成立に基づいて行われる判定の結果が特定結果になると、特定遊技を実行可能な遊技制御手段と、

所定の演出モードで演出を実行可能な演出制御手段と、を備える遊技機であって、

遊技球が流下可能な遊技領域と、

前記遊技領域に設けられた始動領域と、を備え、

前記判定条件には、遊技球が前記始動領域に入球することが含まれており、

前記始動領域には、遊技球が入球可能な特定始動領域と、閉状態と前記閉状態よりも遊技球が入球容易な開状態のいずれかの状態を取り得る可変始動領域と、があり、

前記遊技制御手段は、

前記判定において前記特定結果になる確率が通常確率である通常確率状態または前記通常確率状態より前記特定結果になる確率が高い高確率状態にて遊技を制御可能であり、

非有利遊技状態または前記非有利遊技状態よりも前記可変始動領域が前記開状態となりやすい有利遊技状態にて遊技を制御可能であり、

前記演出モードには、通常の通常演出モードと、前記通常演出モードと異なる特定演出モードと、を含む複数種類の演出モードがあり、

前記演出制御手段は、

前記通常確率状態且つ前記非有利遊技状態における前記特定始動領域への入球に基づく前記判定の結果が前記特定結果となって前記特定遊技が実行され、当該特定遊技が実行さ

10

20

れた後に前記高確率状態且つ前記有利遊技状態にて遊技が制御される場合、および、前記高確率状態且つ前記有利遊技状態における前記可変始動領域への入球に基づく前記判定の結果が前記特定結果となって前記特定遊技が実行され、当該特定遊技が実行された後に前記高確率状態且つ前記有利遊技状態にて遊技が制御される場合、当該特定遊技の後の演出モードとして前記特定演出モードを設定することがあり、

前記高確率状態且つ前記有利遊技状態における前記可変始動領域への入球に基づく前記判定の結果が前記特定結果となって前記特定遊技が実行され、当該特定遊技が実行された後に前記通常確率状態且つ前記有利遊技状態にて遊技が制御される場合、当該特定遊技の後の演出モードとして前記特定演出モードを設定することがあり、

前記通常確率状態且つ前記非有利遊技状態における前記特定始動領域への入球に基づく前記判定の結果が前記特定結果となって前記特定遊技が実行され、当該特定遊技が実行された後に前記高確率状態且つ前記有利遊技状態にて遊技が制御される場合の前記特定演出モードは、前記高確率状態且つ前記有利遊技状態にて遊技が制御されていることを実質的に報知していることを特徴とする遊技機。

【発明の詳細な説明】

【技術分野】

【0001】

本発明は、パチンコ遊技機等の遊技機に関する。

【背景技術】

【0002】

従来、パチンコ遊技機では、遊技球が始動口に入球することを条件に、大当たりであるか否かの判定を行うことが可能であり、当該判定で大当たりと判定されると、遊技球を獲得可能な大当たり遊技が行われる。そして、大当たり遊技の後には、通常確率状態で制御される場合と高確率状態で制御される場合がある（例えば、特許文献1を参照）。特許文献1に記載の遊技機では、大当たり遊技の後に、様々な演出モードによる演出を行うことで遊技興趣を向上させている。

【先行技術文献】

【特許文献】

【0003】

【特許文献1】特開2016-67682号公報

【発明の概要】

【発明が解決しようとする課題】

【0004】

しかしながら、大当たり遊技の後に、様々な演出モードによる演出を行う遊技機について、遊技興趣の向上を図るために未だ改善の余地がある。

【課題を解決するための手段】

【0005】

本発明の遊技機は、上記課題を解決するために、

判定条件の成立に基づいて行われる判定の結果が特定結果になると、特定遊技を実行可能な遊技制御手段と、

所定の演出モードで演出を実行可能な演出制御手段と、を備える遊技機であって、

遊技球が流下可能な遊技領域と、

前記遊技領域に設けられた始動領域と、を備え、

前記判定条件には、遊技球が前記始動領域に入球することが含まれており、

前記始動領域には、遊技球が入球可能な特定始動領域と、閉状態と前記閉状態よりも遊技球が入球容易な開状態のいずれかの状態を取り得る可変始動領域と、があり、

前記遊技制御手段は、

前記判定において前記特定結果になる確率が通常確率である通常確率状態または前記通常確率状態より前記特定結果になる確率が高い高確率状態にて遊技を制御可能であり、

非有利遊技状態または前記非有利遊技状態よりも前記可変始動領域が前記開状態となり

10

20

30

40

50

やすい有利遊技状態にて遊技を制御可能であり、

前記演出モードには、通常の通常演出モードと、前記通常演出モードと異なる特定演出モードと、を含む複数種類の演出モードがあり、

前記演出制御手段は、

前記通常確率状態且つ前記非有利遊技状態における前記特定始動領域への入球に基づく前記判定の結果が前記特定結果となって前記特定遊技が実行され、当該特定遊技が実行された後に前記高確率状態且つ前記有利遊技状態にて遊技が制御される場合、および、前記高確率状態且つ前記有利遊技状態における前記可変始動領域への入球に基づく前記判定の結果が前記特定結果となって前記特定遊技が実行され、当該特定遊技が実行された後に前記高確率状態且つ前記有利遊技状態にて遊技が制御される場合、当該特定遊技の後の演出モードとして前記特定演出モードを設定することがあり、

10

前記高確率状態且つ前記有利遊技状態における前記可変始動領域への入球に基づく前記判定の結果が前記特定結果となって前記特定遊技が実行され、当該特定遊技が実行された後に前記通常確率状態且つ前記有利遊技状態にて遊技が制御される場合、当該特定遊技の後の演出モードとして前記特定演出モードを設定することがあり、

前記通常確率状態且つ前記非有利遊技状態における前記特定始動領域への入球に基づく前記判定の結果が前記特定結果となって前記特定遊技が実行され、当該特定遊技が実行された後に前記高確率状態且つ前記有利遊技状態にて遊技が制御される場合の前記特定演出モードは、前記高確率状態且つ前記有利遊技状態にて遊技が制御されていることを実質的に報知していることを特徴とする。

20

【発明の効果】

【0006】

本発明によれば、遊技興趣を向上することが可能である。

【図面の簡単な説明】

【0007】

【図1】本発明の第1実施形態に係る遊技機の正面図である。

【図2】同遊技機が備える表示器類の正面図である。

【図3】同遊技機の主制御基板側の電気的な構成を示すブロック図である。

【図4】同遊技機のサブ制御基板側の電気的な構成を示すブロック図である。

【図5】(A)は特図関係乱数を示す表であり、(B)は普図関係乱数を示す表である。

30

【図6】(A)は大当たり判定テーブルであり、(B)は第1大当たり図柄種別判定テーブルであり、(C)は第2大当たり図柄種別判定テーブルであり、(D)はリーチ判定テーブルである。

【図7】特図1変動パターン判定テーブルである。

【図8】特図2変動パターン判定テーブルである。

【図9】大当たり遊技制御テーブルである。

【図10】始動入賞コマンド特定テーブルである。

【図11】(A)は当たり判定テーブルであり、(B)は普図変動パターン判定テーブルであり、(C)は電チュー開放パターンテーブルである。

【図12】(A)は通常演出モード用背景画像の具体例を示す説明図であり、(B)は宇宙モード用背景画像の具体例を示す説明図であり、(C)は空モード用背景画像の具体例を示す説明図であり、(D)は山モード用背景画像の具体例を示す説明図である。

40

【図13】大当たり図柄と大当たりの内容との関係を示す表である。

【図14】本発明の第1実施形態に係る遊技機の主な遊技フローを示す説明図である。

【図15】リーチ無しハズレの変動演出の具体例を示す説明図である。

【図16】変動演出が開始してからリーチになるまでの具体例を示す説明図である。

【図17】ノーマルリーチからハズレを示す演出図柄の停止表示が行われる場合と大当たりを示す演出図柄の停止表示が行われる場合の具体例を示す説明図である。

【図18】発展演出から弱SPリーチが行われる場合と強SPリーチが行われる場合の具体例を示す説明図である。

50

- 【図 19】大当たり遊技演出の具体例を示す説明図である。
- 【図 20】宇宙モードによる演出の具体例を示す説明図である。
- 【図 21】宇宙モードによる演出の具体例を示す説明図である。
- 【図 22】空モードによる演出の具体例を示す説明図である。
- 【図 23】空モードによる演出の具体例を示す説明図である。
- 【図 24】山モードによる演出の具体例を示す説明図である。
- 【図 25】宇宙モードでモード継続終了分岐点演出が行われている様子の具体例を示す説明図である。
- 【図 26】宇宙モードでモード継続終了分岐点演出が行われた後の様子の具体例を示す説明図である。
- 【図 27】空モードでモード継続終了分岐点演出が行われている様子の具体例を示す説明図である。
- 【図 28】空モードでモード継続終了分岐点演出が行われた後の様子の具体例を示す説明図である。
- 【図 29】山モードでモード継続終了分岐点演出が行われている様子の具体例を示す説明図である。
- 【図 30】山モードでモード継続終了分岐点演出が行われた後の様子の具体例を示す説明図である。
- 【図 31】主制御メイン処理のフローチャートである。
- 【図 32】メイン側タイマ割り込み処理のフローチャートである。
- 【図 33】センサ検出処理のフローチャートである。
- 【図 34】センサ検出処理のフローチャートであり、図 33 の続きを表す図である。
- 【図 35】普通動作処理のフローチャートである。
- 【図 36】特別動作処理のフローチャートである。
- 【図 37】特別図柄待機処理のフローチャートである。
- 【図 38】特図 2 変動パターン判定処理のフローチャートである。
- 【図 39】特別図柄変動処理のフローチャートである。
- 【図 40】特別図柄確定処理のフローチャートである。
- 【図 41】遊技状態設定処理のフローチャートである。
- 【図 42】サブ制御メイン処理のフローチャートである。
- 【図 43】10ms タイマ割り込み処理のフローチャートである。
- 【図 44】受信コマンド解析処理のフローチャートである。
- 【図 45】受信コマンド解析処理のフローチャートであり、図 44 の続きを表す図である。

- 【図 46】変動演出開始処理のフローチャートである。
- 【図 47】停止演出図柄決定処理のフローチャートである。
- 【図 48】演出モード残り回数表示制御処理のフローチャートである。
- 【図 49】演出モード終了制御処理のフローチャートである。
- 【図 50】演出モード設定処理のフローチャートである。
- 【図 51】停止演出図柄パターン判定テーブルである。
- 【図 52】演出モード判定テーブルである。

【発明を実施するための形態】

【0008】

< 第 1 実施形態 >

1. 遊技機の構造

本発明の遊技機の第 1 実施形態であるパチンコ遊技機 1 について図面を用いて説明する。なお、以下の説明において、パチンコ遊技機 1 の各部の左右上下方向は、そのパチンコ遊技機 1 に対面する遊技者にとっての（正面視の）左右上下方向のことである。また、パチンコ遊技機 1 の各部の前方向をパチンコ遊技機 1 から当該に対面する遊技者に近づく方向とし、パチンコ遊技機 1 の各部の後方向をパチンコ遊技機 1 に対面する遊技者から当該

10

20

30

40

50

パチンコ遊技機 1 に近づく方向として、説明する。

【 0 0 0 9 】

図 1 に示すように、パチンコ遊技機 1 は、遊技機枠 5 0 を備えている。遊技機枠 5 0 は、遊技盤 2 が取り付けられる遊技盤取付枠 5 1 と、遊技盤取付枠 5 1 に回転自在に支持される前枠 5 3 と、を備える。前枠 5 3 は遊技盤取付枠 5 1 に対して開閉が可能である。前枠 5 3 には、透明のガラス板（図示無し）が取り付けられている。前枠 5 3 が閉じられているとき、遊技盤取付枠 5 1 に取り付けられた遊技盤 2 とガラス板とは対面する。よって、パチンコ遊技機 1 が遊技店に設置されると、当該パチンコ遊技機 1 の前方にいる遊技者は、図 1 に示すように、ガラス板を通して、遊技盤 2 に形成された遊技領域 3 を視認することができる。なお、ガラス板の代わりに透明な合成樹脂板等を用いてもよい。パチンコ遊技機 1 の前方から遊技領域 3 を視認可能であればよい。

10

【 0 0 1 0 】

前枠 5 3 の前面の右下部には、遊技球を発射させるための回転操作が可能なハンドル 6 0 が設けられている。ハンドル 6 0 が操作された量（回転角度）が、遊技球を発射させるために遊技球に与えられる力（後述する発射装置 1 1 2 が発射モータ 1 1 3 に駆動させる量）の大きさ（発射強度）に対応付けられている。よって、遊技球は、ハンドル 6 0 の回転操作に応じた発射強度で発射される。また、前枠 5 3 の前面の下部中央には、ハンドル 6 0 に供給される遊技球を貯留する打球供給皿（所謂「上皿」）6 1 と、打球供給皿 6 1 に収容しきれない遊技球を貯留する余剰球受皿（所謂「下皿」）6 2 と、が設けられている。

20

【 0 0 1 1 】

打球供給皿 6 1 の上面には、下方に押下操作可能な演出ボタン 6 3 が設けられている。また、前枠 5 3 の前面における打球供給皿 6 1 の左下には、後方に押下操作可能な演出グリップ 6 4 が設けられている。演出グリップ 6 4 には、把持可能なグリップ部 6 4 1 が設けられている。グリップ部 6 4 1 を掴んで演出グリップ 6 4 全体を後方に押下操作することができる。

【 0 0 1 2 】

また、前枠 5 3 の前面上部の左側および右側のそれぞれに、音を出力可能なスピーカ 6 7 が設けられている。また前枠 5 3 の前面上部の中央に、発光可能な枠ランプ 6 6 が設けられている。

30

【 0 0 1 3 】

次に、遊技盤 2 などについて説明する。遊技盤 2 は透明な合成樹脂板で構成されている。遊技盤 2 の略中央には正面視略円形の開口部 1 0 A が形成された正面視略円形リング状のセンター装飾体 1 0 が設けられている。センター装飾体 1 0 の下端部で、左右方向中央には、遊技球を真下へ誘導するステージ部 1 1 が形成されている。

【 0 0 1 4 】

また、遊技盤 2 の背面側には、画像を表示可能な画像表示装置 7 が設けられている。そして、遊技盤 2 と画像表示装置 7 との間には、作動可能な盤可動体 1 5 A が設けられている。盤可動体 1 5 A は、盤可動装置 1 5 を構成している。第 1 実施形態では、画像表示装置 7 は、3 D 液晶ディスプレイで構成されている。盤可動体 1 5 A が待機状態にあるとき（初期位置で待機しているとき）、図 1 に示すように、その一部分がセンター装飾体 1 0 の開口部 1 0 A の上端部から視認可能に保持されている。このとき、画像表示装置 7 の表示部 7 a の上端部は盤可動体 1 5 A の視認される部分で覆われている。すなわち、表示部 7 a は、センター装飾体 1 0 の開口部 1 0 A における盤可動体 1 5 A に覆われていない部分から視認可能である。盤可動体 1 5 A は、初期位置（待機状態）から、正面視で表示部 7 a の略中心位置まで下降（下方に移動）し、その位置で停止することができる。この場合、表示部 7 a は、盤可動体 1 5 A が待機状態のときに比べて多くの領域を盤可動体 1 5 A に覆われる。

40

【 0 0 1 5 】

遊技盤 2 の前面にはルール部材 4 が設けられている。そして、遊技盤 2 の前面には、レ

50

ール部材 4 やセンター装飾体 10 などによって囲まれた遊技領域 3 が形成されている。すなわち、遊技盤 2 の前面が、ルール部材 4 やセンター装飾体 10 によって、遊技領域 3 とそれ以外の領域とに仕切られている。遊技領域 3 は、ハンドル 60 の操作によって発射された遊技球が流下可能な領域であり、パチンコ遊技機 1 で遊技を行うために設けられている。なお、遊技領域 3 には、不図示の多数の遊技用くぎが突設されている。遊技用くぎは、遊技領域 3 に進入して遊技領域 3 を流下する遊技球を、後述する第 1 始動口 20、第 2 始動口 22、一般入賞口 27、ゲート 28、大入賞口 30 などに適度に誘導する経路を構成している。

【0016】

遊技領域 3 におけるステージ部 11 の下方には、遊技球の入球し易さが変化せずに一定の、すなわち不変の第 1 始動口 20 を備える第 1 始動入賞装置 21 が設けられている。遊技球の第 1 始動口 20 への入賞は、第 1 特別図柄（以下、「特図 1」という）の抽選（後述の特図 1 関係乱数の取得と判定：以下、「特図 1 抽選」という）および特図 1 の可変表示の契機となっている。また、遊技球が第 1 始動口 20 へ入賞すると、所定個数（第 1 実施形態では、4 個）の遊技球が賞球として払い出される。なお、ステージ部 11 の下方に第 1 始動口 20 が設けられているため、ステージ部 11 から下方に落下した遊技球は高確率で第 1 始動口 20 に入賞する。

【0017】

遊技領域 3 における第 1 始動口 20 の直下には、第 2 始動口 22 を備える第 2 始動入賞装置（所謂「電チュー」）23 が設けられている。遊技球の第 2 始動口 22 への入賞は、第 2 特別図柄（以下、「特図 2」という）の抽選（後述の特図 2 関係乱数の取得と判定：以下、「特図 2 抽選」という）および特図 2 の可変表示の契機となっている。また、遊技球が第 2 始動口 22 へ入賞すると、所定個数（第 1 実施形態では、4 個）の遊技球が賞球として払い出される。

【0018】

電チュー 23 は、開閉可能な開閉部材 231 を備えている。開閉部材 231 の作動によって第 2 始動口 22 が開閉する。開閉部材 231 は正面視略正方形の平板からなり、通常は第 2 始動口 22 を塞いでいる。開閉部材 231 は下端を中心に、上端が前方へ倒れるように略 90 度回転することができる。開閉部材 231 が回転すると、開閉部材 231 が遊技領域 3 に垂直に突出した状態になり、流下する遊技球を受け止めて第 2 始動口 22 の中に入球させる。このように、開閉部材 231 が開状態であるときだけ遊技球の第 2 始動口 22 への入球が可能となる。

【0019】

また、遊技領域 3 における第 1 始動入賞装置 21 の左側には、3 つの一般入賞口 27 が左に向かって上昇する斜め方向に並んで設けられている。さらに、遊技領域 3 における後述する大入賞装置 31 の右斜め上側には、1 つの一般入賞口 27 が設けられている。遊技球が一般入賞口 27 へ入賞すると、所定個数（第 1 実施形態では、3 個）の遊技球が賞球として払い出される。

【0020】

また、遊技領域 3 における大入賞装置 31 の略上方、言い換えれば、正面視で画像表示装置 7 の右側には、遊技球が通過可能なゲート 28 が設けられている。遊技球のゲート 28 の通過は、電チュー 23 を開放するか否かを決定する普通図柄（以下、「普図」という）の抽選（すなわち普通図柄乱数の取得と判定）および普図の可変表示の契機となっている。

【0021】

また、遊技領域 3 における電チュー 23 の右斜め上方、言い換えれば、正面視で画像表示装置 7 の下方でゲート 28 の下流域側には、大入賞口 30 を備えた大入賞装置 31 が設けられている。大入賞装置 31 は、開状態と閉状態とをとる開閉部材 311 を備える。開閉部材 311 の作動により大入賞口 30 が開閉する。開閉部材 311 は正面視略横長矩形の平板からなり、通常は大入賞口 30 を塞いでいる。開閉部材 311 は下端を中心に、

10

20

30

40

50

上端が前方へ倒れるように略90度回転することができる。開閉部材311が回転すると、開閉部材311が遊技領域3に垂直に突出した状態になり、流下する遊技球を受け止めて大入賞口30の中に入球させる。このように、開閉部材311が開状態であるときだけ遊技球の大入賞口30への入球が可能となる。遊技球が大入賞口30へ入賞すると、所定個数(第1実施形態では、14個)の遊技球が賞球として払い出される。

【0022】

また、遊技領域3における大入賞装置31の直下には、その上面が左斜め下方に形成され、遊技球を第2始動口22へ誘導する誘導ステージ32が設けられている。なお、誘導ステージ32の上面を転動する遊技球は第1始動口20へ入賞することができない。

【0023】

また、遊技領域3の最下部には、遊技領域3へ打ち込まれたもののいずれの入賞口にも入賞しなかった遊技球を遊技領域3の外部へ排出する2つのアウト口29が設けられている。

【0024】

ところで、各種の入賞口等が配されている遊技領域3は、左右方向の中央より左側の左遊技領域(第1遊技領域)3Aと、右側の右遊技領域(第2遊技領域)3Bと、に分けることができる。遊技球が左遊技領域3Aを流下するように遊技球を発射させるハンドル60の操作態様を「左打ち」という。一方、遊技球が右遊技領域3Bを流下するように遊技球を発射させるハンドル60の操作態様を「右打ち」という。パチンコ遊技機1において、左打ちにて遊技を発射したときに遊技球が流下する流路を、第1流路といい、右打ちにて遊技を発射したときに遊技球が流下する流路を、第2流路という。第1流路および第2流路は、多数の遊技用くぎによっても構成されている。

【0025】

第1流路上には、第1始動口20と、3つの一般入賞口27と、が設けられている。よって、遊技者は、左打ちにより第1流路を流下するように遊技球を発射させることで、第1始動口20、または、一般入賞口27への入賞を狙うことができる。一方、第2流路上には、第2始動口22と、ゲート28と、大入賞口30と、一般入賞口27とが設けられている。よって、遊技者は、右打ちにより第2流路を流下するように遊技球を発射させることで、ゲート28の通過や、第2始動口22、または、大入賞口30への入賞を狙うことができる。

【0026】

また、遊技盤2の前面に形成された遊技領域3の上下方向略中央の右隣(遊技領域3以外の部分)には表示器類40が配置されている。図2に示すように、表示器類40には、特図1を可変表示することができる特図1表示器41a、特図2を可変表示することができる特図2表示器41b、及び、普図を可変表示する普図表示器42が含まれている。また、表示器類40には、後述する特図1保留数(U1:特図1表示器41aによる特図1の可変表示が保留されている数)を表示することができる特図1保留表示器43a、後述する特図2保留数(U2:特図2表示器41bによる特図2の可変表示が保留されている数)を表示することができる特図2保留表示器43b、および、後述する普図保留数(G:普図表示器42による普図の可変表示が保留されている数)を表示することができる普図保留表示器44が含まれている。

【0027】

特図1の可変表示は、第1始動口20への遊技球の入賞を契機に特図1抽選が行われると実行される。また、特図2の可変表示は、第2始動口22への遊技球の入賞を契機に特図2抽選が行われると実行される。なお、以下の説明では、特図1および特図2を総称して特図といい、特図1抽選および特図2抽選を総称して特図抽選という。また、特図1表示器41aおよび特図2表示器41bを総称して特図表示器41という。さらに、特図1保留表示器43aおよび特図2保留表示器43bを総称して特図保留表示器43という。

【0028】

特図の可変表示は、特図抽選の結果を報知する。特図の可変表示では、特図が変動表示

10

20

30

40

50

したあと停止表示する。停止表示される特図（停止特図、可変表示の表示結果として導出表示される特別図柄）は、特図抽選によって複数種類の特図の中から選択された一つの特図である。停止特図が予め定めた特定の特図（特定の停止態様の特図すなわち大当たり図柄）である場合には、停止表示された特定の特図の種類（つまり当選した大当たりの種別）に応じた開放パターンにて大入賞口30を開放させる大当たり遊技が行われる。

【0029】

特図表示器41は、横並びに配された8個のLEDから構成されており、その点灯態様によって特図抽選の結果に応じた特図を表示する。例えば特図抽選の結果が大当たり（後述の複数種類の大当たりのうちの一つ）である場合には、特図表示器41は、「

」（点灯、消灯）というように左から1, 2, 5, 6番目にあるLEDの点灯で構成される大当たり図柄を表示する。また、特図抽選の結果がハズレである場合には、特図表示器41「」というように一番右にあるLEDのみの点灯で構成されるハズレ図柄を表示する。なお、特図抽選の結果に対応するLEDの点灯態様は限定されず、適宜に設定することができる。よって、例えば、ハズレ図柄として全てのLEDを消灯させてもよい。

【0030】

また、特図の可変表示において、特図が停止表示される前には所定の変動時間にわたって特図の変動表示がなされる。特図の変動表示の態様は、例えば左から右へ光が繰り返し流れるように各LEDが点灯する態様である。なお、変動表示の態様は、特に限定されず、各LEDが停止表示（特定の態様での点灯表示）されていなければ、全LEDが一斉に点滅するなど適宜に設定してよい。

【0031】

ところで、パチンコ遊技機1では、遊技球が第1始動口20または第2始動口22へ入賞（入球）すると、特図抽選などを行うための各種乱数（数値情報）が取得されることがある。この各種乱数は、特図保留として特図保留記憶部85（図3参照）に一旦記憶される。なお、以下において、遊技球が第1始動口20へ入賞（入球）したことにより取得された各種乱数のことを「特図1関係乱数」といい、遊技球が第2始動口22へ入賞（入球）したことにより取得された各種乱数のことを「特図2関係乱数」という。ここで、特図1関係乱数は、特図1保留として、特図保留記憶部85の中の特図1保留記憶部85a（図3参照）に記憶される。一方、特図2関係乱数は、特図2保留として、特図保留記憶部85の中の特図2保留記憶部85b（図3参照）に記憶される。特図1保留記憶部85aに記憶可能な特図1保留の数（特図1保留数）および特図2保留記憶部85bに記憶可能な特図2保留の数（特図2保留数）には上限がある。第1実施形態において、特図1保留数および特図2保留数の上限値はそれぞれ4個に設定されている。なお、以下において、特図1保留と特図2保留を総称して「特図保留」といい、特図1保留数と特図2保留数を総称して「特図保留数」という。また、特図1関係乱数と特図2関係乱数とを総称して「特図関係乱数」という。

【0032】

パチンコ遊技機1では、遊技球が第1始動口20または第2始動口22へ入賞した後すぐに特図の可変表示が行われない場合、具体的には、特図の可変表示の実行中や大当たり遊技の実行中に入賞があった場合、所定個数を上限として、その入賞に対する特図の可変表示（あるいは、特図抽選の権利）を留保することができる。特図保留記憶部85に記憶された特図保留は、その特図保留に基づく特図の可変表示が可能となったときに消化される。すなわち、特図保留の消化とは、その特図保留に対応する特図関係乱数等を判定して、その判定結果を示すための特図の可変表示を実行することをいう。

【0033】

そして、特図保留数は、特図保留表示器43に表示される。特図1保留表示器43aと特図2保留表示器43bのそれぞれは、4個のLEDで構成されており、特図保留数の分だけLEDを点灯させることにより特図保留数を表示する。

【0034】

10

20

30

40

50

また、普図の可変表示は、普図抽選の結果を報知する。普図の可変表示では、普図が変動表示した後に停止表示する。停止表示される普図（停止普図、可変表示の表示結果として導出表示される普図）は、普図抽選によって複数種類の普図の中から選択された一つの普図である。停止表示された普図が予め定めた特定の普図（所定の停止態様の普図すなわち当たり図柄）である場合には、現在の遊技状態に応じた開放パターンにて第2始動口22（電チュー23）が開放する補助遊技が行われる。

【0035】

普図表示器42は、例えば2個のLEDから構成されており、その点灯態様によって普図抽選の結果に応じた普図を表示する。普図抽選の結果が当たりである場合には、普図表示器42は、「 」（ ：点灯、 ：消灯）というように両LEDの点灯で構成される当たり図柄を表示する。また普図抽選の結果がハズレである場合には、「 」というように右のLEDのみの点灯で構成されるハズレ図柄を表示する。ハズレ図柄として全てのLEDを消灯させる態様を採用してもよい。なお、普図抽選の結果に対応するLEDの点灯態様は限定されず、適宜に設定することができる。

【0036】

また、普図の変動表示は、普図が停止表示される前には所定の変動時間にわたって行われる。普図の変動表示の態様は、第1実施形態では、両LEDが交互に点灯するという態様である。なお、普図の変動表示の態様は、特に限定されず、各LEDが停止表示（特定の態様での点灯表示）されていなければ、全LEDが一斉に点滅するなど適宜に設定してもよい。

【0037】

パチンコ遊技機1では、遊技球がゲート28を通過すると、普図抽選を行うための普通図柄乱数（数値情報）が取得されることがある。この乱数は、普図保留として普図保留記憶部86（図3参照）に一旦記憶される。普図保留記憶部86に記憶可能な普図保留の数（普図保留数）には上限がある。第1実施形態において、普図保留数の上限値は4個に設定されている。なお、以下において、遊技球がゲート28を通過することにより取得された普通図柄乱数のことを「普図関係乱数」ともいう。

【0038】

また、パチンコ遊技機1では、遊技球がゲート28を通過することに基づく普図の可変表示をその通過後すぐに行えない場合、詳細には、普図の可変表示の実行中や補助遊技の実行中に遊技球がゲート28を通過した場合、所定個数を上限として、その通過に対する普図の可変表示（あるいは、普図抽選の権利）を留保することができる。普図保留記憶部86に記憶された普図保留は、その普図保留に基づく普図の可変表示が可能となったときに消化される。普図保留の消化とは、その普図保留に対応する普通図柄乱数を判定して、その判定結果を示すための普図の可変表示を実行することをいう。

【0039】

そして、このような普図保留数は、普図保留表示器44に表示される。具体的には普図保留表示器44はそれぞれ、例えば4個のLEDで構成されており、普図保留数の分だけLEDを点灯させることにより普図保留数を表示する。

【0040】

2. 遊技機の電氣的構成

次に、図3および図4に基づいて、パチンコ遊技機1における電氣的な構成を説明する。図3および図4に示すように、パチンコ遊技機1は、特図抽選、特図の可変表示、大当たり遊技、後述する遊技状態の設定、普図抽選、普図の可変表示、補助遊技などの遊技利益に関する制御（遊技の進行）を行う主制御基板80、主制御基板80による遊技の進行に応じた遊技演出（変動演出、保留演出、大当たり遊技演出）、客待ち演出、演出ボタン63や演出グリップ64の操作が有効な期間（操作有効期間）において操作を促す操作促進演出などの演出に関する制御を行うサブ制御基板90、および、遊技球の払い出しに関する制御などを行う払出制御基板110等を画像表示装置7よりさらに背面側に備えている。主制御基板80は、遊技の制御を行う遊技制御部と位置づけ、サブ制御基板90は、

10

20

30

40

50

後述する画像制御基板 100、ランプ制御回路 107、および音声制御回路 106 とともに、演出の制御を行う演出制御部と位置づけることができる。なお、演出制御部は、少なくともサブ制御基板 90 を備え、演出手段（画像表示装置 7、盤可動装置 15、枠ランプ 66、および、スピーカ 67 等）を用いた遊技演出、客待ち演出、および操作促進演出を制御可能であればよい。

【0041】

また、パチンコ遊技機 1 は、電源基板 160 を備えている。電源基板 160 は、主制御基板 80、サブ制御基板 90、及び払出制御基板 110 に対して電力を供給するとともに、これらの基板を介してその他の機器に対して必要な電力を供給する。電源基板 160 には、バックアップ電源回路 161 が設けられている。バックアップ電源回路 161 は、パチンコ遊技機 1 に対して電力が供給されていない場合に、後述する主制御基板 80 の RAM 84 やサブ制御基板 90 の RAM 94 に対して電力を供給する。従って、主制御基板 80 の RAM 84 やサブ制御基板 90 の RAM 94 に記憶されている情報は、パチンコ遊技機 1 の電断時であっても保持される。また、電源基板 160 には、電源スイッチ 165 が接続されている。電源スイッチ 165 の ON/OFF 操作により、電源の投入/遮断が切り換えられる。なお、主制御基板 80 の RAM 84 に対するバックアップ電源回路を主制御基板 80 に設けたり、サブ制御基板 90 の RAM 94 に対するバックアップ電源回路をサブ制御基板 90 に設けたりしてもよい。

【0042】

図 3 に示すように、主制御基板 80 には、プログラムに従ってパチンコ遊技機 1 の遊技の進行を制御する遊技制御用ワンチップマイコン（以下「遊技制御用マイコン」）81 が実装されている。遊技制御用マイコン 81 には、遊技の進行を制御するためのプログラムやテーブル等を記憶した ROM 83、ワークメモリとして使用される RAM 84、ROM 83 に記憶されたプログラムを実行する CPU 82、データや信号の入出力を行うための I/O ポート部（入出力回路）88 が含まれている。

【0043】

ROM 83 には、後述する主制御メイン処理やメイン側タイマ割り込み処理などを行うためのプログラムが格納されている。また、ROM 83 には、後述する大当たり判定テーブル、大当たり図柄種別判定テーブル、リーチ判定テーブル、特図変動パターン判定テーブル、大当たり遊技制御テーブル、当たり判定テーブル、普図変動パターン判定テーブル、電チュー開放パターンテーブルなどが格納されている。なお、ROM 83 は外付けであってもよい。また、RAM 84 には、前述した特図保留記憶部 85 や普図保留記憶部 86 などが設けられている。

【0044】

また、主制御基板 80 には、RAM 84 に記憶されている情報を CPU 82 にクリアさせるための RAM クリアスイッチ 89 が実装されている。

【0045】

主制御基板 80 には、所定の中継基板（図示なし）を介して各種センサ類やソレノイド類が接続されている。そのため、主制御基板 80 には、各種センサ類が出力した信号が入力する。また、主制御基板 80 は、各種ソレノイド類に信号を出力する。

【0046】

主制御基板 80 に接続されている各種センサ類には、第 1 始動口センサ 20a、第 2 始動口センサ 22a、ゲートセンサ 28a、大入賞口センサ 30a、および、一般入賞口センサ 27a が含まれている。

【0047】

第 1 始動口センサ 20a は、第 1 始動口 20 に入賞した遊技球を検知する。第 2 始動口センサ 22a は、第 2 始動口 22 に入賞した遊技球を検知する。ゲートセンサ 28a は、ゲート 28 に設けられており、ゲート 28 を通過した遊技球を検知する。大入賞口センサ 30a は、大入賞口 30 に入賞した遊技球を検知する。一般入賞口センサ 27a は、一般入賞口 27 に入賞した遊技球を検知する。各センサは、遊技球を検知すると、その検知内

10

20

30

40

50

容に応じた信号を主制御基板 8 0 に出力する。

【 0 0 4 8 】

また、主制御基板 8 0 に接続されている各種ソレノイド類には、電チューソレノイド 2 3 B、および、大入賞口ソレノイド 3 1 B が含まれている。電チューソレノイド 2 3 B は、電チュー 2 3 の開閉部材 2 3 1 を駆動する。大入賞口ソレノイド 3 1 B は、大入賞装置 3 1 の開閉部材 3 1 1 を駆動する。

【 0 0 4 9 】

さらに主制御基板 8 0 には、表示器類 4 0 (特図表示器 4 1、普図表示器 4 2、特図保留表示器 4 3、および普図保留表示器 4 4) が接続されている。これらの表示器類 4 0 の表示制御は、遊技制御用マイコン 8 1 によりなされる。

10

【 0 0 5 0 】

また主制御基板 8 0 は、払出制御基板 1 1 0 に各種コマンドを送信するとともに、払い出し監視のために払出制御基板 1 1 0 から信号を受信する。払出制御基板 1 1 0 には、賞球払出装置 1 2 0、貸球払出装置 1 3 0 およびカードユニット 1 3 5 (パチンコ遊技機 1 に隣接して設置され、挿入されているプリペイドカード等の情報に基づいて球貸しを可能にするもの) が接続されているとともに、発射制御回路 1 1 1 を介して発射装置 1 1 2 が接続されている。なお、発射装置 1 1 2 には、ハンドル 6 0 (図 1 参照) が含まれる。

【 0 0 5 1 】

払出制御基板 1 1 0 は、遊技制御用マイコン 8 1 からの信号や、接続されたカードユニット 1 3 5 からの信号に基づいて、賞球払出装置 1 2 0 の賞球モータ 1 2 1 を駆動して賞球の払い出しを行ったり、貸球払出装置 1 3 0 の貸球モータ 1 3 1 を駆動して貸球の払い出しを行ったりする。払い出される賞球は、その計数のための賞球センサ 1 2 2 により検知される。また払い出される貸球は、その計数のための貸球センサ 1 3 2 により検知される。

20

【 0 0 5 2 】

また、ハンドル 6 0 には、遊技者などの人のハンドル 6 0 への接触を検知可能なタッチスイッチ 1 1 4 が設けられている。遊技者によるハンドル 6 0 (図 1 参照) の操作があった場合には、タッチスイッチ 1 1 4 が遊技者のハンドル 6 0 への接触を検知し、検知信号を払出制御基板 1 1 0 に出力する。また、ハンドル 6 0 には、ハンドル 6 0 の回転角度 (操作量) を検出可能な発射ボリュームつまみ 1 1 5 が接続されている。発射装置 1 1 2 は、発射ボリュームつまみ 1 1 5 が検出したハンドル 6 0 の回転角度に応じた強さで遊技球が発射されるよう発射モータ 1 1 3 を駆動させる。なお、パチンコ遊技機 1 においては、ハンドル 6 0 への回転操作が維持されている状態では、約 0 . 6 秒毎に 1 球の遊技球が発射されるようになっている。

30

【 0 0 5 3 】

また主制御基板 8 0 は、遊技の進行に応じて、サブ制御基板 9 0 に対し、遊技に関する情報を含んだ各種コマンドを送信する。サブ制御基板 9 0 は、主制御基板 8 0 から送られる各種コマンドに基づいて、主制御基板 8 0 による遊技の進行状況 (遊技の制御内容) を把握することができる。なお、主制御基板 8 0 とサブ制御基板 9 0 との接続は、主制御基板 8 0 からサブ制御基板 9 0 への信号の送信のみが可能な単方向通信接続となっている。すなわち、主制御基板 8 0 とサブ制御基板 9 0 との間には、通信方向規制手段としての図示しない単方向性回路 (例えばダイオードを用いた回路) が介在している。

40

【 0 0 5 4 】

図 4 に示すように、サブ制御基板 9 0 には、プログラムに従ってパチンコ遊技機 1 の演出を制御する演出制御用ワンチップマイコン (以下「演出制御用マイコン」) 9 1 が実装されている。演出制御用マイコン 9 1 には、主制御基板 8 0 による遊技の進行に伴って演出を制御するためのプログラム等を記憶した ROM 9 3、ワークメモリとして使用される RAM 9 4、ROM 9 3 に記憶されたプログラムを実行する CPU 9 2、データや信号の入出力を行うための I / O ポート部 (入出力回路) 9 8 が含まれている。

【 0 0 5 5 】

50

また、ROM 93 には、後述するサブ制御メイン処理、受信割り込み処理、1ms タイマ割り込み処理、および、10ms タイマ割り込み処理などを行うためのプログラムが格納されている。また、ROM 93 には、後述する通常演出モード用の停止演出図柄判定テーブル、演出モード判定テーブルなどが格納されている。なお、ROM 93 は外付けであってもよい。

【0056】

また、サブ制御基板 90 には、リアルタイムクロック (RTC) 99 が実装されている。RTC 99 は、現時点の日時 (日付及び時刻) を計測する。RTC 99 は、パチンコ遊技機 1 に、所定の島電源供給装置 (図示なし) から電力が供給されているときにはその電力によって動作し、島電源供給装置から電力が供給されていないときには、電源基板 160 が備えるバックアップ電源回路 161 から供給される電力によって動作する。このため、RTC 99 は、パチンコ遊技機 1 の電源が投入されていないときにも現在の日時を計測することが可能である。なお、RTC 99 に対するバックアップ電源回路をサブ制御基板 90 に設けてもよい。バックアップ電源回路には、コンデンサや内臓電池 (ボタン電池等) を含む回路を採用することができる。

【0057】

サブ制御基板 90 には、画像制御基板 100 が接続されている。サブ制御基板 90 の演出制御用マイコン 91 は、主制御基板 80 から受信したコマンドに基づいて、すなわち、主制御基板 80 による遊技の進行に応じて、画像制御基板 100 の CPU 102 に画像表示装置 7 の表示制御を行わせる。なお、サブ制御基板 90 と画像制御基板 100 との接続は、サブ制御基板 90 から画像制御基板 100 への信号の送信と、画像制御基板 100 からサブ制御基板 90 への信号の送信の双方が可能な双方向通信接続となっている。

【0058】

画像制御基板 100 は、画像制御のためのプログラム等を記憶した制御用 ROM 103、ワークメモリとして使用される制御用 RAM 104、及び、制御用 ROM 103 に記憶されたプログラムを実行する CPU 102 を備えている。また、画像制御基板 100 は、画像表示装置 7 に表示される画像のデータを記憶した CGROM 143、CGROM 143 に記憶されている画像データの展開等に使用される VRAM 144、及び、VDP (Video Display Processor) 142 を備えている。勿論、これらの電子部品の全部又は一部がワンチップで構成されていてもよい。CGROM 143 には、例えば、画像表示装置 7 に表示される画像を表示するための画像データ (静止画データや動画データ、具体的にはキャラクタ、アイテム、図形、文字、数字および記号等 (演出図柄を含む) や背景画像等の画像データ) が格納されている。

【0059】

VDP 142 は、演出制御用マイコン 91 からの指令に基づき CPU 102 によって作成されるディスプレイリストに従って、CGROM 143 から画像データを読み出して VRAM 144 内の展開領域に展開する。そして、展開した画像データを適宜合成して VRAM 144 内のフレームバッファに画像を描画する。そしてフレームバッファに描画した画像を RGB 信号として画像表示装置 7 に出力する。これにより、種々の演出画像が表示部 7a に表示される。

【0060】

なお、ディスプレイリストは、フレーム単位で描画の実行を指示するためのコマンド群で構成されている。ディスプレイリストには、描画する画像の種類、画像を描画する位置、表示の優先順位、表示倍率、画像の透過率等の種々のパラメータの情報が含まれている。

【0061】

演出制御用マイコン 91 は、主制御基板 80 から受信したコマンドに基づいて、すなわち、主制御基板 80 による遊技の進行に応じて、音声制御回路 106 を介してスピーカ 67 から音声、楽曲、効果音等を出力する。

【0062】

スピーカ 67 から出力する音声等の音声データは、サブ制御基板 90 の ROM 93 に格納されている。なお、音声制御回路 106 を、基板にして CPU を実装してもよい。この場合、その CPU に音声制御を実行させてもよい。さらにこの場合、基板に ROM を実装し、その ROM に音声データを格納してもよい。また、スピーカ 67 を画像制御基板 100 に接続し、画像制御基板 100 の CPU 102 に音声制御を実行させてもよい。さらにこの場合、画像制御基板 100 の制御用 ROM 103 に音声データを格納してもよい。

【0063】

また、サブ制御基板 90 には、所定の中継基板（図示なし）を介して、入力部となる各種スイッチ類や駆動源となる各種ソレノイド類やモータ類が接続されている。サブ制御基板 90 には、各種スイッチ類が出力した信号が入力する。また、サブ制御基板 90 は、各種ソレノイド類やモータ類に信号を出力する。

10

【0064】

サブ制御基板 90 に接続されている各種スイッチ類には、演出ボタン検出スイッチ 63a、および、演出グリップ検出スイッチ 64a が含まれている。

【0065】

演出ボタン検出スイッチ 63a は、演出ボタン 63 が押下操作されたことを検出する。演出グリップ検出スイッチ 64a は、演出グリップ 64 が押下操作されたことを検出する。各検出スイッチは、操作されたことを検出すると、その検出内容に応じた信号をサブ制御基板 90 に出力する。

【0066】

20

サブ制御基板 90 に接続された各種ソレノイド類には、盤可動体ソレノイド 15B が含まれている。盤可動体ソレノイド 15B は、盤可動体 15A を駆動して作動させる。詳細には演出制御用マイコン 91 は、盤可動体 15A の動作態様を決める動作パターンデータを作成し、ランプ制御回路 107 を介して、盤可動体 15A の動作を制御する。なお、盤可動体 15A と盤可動体ソレノイド 15B とによって盤可動装置 15 が構成される。

【0067】

また、演出制御用マイコン 91 は、主制御基板 80 から受信したコマンドなどに基づいて、ランプ制御回路 107 を介して枠ランプ 66 等の点灯制御を行う。詳細には演出制御用マイコン 91 は、枠ランプ 66 の発光態様を決める発光パターンデータ（点灯/消灯や発光色等を決めるデータ、ランプデータともいう）を作成し、発光パターンデータに従って枠ランプ 66 の発光を制御する。なお、発光パターンデータの作成にはサブ制御基板 90 の ROM 93 に格納されているデータを用いる。

30

【0068】

なお、ランプ制御回路 107 を基板にして CPU を実装してもよい。この場合、その CPU に、枠ランプ 66 等の点灯制御、および、盤可動体 15A の動作制御を実行させてもよい。さらにこの場合、基板に ROM を実装して、その ROM に発光パターンや動作パターンに関するデータを格納してもよい。

【0069】

3. 主制御基板 80 による遊技の説明

次に、主制御基板 80 により行われる遊技について説明する。発射された遊技球が第 1 始動口 20 に入賞すると、特図 1 保留数（U1）が 4 未満であることを条件に、特図 1 抽選を行う。特図 1 抽選が行われると、特図 1 表示器 41a において、特図 1 の可変表示（変動表示を行った後に停止表示）を行って、特図 1 抽選の結果を報知する。ここで、停止表示される特図 1 には、大当たり図柄とハズレ図柄とがある。すなわち、特図 1 抽選の結果には大当たりとハズレがある。大当たり図柄が停止表示されると大当たり遊技が実行され、新たな遊技状態が設定されて、当該入賞に基づく遊技が終了する。一方、ハズレ図柄が停止表示されると大当たり遊技が行われず、当該入賞に基づく遊技が終了する。

40

【0070】

同様に、発射された遊技球が第 2 始動口 22 に入賞すると、特図 2 保留数（U2）が 4 未満であることを条件に、特図 2 抽選を行う。特図 2 抽選が行われると、特図 2 表示器 4

50

1 bにおいて、特図2の可変表示(変動表示を行った後に停止表示)を行って、特図2抽選の結果を報知する。ここで、停止表示される特図2には、大当たり図柄とハズレ図柄とがある。すなわち、特図2抽選の結果には、大当たりとハズレがある。大当たり図柄が停止表示されると大当たり遊技が実行され、新たな遊技状態が設定されて、当該入賞に基づく遊技が終了する。一方、ハズレ図柄が停止表示されると大当たり遊技が行われず、当該入賞に基づく遊技が終了する。

【0071】

なお、以下において、特図1保留数(U1)が4未満であるときに第1始動口20に遊技球が入賞することを「第1始動条件の成立」といい、特図2保留数(U2)が4未満であるときに第2始動口22に遊技球が入賞することを「第2始動条件の成立」という。また、「第1始動条件の成立」と「第2始動条件の成立」をまとめて「始動条件の成立」と総称する。

【0072】

主制御基板80は、このような一連の遊技(特図抽選、特図の可変表示、大当たり遊技、遊技状態の設定)を行うにあたり、始動条件の成立により、特図関係乱数を取得し、当該乱数について種々の判定を行う。取得する特図関係乱数には、図5(A)に示すように、特別図柄乱数、大当たり図柄種別乱数、リーチ乱数および変動パターン乱数がある。特別図柄乱数は大当たり判定を行うための乱数(数値情報)である。大当たり図柄種別乱数は大当たり図柄種別判定を行うための乱数(数値情報)である。リーチ乱数はリーチ判定を行うための乱数(数値情報)である。変動パターン乱数は特別図柄の変動パターン判定を行うための乱数(数値情報)である。各乱数には、適宜に範囲が設けられている。具体的に、特別図柄乱数の範囲は、0~65535である。大当たり図柄種別乱数の範囲は、0~199である。リーチ乱数の範囲は、0~255である。変動パターン乱数の範囲は、0~99である。

【0073】

次に、特図関係乱数を用いて行われる各判定について説明する。最初に、大当たり判定について説明する。大当たり判定は、図6(A)に示す大当たり判定テーブルを用いて、大当たりか否か(大当たり遊技を実行するか否か)を決定するための判定である。大当たり判定テーブルは、遊技状態(通常確率状態/高確率状態)に関連付けられている。すなわち、大当たり判定テーブルには、通常確率状態のときに用いられる大当たり判定テーブル(通常確率大当たり判定テーブル)と高確率状態のときに用いられる大当たり判定テーブル(高確率大当たり判定テーブル)とがある。通常確率状態と高確率状態についての詳細は後述するが、通常確率状態は大当たり判定で大当たりと判定される確率が相対的に低く設定された遊技状態である。一方、高確率状態は大当たり判定で大当たりと判定される確率が相対的に高く設定された遊技状態である。

【0074】

各大当たり判定テーブルでは、大当たり判定の結果である大当たりとハズレに、特別図柄乱数の判定値(特別図柄乱数判定値)が振り分けられている。主制御基板80は、取得した特別図柄乱数を大当たり判定テーブルに照合して、大当たりかハズレかを判定する。図6(A)に示すように、高確率状態で用いられる大当たり判定テーブルの方が、通常確率状態で用いられる大当たり判定テーブルよりも、大当たりと判定される特別図柄乱数判定値が多く設定されている。大当たり判定の結果が大当たりであると、特別図柄の可変表示で大当たり図柄が停止表示される。一方、大当たり判定の結果がハズレであると、特別図柄の可変表示でハズレ図柄が停止表示される。

【0075】

次に、大当たり図柄種別判定について説明する。大当たり図柄種別判定は、大当たり判定の結果が大当たりである場合に、図6(B)~図6(C)に示す大当たり図柄種別判定テーブルを用いて大当たり図柄の種別を決定するための判定である。大当たり図柄の種別には、大当たりの内容、換言すれば、遊技者に付与される遊技特典などで構成される大当たりの構成要素が対応付けられている。大当たり図柄種別に対応付けられた大当たりの内

10

20

30

40

50

容（大当たりの構成要素）については後述する。

【0076】

大当たり図柄種別判定テーブルは、可変表示される特別図柄の種別（特図1 / 特図2）、言い換えれば、当該大当たり図柄種別判定が起因する（当該大当たり図柄種別判定を発生させた）入賞が行われた始動口の種別（第1始動口20 / 第2始動口22）に関連付けられている。すなわち、大当たり図柄種別判定テーブルには、特図1の可変表示を行うときに用いられる大当たり図柄種別判定テーブル（第1大当たり図柄種別判定テーブル：図6（B））と特図2の可変表示を行うときに用いられる大当たり図柄種別判定テーブル（第2大当たり図柄種別判定テーブル：図6（C））とがある。そして、第1大当たり図柄種別判定テーブルおよび第2大当たり図柄種別判定テーブルのそれぞれはさらに、遊技状態（非時短状態 / 時短状態）に関連付けられている。すなわち、第1大当たり図柄種別判定テーブルには、非時短状態のときに用いられる第1大当たり図柄種別判定テーブルと時短状態のときに用いられる第1大当たり図柄種別判定テーブルとがある。また、第2大当たり図柄種別判定テーブルには、非時短状態のときに用いられる第2大当たり図柄種別判定テーブルと時短状態のときに用いられる第2大当たり図柄種別判定テーブルとがある。なお、非時短状態と時短状態については後述する。

10

【0077】

4つの各大当たり図柄種別判定テーブルでは、大当たり図柄種別判定の結果である大当たり図柄の種別に、大当たり図柄種別乱数の判定値（大当たり図柄種別乱数判定値）が振り分けられている。よって、主制御基板80は、取得した大当たり図柄種別乱数を大当たり図柄種別判定テーブルに照合して、大当たり図柄の種別を判定する。図6（B）に示すように、第1始動口20に入賞した場合の（特図1に係る）大当たり図柄として、大当たり図柄A01～大当たり図柄A04の4種類の大当たり図柄が設けられている。一方、図6（C）に示すように、第2始動口22に入賞した場合の（特図2に係る）大当たり図柄として、大当たり図柄B01～大当たり図柄B09の9種類の大当たり図柄が設けられている。そして、第1大当たり図柄種別判定テーブルおよび第2大当たり図柄種別判定テーブルでは、大当たり図柄種別乱数判定値が各種大当たり図柄に適宜に振り分けられている。

20

【0078】

なお、大当たりの当選確率および大当たり図柄種別の振分率（％）は図6（B）～図6（C）に限られず、適宜に設定することができる。また、大当たり図柄の種別は、図6（B）～図6（C）に示す14種類の大当たり図柄に限らず、適宜に設定することができる。例えば、第1大当たり図柄種別判定テーブルにおいて、4種類より多い又は少ない種類の大当たり図柄が大当たり図柄種別乱数判定値に対応付けられていても良い。また、第2大当たり図柄種別判定テーブルにおいて、9種類より多い又は少ない種類の大当たり図柄が大当たり図柄種別乱数判定値に対応付けられていても良い。

30

【0079】

次に、リーチ判定について説明する。リーチ判定は、大当たり判定の結果がハズレである場合に、図6（D）に示すリーチ判定テーブルを用いてリーチを発生させるか否かを決定するための判定である。ここで、リーチについて説明するために、リーチの前提となる変動演出について説明する。

40

【0080】

特図の可変表示が行われると、当該特図の可変表示に応じて、変動演出が行われる。変動演出は、画像表示装置7、盤可動装置15、演出ボタン63、演出グリップ64、枠ランプ66、および、スピーカ67などの様々な演出装置を用いて行われる。変動演出として、画像表示装置7の表示部7aでは、当該特図の可変表示に同期した演出図柄の可変表示が行われる。すなわち、特図の変動表示に伴って演出図柄の変動表示が行われ、特図の変動停止（停止表示）に伴って、演出図柄の変動停止（停止表示）が行われる。なお、演出図柄を変動表示する演出を演出図柄変動演出ともいう。演出図柄変動演出は「変動演出」の一部を構成している。

50

【 0 0 8 1 】

例えば、表示部 7 a が「左」「中」「右」の 3 つの図柄表示エリアに分けられ、左の図柄表示エリアには左演出図柄 8 L が表示され、中の図柄表示エリアには中演出図柄 8 C が表示され、右の図柄表示エリアには右演出図柄 8 R が表示される（図 1 5 など参照）。演出図柄 8 L、8 C、8 R はそれぞれ、例えば「1」～「8」までの数字をあらわした複数の図柄からなる。そして、演出図柄の変動表示においては、演出図柄 8 L、8 C、8 R が上から下にスクロールして、表示部 7 a 内に表示される（視認される）数字が次々に入れ替わる。なお、演出図柄の変動表示の態様としては、上下方向にスクロールする態様に限られず、左右方向（例えば、右から左）にスクロールする態様など他の態様であってもよい。また、スクロール表示ではなく所定の定位置で演出図柄を構成する数字が次々に入れ替わる（例えば、その定位置で自転する）態様であってもよい。また、演出図柄変動演出では、演出図柄のほか、背景画像やキャラクタ画像などの演出図柄以外の演出画像も表示される。

10

【 0 0 8 2 】

そして、特図が停止表示されるときに、左、中、右の演出図柄 8 L、8 C、8 R が所定の配列（組み合わせ）で停止表示される。すなわち、変動表示において表示部 7 a で次々に入れ替わっていた様々な数字が 1 つに特定される。このとき、停止表示した（特定された）演出図柄 8 L、8 C、8 R の組み合わせによって、特図表示器 4 1 にて停止表示される特図（可変表示の結果、つまりは特別図柄抽選の結果）が、わかりやすく表示される。これにより、遊技者による遊技の進行状況の把握が容易となる。つまり遊技者は、一般的には特図抽選の結果を特図 1 表示器 4 1 a や特図 2 表示器 4 1 b により把握するのではなく、画像表示装置 7 の表示部 7 a にて把握する。

20

【 0 0 8 3 】

そして、リーチとは、変動演出（演出図柄変動演出）において、演出図柄 8 L、8 C、8 R を用いて遊技者に大当たりを期待させるための演出である。具体的に、リーチは、演出図柄 8 L、8 C、8 R のうちでスクロール表示されている演出図柄が残り一つとなっている状態であって、スクロール表示されている演出図柄がどの図柄で停止表示されるか次第で大当たり当選を示す演出図柄の組み合わせとなる状態（例えば「7 7」の状態）のことである（図 1 6（D）参照）。なお、リーチにおいてスクロール表示されていない演出図柄は、表示部 7 a 内の所定位置で仮停止している。仮停止とは、所定の演出図柄が略所定位置で留まり（所定の演出図柄が表示部 7 a 内に表示され続け）、すなわち、異なる演出図柄に入れ替わることはないものの、微小な変動（例えば、多少の上下方向の往復運動の繰り返し、また、多少の揺動の繰り返し、また、拡大と縮小の繰り返しなど）のことである。なお、仮停止の態様はこれらに限られない。

30

【 0 0 8 4 】

リーチ判定テーブルは、遊技状態（非時短状態 / 時短状態）に関連付けられている。すなわち、リーチ判定テーブルには、非時短状態のときに用いられるリーチ判定テーブル（非時短リーチ判定テーブル）と時短状態のときに用いられるリーチ判定テーブル（時短リーチ判定テーブル）とがある。非時短状態と時短状態についての詳細は後述するが、非時短状態と時短状態は、特別図柄の変動表示に要する時間（変動表示開始時から表示結果の導出表示時までの時間：特図変動時間）に関する遊技状態であり、時短状態では、非時短状態よりも特図変動時間が短くなり易い。

40

【 0 0 8 5 】

各リーチ判定テーブルでは、リーチ判定の結果である「リーチ有り（リーチを発生させる）」と「リーチ無し（リーチを発生させない）」に、リーチ乱数の判定値（リーチ乱数判定値）が振り分けられている。よって、主制御基板 8 0 は、取得したリーチ乱数をリーチ判定テーブルに照合して、リーチ有りがリーチ無しか（リーチを発生させる否か）を判定する。図 9 に示すように、非時短状態で用いられるリーチ判定テーブルの方が、時短状態で用いられるリーチ判定テーブルよりも、「リーチ有り（リーチを発生させる）」と判定されるリーチ乱数判定値が多く振り分けられている。リーチ判定の結果が「リーチ有り

50

（リーチを発生させる）」であると、基本的には変動演出でリーチが発生する。一方、リーチ判定の結果が「リーチ無し（リーチを発生させない）」であると、変動演出でリーチが発生しない。すなわち、リーチ判定の結果が「リーチ無し（リーチを発生させない）」であると、変動演出において、演出図柄の変動表示が開始した後、当該変動表示中の演出図柄に特別なアクションが発生することなく演出図柄の変動表示が終了して演出図柄の停止表示が行われる。なお、以下において、大当たり判定の結果が「ハズレ」であることを前提に行われるリーチ判定の結果「リーチ有り（リーチを発生させる）」のことを「リーチ有りハズレ」といい、「リーチ無し（リーチを発生させない）」のことを「リーチ無しハズレ」ということもある。

【 0 0 8 6 】

10

次に、特別図柄の変動パターン判定について説明する。特別図柄の変動パターン判定（特図変動パターン判定）は、大当たり判定の結果が大当たりおよびハズレの何れの場合にも、図 7 ～ 図 8 に示す特別図柄の変動パターン判定テーブル（特図変動パターン判定テーブル）を用いて、特別図柄の変動表示の変動パターン（特図変動パターン）を決定するための判定である。特図変動パターンとは、特図変動時間や変動演出の演出内容などに関する所定事項を識別するための識別情報である。なお、特図変動パターンには、特図変動時間や変動演出の演出フロー（演出内容）の他、大当たり判定の結果とリーチ判定の結果に関する情報も含まれている。

【 0 0 8 7 】

特図変動パターン判定テーブルは、判定対象となる変動表示を行う特別図柄の種別（特図 1 / 特図 2 ）、言い換えれば、当該特図変動パターン判定が起因する入賞が行われた始動口の種別（第 1 始動口 2 0 / 第 2 始動口 2 2 ）に関連付けられている。すなわち、特図変動パターン判定テーブルには、特図 1 の変動表示を行うときに用いられる特図変動パターン判定テーブル（特図 1 変動パターン判定テーブル：図 7 ）と、特図 2 の変動表示を行うときに用いられる特図変動パターン判定テーブル（特図 2 変動パターン判定テーブル：図 8 ）とがある。

20

【 0 0 8 8 】

そして、各特図変動パターン判定テーブルは、遊技状態（非時短状態 / 時短状態）にも関連付けられている。すなわち、特図 1 変動パターン判定テーブルには、非時短状態のときに用いられる特図 1 変動パターン判定テーブル（非時短状態用の特図 1 変動パターン判定テーブル：図 7（A））と時短状態のときに用いられる特図 1 変動パターン判定テーブル（時短状態用の特図 1 変動パターン判定テーブル：図 7（B）～図 7（C））とがある。さらに、時短状態用の特図 1 変動パターン判定テーブルには、時短状態における通常の特図 1 変動パターン判定テーブル（通常時短状態用の特図 1 変動パターン判定テーブル：図 7（B））と、参照するための特定条件が成立した場合に用いられる特別な特図 1 変動パターン判定テーブル（特別時短状態用の特図 1 変動パターン判定テーブル：図 7（C））と、がある。ここでの「特定条件」とは、所定の種別の大当たりに当選することによって時短状態が新たに設定された後、大当たりに当選することなく予め設定された所定回数（第 1 実施形態では、後述する「時短回数（100）- 1」回）の特別図柄の変動表示が行われることに設定されている。一方、特図 2 変動パターン判定テーブルについても同様に、非時短状態のときに用いられる特図 2 変動パターン判定テーブル（非時短状態用の特図 2 変動パターン判定テーブル：図 8（A））と、通常の時短状態のときに用いられる特図 2 変動パターン判定テーブル（通常時短状態用の特図 2 変動パターン判定テーブル：図 8（B））と、特別な時短状態のときに用いられる特図 2 変動パターン判定テーブル（特別時短状態用の特図 2 変動パターン判定テーブル：図 8（C））と、がある。

30

40

【 0 0 8 9 】

また、遊技状態（非時短状態 / 時短状態）に関連付けられた各特図変動パターン判定テーブルは、さらに、大当たり判定結果およびリーチ判定結果にも関連付けられている。すなわち、非時短状態用の特図 1 変動パターン判定テーブルおよび特図 2 変動パターン判定テーブルは、大当たり用の特図 1 変動パターン判定テーブルおよび特図 2 変動パターン判

50

定テーブルと、リーチ有りハズレ用の特図 1 変動パターン判定テーブルおよび特図 2 変動パターン判定テーブルと、リーチ無しハズレ用の特図 1 変動パターン判定テーブルおよび特図 2 変動パターン判定テーブルと、がある。同様に、通常時短状態用の特図 1 変動パターン判定テーブルおよび特図 2 変動パターン判定テーブルにも、大当たり用の特図 1 変動パターン判定テーブルおよび特図 2 変動パターン判定テーブルと、リーチ有りハズレ用の特図 1 変動パターン判定テーブルおよび特図 2 変動パターン判定テーブルと、リーチ無しハズレ用の特図 1 変動パターン判定テーブルおよび特図 2 変動パターン判定テーブルと、がある。また、特別時短状態用の特図 1 変動パターン判定テーブルおよび特図 2 変動パターン判定テーブルにも、大当たり用の特図 1 変動パターン判定テーブルおよび特図 2 変動パターン判定テーブルと、リーチ有りハズレ用の特図 1 変動パターン判定テーブルおよび特図 2 変動パターン判定テーブルと、リーチ無しハズレ用の特図 1 変動パターン判定テーブルおよび特図 2 変動パターン判定テーブルと、がある。

10

【 0 0 9 0 】

さらに、各リーチ無しハズレ用の特図 1 変動パターン判定テーブルおよび特図 2 変動パターン判定テーブルは、特図保留数にも関連付けられている。具体的には、特図 1 保留数（U1）が 0 ～ 2 のときに用いられるリーチ無しハズレ用の特図 1 変動パターン判定テーブルと、特図 1 保留数（U1）が 3 ～ 4 のときに用いられるリーチ無しハズレ用の特図 1 変動パターン判定テーブルと、がある。また、特図 2 保留数（U2）が 0 ～ 2 のときに用いられるリーチ無しハズレ用の特図 2 変動パターン判定テーブルと、特図 2 保留数（U2）が 3 ～ 4 のときに用いられるリーチ無しハズレ用の特図 2 変動パターン判定テーブルと、がある。

20

【 0 0 9 1 】

以上のように、特別図柄の種別や遊技状態などに関連付けられた各特図変動パターン判定テーブルでは、特図変動パターン判定の結果である特図変動パターンに、変動パターン乱数の判定値（特図変動パターン乱数判定値）が振り分けられている。よって、主制御基板 80 は、取得した変動パターン乱数を特図変動パターン判定テーブルに照合して、特図変動パターンを判定する。そして、この判定で決定された特図変動パターンに応じた特図変動時間の特別図柄の変動表示が、特図表示器 41 で行われる。また、特図変動パターンに基づいた変動演出が行われる。

【 0 0 9 2 】

30

特図変動パターンには、特図変動時間に基づいた変動演出の演出内容を構成する演出フローに関する情報が含まれている。この変動演出の演出フローは、図 7 ～ 図 8 に示す各特図変動パターン判定テーブルの右から 3 番目の項目の備考に示している。ここで、特図変動パターンに関連づけられた変動演出の演出フローを構成する各演出について説明する。

【 0 0 9 3 】

最初に、変動演出の種類について説明する。変動演出には、演出図柄の変動表示が開始してから変動表示態様が通常の状態様を維持したまま変動表示が終了する通常変動演出と、演出図柄の変動表示が開始してから変動表示態様が通常とは異なる特別態様になる特別変動演出とがある。ここで、特別態様には、前述したリーチがある。

【 0 0 9 4 】

40

次に変動演出の演出フローを構成する各種演出について説明する。変動演出の演出フローを構成する演出として、通常変動、リーチ、ノーマルリーチ（Nリーチ）、発展演出、スペシャルリーチ（SPリーチ）、および、モード継続終了分岐点演出がある。SPリーチには、さらに、弱スペシャルリーチ（弱SPリーチ）と、強スペシャルリーチ（強SPリーチ）とがある。

【 0 0 9 5 】

通常変動は、演出図柄が特別態様になることなく、1つ1つの演出図柄を認識困難な程度に高速で変動表示する演出のことである。そして、通常変動演出の全部分（演出図柄の変動開始から変動停止までの部分）、および、特別変動演出におけるリーチが成立（確定）するまでの部分が通常変動で構成されている。

50

【 0 0 9 6 】

Nリーチは、リーチが成立（確定）した直後に、当該リーチを構成する演出図柄が仮停止したその位置で当該リーチが所定時間（例えば、10秒）維持された状態で、残り1つの演出図柄が減速していき通常変動より低速で変動する演出である。Nリーチが示唆する大当たりの期待度は、通常変動より高く、後述する発展演出およびSPリーチよりも低い。Nリーチで変動演出が終了する場合、その低速で変動する残りの1つの演出図柄が停止する。大当たりの場合、残りの1つの演出図柄は、リーチを構成する演出図柄と同一の演出図柄で停止する。ハズレの場合、残りの1つの演出図柄は、リーチを構成する演出図柄とは異なる演出図柄で停止する。Nリーチで変動演出が終了しない場合、残りの1つの演出図柄が再び高速で変動し、リーチが維持されたままNリーチから次の演出（第1実施形態では「発展演出」）に発展する（切り替わる）。

10

【 0 0 9 7 】

発展演出は、成立したリーチが維持されるが、当該リーチを構成する演出図柄が縮小されると共に所定位置（例えば、左演出図柄8Lは表示部7aの左上、右演出図柄8Rは表示部7aの右上）に移動した状態で、専用の背景画像が表示される（映像が流れる）演出である。発展演出でその変動演出が終了することはなく、必ず発展演出から強SPリーチまたは弱SPリーチに発展（分岐）する。

【 0 0 9 8 】

SPリーチは、発展演出でのリーチが維持された状態で、発展演出用の背景画像よりも長い時間の専用の背景画像が表示される（映像が流れる）演出である。そして、SPリーチの中では、弱SPリーチより強SPリーチの方が長い時間行われる。なお、詳細は後述するが、強SPリーチでは、主に表示部7aにおいて3DCG画像が表示される。そして、強SPリーチの演出内容としては、所定のキャラクタが敵の基地で敵キャラクタとバトルするシーンが表示される（バトルする映像が表示部7aで流れる）。一方、弱SPリーチでは、主に表示部7aにおいて2DCG画像が表示される。そして、弱SPリーチの演出内容としては、所定のキャラクタが街中で敵キャラクタとバトルするシーンが表示される（バトルする映像が表示部7aで流れる）。

20

【 0 0 9 9 】

なお、発展演出およびSPリーチにおける「リーチが維持された状態」には、当該発展演出およびSPリーチにおいてずっとリーチを構成する演出図柄が表示部7aで視認可能である状態だけではなく、例えば、専用の背景画像との関係で一時、当該リーチを構成する演出図柄が表示部7aから視認困難または視認不可能な状態も含むものとする。

30

【 0 1 0 0 】

モード継続終了分岐点演出は、上述の特別時短用特図変動パターン判定テーブルが用いられて決定された特図変動パターンに基づく特図変動表示に伴って行われる変動演出において行われる演出であり、後述する特定の演出モード（宇宙モード、空モード、山モード）が継続するか終了するかの分岐点、換言すれば、遊技者に有利な時短状態が継続するか終了するかの分岐点を創出することで遊技者をドキドキさせる演出である。

【 0 1 0 1 】

また、図7～図8の特図変動パターン判定テーブルの右から2番目の欄に示すように、特図（大当たり判定結果）および変動演出の演出内容に関する情報を含む特図変動パターンについて、特図（大当たり判定結果）および変動演出の演出内容などに関連付けて名称を付すこととする。なお、非時短状態で選択可能な通常Aハズレ変動と通常Bハズレ変動に係る変動演出の演出フローはともに通常変動のみで構成されているが、その特図変動パターンの特図変動時間が10秒と5秒とで異なっている。同様に、時短状態で選択可能な短縮Aハズレ変動と短縮Bハズレ変動に係る変動演出の演出フローもともに通常変動のみで構成されているが、その特図変動パターンの特図変動時間が6秒と3秒とで異なっている。

40

【 0 1 0 2 】

以上のように、大当たり判定、大当たり図柄種別判定、リーチ判定および特図変動パタ

50

ーン判定が行われることによって、特図表示器 4 1 において特図の可変表示が行われる。そして、特図の可変表示で、表示結果（特別図柄抽選の結果）として、大当たり図柄が停止表示されると、大当たり遊技が実行される。

【 0 1 0 3 】

また、主制御基板 8 0 は、遊技球が始動口 2 0、2 2 に入賞して、特図関係乱数を取得すると、一旦、R A M 8 4 の特図保留記憶部 8 5 とは異なる領域（例えば、バッファ）に記憶し、当該乱数に基づいて始動入賞コマンドを特定してサブ制御基板 9 0 に送信する。始動入賞コマンドには、大当たりか否かに関する情報（当否情報）が含まれている。また、始動入賞コマンドには、第 1 始動口 2 0 と第 2 始動口 2 2 とのどちらの始動口に入賞したのかの情報（始動口情報）が含まれている。さらに、始動入賞コマンドには、通常確率状態と高確率状態とのどちらの遊技状態で入賞したのかの情報（遊技状態情報）が含まれている。主制御基板 8 0 は、取得した特図関係乱数に基づいて、図 1 0 に示す始動入賞コマンド特定テーブルを用いて始動入賞コマンドを特定する。なお、始動入賞コマンドは、少なくとも当否情報を含むものであればよく、始動入賞コマンドにどのような情報を含ませるかは適宜に変更可能である。前述のとおり、特図関係乱数に基づいて特別図柄の可変表示が行われるが、その特図関係乱数に基づいて実行される特別図柄の可変表示よりも前に、当否情報などをサブ制御基板 9 0 に送信することで、大当たり期待度を示唆する先読み演出を実行可能にし、遊技興趣を向上させる。

【 0 1 0 4 】

また、主制御基板 8 0 は、発射された遊技球がゲート 2 8 を通過すると、普図保留数（G）が 4 未満であることを条件に、普図抽選を行う。普図抽選が行われると、普図表示器 4 2 において、普図の可変表示（変動表示を行った後に停止表示）を行う。ここで、停止表示される普図には、当たり図柄とハズレ図柄とがある。当たり図柄が停止表示されると補助遊技が実行されて、当該ゲート 2 8 の通過に係る遊技が終了する。一方、ハズレ図柄が停止表示されると、補助遊技は行われず、当該ゲート 2 8 の通過に係る遊技が終了する。また、以下において、普図保留数（G）が 4 未満であるときに遊技球がゲート 2 8 を通過することを「普図変動始動条件の成立」という。

【 0 1 0 5 】

主制御基板 8 0 は、このような一連の遊技（普図抽選、普図の可変表示、補助遊技）を行うにあたり、普図変動始動条件の成立により、普通図柄乱数を取得し、普通図柄乱数に基づいて当たり判定を行う。普通図柄乱数には、適宜に範囲が設けられている。具体的に、普通図柄乱数の範囲は、0 ~ 6 5 5 3 5 である（図 5（B）参照）。

【 0 1 0 6 】

当たり判定は、図 1 1（A）に示す当たり判定テーブルを用いて、当たりか否か（補助遊技を実行するか否か）を決定するための判定である。当たり判定テーブルは、遊技状態（非時短状態 / 時短状態）に関連付けられている。すなわち、当たり判定テーブルには、非時短状態のときに用いられる当たり判定テーブル（非時短当たり判定テーブル）と時短状態のときに用いられる当たり判定テーブル（時短当たり判定テーブル）とがある。

【 0 1 0 7 】

各当たり判定テーブルでは、当たり判定の結果である当たりとハズレに、普通図柄乱数の判定値（普通図柄乱数判定値）が振り分けられている。よって、主制御基板 8 0 は、取得した普通図柄乱数を当たり判定テーブルに照合して、当たりかハズレかを判定する。図 1 1（A）に示すように、時短状態で用いられる当たり判定テーブルの方が、非時短状態で用いられる当たり判定テーブルよりも、当たりと判定される普通図柄乱数値が多く振り分けられている。当たり判定の結果が当たりであると、基本的には、普図の可変表示で当たり図柄が停止表示される。一方、当たり判定の結果がハズレであると、基本的には、普図の可変表示でハズレ図柄が停止表示される。

【 0 1 0 8 】

次に、普図の変動パターン判定（普図変動パターン判定）について説明する。普図の変動パターン判定は、図 1 1（B）に示す普図変動パターン判定テーブルを用いて、普図変

10

20

30

40

50

動パターンを決定するための判定である。普図変動パターンとは、普図変動時間などの普図の可変表示に関する所定事項に関する識別情報である。普図変動パターンには、普図変動時間の他、当たり判定の結果も含まれている。

【0109】

普図変動パターン判定テーブルは、遊技状態（非時短状態／時短状態）に関連付けられている。すなわち、普図変動パターン判定テーブルには、非時短状態のときに用いられる普図変動パターン判定テーブル（非時短普図変動パターン判定テーブル）と時短状態のときに用いられる普図変動パターン判定テーブル（時短普図変動パターン判定テーブル）とがある。

【0110】

各普図変動パターン判定テーブルには、普図の変動パターン判定の結果である普図変動パターンが1つ格納されている。すなわち、主制御基板80は、非時短状態であれば普図変動パターンFP1（普図変動時間が15秒）に決定し、時短状態であれば普図変動パターンFP2（普図変動時間が3秒）に決定する。この判定で決定された普図の変動時間に応じた普図の変動表示が、普図表示器42で行われる。

【0111】

このように、当たり判定、および、普図の変動パターン判定が行われることによって、普図表示器42において普図の可変表示が行われる。そして、普図の可変表示で、表示結果（普図抽選の結果）として、当たり図柄が停止表示されると、補助遊技が実行される。

【0112】

補助遊技では、電チュー23（第2始動口22）の開閉が行われる。補助遊技を構成する要素（補助遊技構成要素）には、電チュー23が開放する回数、各開放についての開放時間、第2始動口22が複数回開放する場合の開放間の閉鎖時間（いわゆる「インターバル時間」）が含まれている。そして、これらの各要素は、遊技状態（非時短状態／時短状態）に対応付けられている。主制御基板80は、遊技状態（非時短状態／時短状態）に基づいて、図11（C）に示す電チュー開放パターンテーブルを用いて補助遊技を制御する。電チュー開放パターンテーブルは、遊技状態（非時短状態／時短状態）に対応付けられて設けられている。各電チュー開放パターンテーブルには、補助遊技構成要素が格納されている。よって、主制御基板80は、当たり図柄が停止表示されると、遊技状態に応じた補助遊技を実行する。ここで、遊技状態に応じた補助遊技について説明する。

【0113】

非時短状態における補助遊技では、電チュー23は1回開放する。このときの開放時間は0.2秒である。よって、補助遊技が実行されたとしても、遊技球を電チュー23に入賞させるのは困難である。

【0114】

時短状態における補助遊技では、電チュー23は2回開放する。1回目の開放時間は2.5秒であり、2回目の開放時間は2.5秒である。そして、1回目の開放と2回目の開放とのインターバル（閉鎖）時間は1.0秒である。よって、補助遊技が実行された場合、遊技球を電チュー23に入賞させるのは容易である。

【0115】

次に、第1実施形態のパチンコ遊技機1の遊技状態に関して説明する。パチンコ遊技機1の特図表示器41および普図表示器42には、それぞれ、確率変動機能と変動時間短縮機能とが設けられている。特図表示器41の確率変動機能が作動している状態を「高確率状態」といい、作動していない状態を「通常確率状態」という。よって、特図表示器41の確率変動機能が作動すると、作動していないときに比して、特図表示器41による特別図柄の可変表示の表示結果（すなわち停止図柄）が当たり図柄となる確率が高くなる。

【0116】

また、特図表示器41の変動時間短縮機能が作動している状態を「時短状態」といい、作動していない状態を「非時短状態」という。時短状態では、特図変動時間（変動表示開始時から表示結果の導出表示時までの時間）が、非時短状態よりも短くなり易い。すなわ

10

20

30

40

50

ち、時短状態では、特図変動時間の短い特図変動パターンが選択されることが非時短状態よりも多くなるように定められた特図変動パターン判定テーブルを用いて、特図変動パターン判定が行われる（図7および図8参照）。つまり、特図表示器41の変動時間短縮機能が作動すると、作動していないときに比して、短い特図変動時間が選択されやすくなる。その結果、時短状態では、特図保留の消化のペースが速くなり、始動口への有効な入賞（特図保留として記憶され得る入賞）が発生しやすくなる。そのため、スムーズな遊技の進行のもとで大当たりを狙うことができる。

【0117】

特図表示器41の確率変動機能と変動時間短縮機能とは同時に作動することもあるし、片方のみが作動することもある。そして、普図表示器42の確率変動機能および変動時間短縮機能は、特図表示器41の変動時間短縮機能に同期して作動するようになっている。すなわち、時短状態では、当たりと判定される普通図柄乱数の値が非時短状態で用いる当たり判定テーブルよりも多い当たり判定テーブルを用いて、当たり判定が行われる（図11（A）参照）。つまり、普図表示器42の確率変動機能が作動すると、作動していないときに比して、普図表示器42による普図の可変表示の表示結果が、当たり図柄となる確率が高くなる。

【0118】

また、時短状態では、普図変動時間が非時短状態よりも短くなっている。第1実施形態では、普図変動時間は、遊技状態に関連付けられた普図変動パターン判定テーブルに基づいて決定される。具体的に、普図変動時間は、非時短状態においては15.0秒に決定され、時短状態においては3.0秒に決定される。

【0119】

さらに、時短状態では、電チュー23の開放時間延長機能が作動し、補助遊技における電チュー23の開放時間が非時短状態よりも長く設定されている。

【0120】

普図表示器42の確率変動機能と変動時間短縮機能、および電チュー23の開放時間延長機能が作動している状況下では、これらの機能が作動していない場合に比して、電チュー23が頻繁に開放され、第2始動口22へ遊技球が頻繁に入賞することとなる。その結果、発射球数に対する賞球数の割合であるベースが高くなる。従って、これらの機能が作動している状態を「高ベース状態」といい、作動していない状態を「低ベース状態」という。高ベース状態では、所持する遊技球を大きく減らすことなく大当たりを狙うことができる。なお、高ベース状態とは、いわゆる電サポ制御（電チュー23により第2始動口22への入賞をサポートする制御）が実行されている状態である。よって、高ベース状態を電サポ制御状態や入球容易状態ということもできる。これに対して、低ベース状態を非電サポ制御状態や非入球容易状態ということもできる。

【0121】

高ベース状態は、上記の全ての機能が作動するものでなくてもよい。すなわち、普図表示器42の確率変動機能、普図表示器42の変動時間短縮機能、および電チュー23の開放時間延長機能のうち一つ以上の機能の作動によって、その機能が作動していないときよりも電チュー23が開放され易くなっていればよい。

【0122】

このように第1実施形態では、高ベース状態は時短状態に付随して設定される。そこで、以下において、遊技者に有利な高確率状態かつ時短状態かつ高ベース状態のことを、特に断らない限り、単に「高確率状態且つ時短状態」という。また、遊技者に有利な通常確率状態かつ時短状態かつ高ベース状態のことを、特に断らない限り、単に「通常確率状態且つ時短状態」という。なお、高ベース状態は、時短状態に付随せず独立して制御されるようにしてもよい。

【0123】

なお、パチンコ遊技機1で初めて電源投入された後の遊技状態は、通常確率状態かつ非時短状態かつ低ベース状態である。この遊技状態を特に、「通常遊技状態」ともいう。な

10

20

30

40

50

お、大当たり遊技の開始に伴って、遊技状態が通常遊技状態に設定される。

【 0 1 2 4 】

次に、第 1 実施形態のパチンコ遊技機 1 の大当たり遊技に関して説明する。前述の通り、大当たり図柄の停止表示が行われると、引き続き、大当たり遊技が実行される。大当たり遊技は、大入賞口 3 0 の開閉を伴う複数回のラウンド遊技と、大当たり遊技が開始してから初回のラウンド遊技が開始されるまでのオープニング（O P とも表記する）と、最終回のラウンド遊技が終了してから大当たり遊技が終了するまでのエンディング（E D とも表記する）とで構成される。各ラウンド遊技は、オープニングの終了又は前のラウンド遊技の終了によって開始し、次のラウンド遊技の開始又はエンディングの開始によって終了する。なお、以下において、所定回数（所定の順番）のラウンド遊技を、単に「ラウンド」という。例えば、初回（1 回目）のラウンド遊技のことを「1 ラウンド（1 R）」といい、1 0 回目のラウンド遊技のことを「1 0 ラウンド（1 0 R）」という。

10

【 0 1 2 5 】

このような大当たり遊技を構成する要素（大当たり遊技構成要素）には、ラウンド遊技の回数、各回のラウンド遊技における大入賞口 3 0 の開放回数、大入賞口 3 0 の開放時間、次の開放まで閉鎖させる時間（閉鎖時間）、オープニングの時間（オープニング時間）、エンディングの時間（エンディング時間）などが含まれている。そして、これらの各要素は、停止表示された大当たり図柄の種別に対応付けられている。主制御基板 8 0 は、停止表示された大当たり図柄の種別に基づいて、図 9 に示す大当たり遊技制御テーブルを用いて大当たり遊技を制御する。大当たり遊技制御テーブルは、大当たり図柄に対応付けられて設けられている。各大当たり遊技制御テーブルには、大当たり遊技構成要素が格納されている。よって、主制御基板 8 0 は、大当たり図柄が停止表示されると、停止表示された大当たり図柄の種別に応じた大当たり遊技を実行する。ここで、大当たり図柄の種別に応じた大当たり遊技について説明する。

20

【 0 1 2 6 】

大当たり図柄 A 0 1、大当たり図柄 B 0 1、および、大当たり図柄 B 0 2 に応じた大当たり遊技では、ラウンド遊技が 1 6 回行われる。そして、1 R から 1 6 R までは 1 回のラウンド遊技当たり 1 回の大入賞口 3 0 の開放が行われる。その 1 回の開放では、最大 2 9 . 5 秒にわたって大入賞口 3 0 が開放する。つまり、この大当たり遊技におけるラウンド遊技の総数は 1 6 回であり、実質的なラウンド遊技の回数も 1 6 回である。実質的なラウンド遊技とは、現実的に 1 回のラウンド遊技当たりの入賞上限個数（第 1 実施形態では 9 個）まで遊技球が入賞可能なラウンド遊技のことである。なお、以下において、大当たり図柄 A 0 1、大当たり図柄 B 0 1、および、大当たり図柄 B 0 2 に応じた大当たり遊技のことを、「1 6 R 大当たり遊技」という。そして、1 6 R 大当たり遊技を実行させる大当たり図柄 A 0 1、大当たり図柄 B 0 1、および、大当たり図柄 B 0 2 のことを「1 6 R 大当たり」ともいう。

30

【 0 1 2 7 】

大当たり図柄 A 0 2 ~ 大当たり図柄 A 0 4 に応じた大当たり遊技でも、ラウンド遊技が 1 6 回行われ、1 R から 1 6 R まで 1 回のラウンド遊技当たり 1 回の大入賞口 3 0 の開放が行われる。しかしながら、1 6 R 大当たり遊技と異なって、1 回の開放で最大で 2 9 . 5 秒にわたって大入賞口 3 0 が開放するのは 1 R から 6 R までであり、7 R から 1 6 R までは 1 回の開放で最大で 0 . 1 秒にわたって大入賞口 3 0 が開放する。この大当たり遊技の 7 R から 1 6 R までは、大入賞口 3 0 の開放時間が極めて短く、現実的には大入賞口 3 0 への入賞が見込めないラウンド遊技となっている。つまり、この大当たり遊技におけるラウンド遊技の総数は 1 6 回であるものの、実質的なラウンド遊技の回数は 6 回である。以下において、大当たり図柄 A 0 2 ~ 大当たり図柄 A 0 4 に応じた大当たり遊技のことを、「6 R 大当たり遊技」という。そして、6 R 大当たり遊技を実行させる大当たり図柄 A 0 2 ~ 大当たり図柄 A 0 4 のことを「6 R 大当たり」ともいう。

40

【 0 1 2 8 】

大当たり図柄 B 0 3 に応じた大当たり遊技では、ラウンド遊技が 1 6 回行われる。そし

50

て、1 R から 1 6 R までは 1 回のラウンド遊技当たり 1 回の大入賞口 3 0 の開放が行われる。その 1 回の開放では、最大 2 9 . 5 秒にわたって大入賞口 3 0 が開放する。つまり、この大当たり遊技におけるラウンド遊技の総数は 1 6 回であり、実質的なラウンド遊技の回数も 1 6 回である。

【 0 1 2 9 】

大当たり図柄 B 0 4 に応じた大当たり遊技では、ラウンド遊技が 1 2 回行われる。そして、1 R から 1 2 R までは 1 回のラウンド遊技当たり 1 回の大入賞口 3 0 の開放が行われる。その 1 回の開放では、最大 2 9 . 5 秒にわたって大入賞口 3 0 が開放する。つまり、この大当たり遊技におけるラウンド遊技の総数は 1 2 回であり、実質的なラウンド遊技の回数も 1 2 回である。

10

【 0 1 3 0 】

大当たり図柄 B 0 5 に応じた大当たり遊技では、ラウンド遊技が 8 回行われる。そして、1 R から 8 R までは 1 回のラウンド遊技当たり 1 回の大入賞口 3 0 の開放が行われる。その 1 回の開放では、最大 2 9 . 5 秒にわたって大入賞口 3 0 が開放する。つまり、この大当たり遊技におけるラウンド遊技の総数は 8 回であり、実質的なラウンド遊技の回数も 8 回である。

【 0 1 3 1 】

大当たり図柄 B 0 6 に応じた大当たり遊技では、ラウンド遊技が 4 回行われる。そして、1 R から 4 R までは 1 回のラウンド遊技当たり 1 回の大入賞口 3 0 の開放が行われる。その 1 回の開放では、最大 2 9 . 5 秒にわたって大入賞口 3 0 が開放する。つまり、この大当たり遊技におけるラウンド遊技の総数は 4 回であり、実質的なラウンド遊技の回数も 4 回である。

20

【 0 1 3 2 】

大当たり図柄 B 0 3 ~ 大当たり図柄 B 0 6 に応じた大当たり遊技では、異なる回数のラウンド遊技が行われ、全てのラウンド遊技が実質的なラウンド遊技で構成されている。そして、詳細は後述するが、大当たり図柄 B 0 3 ~ 大当たり図柄 B 0 6 に当選すると、その特図可変表示では、この大当たり図柄に当選した場合にのみ出現する特殊な演出図柄 (R U B 図柄) が表示される。そこで、以下において、これらの大当たり遊技を 1 まとめに「ランクアップボーナス (R U B) 」という。そして、1 6 回のラウンド遊技が行われる大当たり図柄 B 0 3 に応じた大当たり遊技のことを「1 6 R ・ R U B」という。同様に、1 2 回のラウンド遊技が行われる大当たり図柄 B 0 4 に応じた大当たり遊技のことを「1 2 R ・ R U B」、8 回のラウンド遊技が行われる大当たり図柄 B 0 5 に応じた大当たり遊技のことを「8 R ・ R U B」、4 回のラウンド遊技が行われる大当たり図柄 B 0 6 に応じた大当たり遊技のことを「4 R ・ R U B」という。

30

【 0 1 3 3 】

大当たり図柄 B 0 7、および、大当たり図柄 B 0 9 に応じた大当たり遊技では、ラウンド遊技が 2 回行われる。そして、1 R から 2 R までは 1 回のラウンド遊技当たり 1 回の大入賞口 3 0 の開放が行われる。その 1 回の開放では、最大 0 . 1 秒にわたって大入賞口 3 0 が開放する。つまり、この大当たり遊技におけるラウンド遊技の総数は 2 回であり、実質的なラウンド遊技の回数は 0 回である。以下において、大当たり図柄 B 0 7、および、大当たり図柄 B 0 9 に応じた大当たり遊技のことを、「2 R 大当たり遊技」という。そして、2 R 大当たり遊技を実行させる大当たり図柄 B 0 7、および、大当たり図柄 B 0 9 のことを「2 R 大当たり」ともいう。

40

【 0 1 3 4 】

主制御基板 8 0 は、大当たり遊技の終了に伴って、当該大当たり遊技後の遊技状態を新たに設定する。具体的には、主制御基板 8 0 は、大当たり図柄 A 0 1 ~ A 0 3、B 0 1 ~ B 0 7 に当選すれば、大当たり遊技の終了に伴って高確率状態を設定すると共に、時短状態を設定する (高確率状態且つ時短状態を設定する)。以下において、「高確率状態且つ時短状態」のことを「高確率時短」と称する。従って、上記の大当たり図柄 A 0 1 ~ A 0 3、B 0 1 ~ B 0 7 に当選した場合には、大当たり遊技の終了に伴って、当該大当たり遊

50

技後は高確率時短で遊技が進行することとなる。この場合、次に何れかの大当たりに当選するまで、この高確率時短が保持される。なお、以下において、大当たり遊技後に高確率時短で遊技を進行させる大当たり図柄A01～A03、B01～B07のことを「高確率時短大当たり」ともいう。

【0135】

これに対して、大当たり図柄A04、B08～B09に当選すれば、大当たり遊技の終了に伴って時短状態を設定するが、高確率状態は設定しない。従って、上記の大当たり図柄A04、B08～B09に当選した場合には、大当たり遊技の終了に伴って、当該大当たり遊技後は通常確率状態且つ時短状態で遊技が進行することとなる。以下において、「通常確率状態且つ時短状態」のことを「低確率時短」と称する。そして、この場合は、時短回数が「100回」に設定される。時短回数とは、遊技者に有利な時短状態において大当たりに当選することなく実行可能な特別図柄の変動表示の回数の上限値のことである。よって、大当たり図柄A01～A03、B01～B07に当選した場合は時短回数が設定されていない、あるいは、時短回数が「無限」であるといえることができる。なお、以下において、大当たり遊技後に低確率時短で遊技を進行させる大当たり図柄A04、B08～B09のことを「低確率時短大当たり」ともいう。

【0136】

前述のとおり、特図1についての大当たり図柄種別判定において、実質的なラウンド遊技が16回行われる大当たり遊技を実行させる大当たり図柄（大当たり図柄A01）の振分率が10%であるのに対して、特図2についての大当たり図柄種別判定において、実質的なラウンド遊技が16回行われる大当たり遊技を実行させる大当たり図柄（大当たり図柄B01～B03）の振分率が85%である。すなわち、第2始動口22への入賞に基づく大当たり判定の結果が大当たりである場合には、高い割合で、賞球を多量に獲得可能な大当たり遊技が実行される。このようにパチンコ遊技機1では、第1始動口20に遊技球が入賞して行われる特図1抽選よりも、第2始動口22に遊技球が入賞して行われる特図2抽選の方が、遊技者にとって有利に設定されている。

【0137】

4. 遊技フロー

次に、第1実施形態のパチンコ遊技機1の基本的な遊技フローについて説明する。遊技フローを説明する前提として、最初に演出モードについて説明する。演出モードは、演出、特に変動演出の区分（あるいは、上位概念的な属性）のことであり、変動演出の演出態様は、演出モードに対応付けられている。詳細には、演出モード毎に変動演出の演出内容が設定されている。第1実施形態では、演出モードとして、通常演出モードと、宇宙モードと、空モードと、山モードと、が設定されている。よって、変動演出には、通常演出モードによる変動演出と、宇宙モードによる変動演出と、空モードによる変動演出と、山モードによる変動演出と、がある。各演出モードには、高確率状態に設定されていることの期待度（以下、「高確率期待度」という）が対応付けられている。すなわち、演出モードは、高確率期待度を示唆する。

【0138】

通常演出モードは、通常遊技状態において設定可能であり、通常遊技状態であることを示す演出モードである。すなわち、通常演出モードは、高確率期待度が「0」であることを示す演出モードである。宇宙モードは、高確率時短および低確率時短の何れの際にも設定可能な演出モードであり、全ての演出モードの中で最も高確率期待度が高く、高確率状態であることが濃厚な演出モードである。空モードも、高確率時短および低確率時短の何れの際にも設定可能な演出モードであるが、通常確率状態であることが濃厚な演出モードである。山モードも、高確率時短および低確率時短の何れの際にも設定可能な演出モードであるが、通常確率状態であることが濃厚な演出モードである。なお、「宇宙モード」、「空モード」および「山モード」と称するのは、それぞれの演出モードが設定されているときに、表示部7aに宇宙の背景画像、空の背景画像および山の背景画像が表示されるからである。

【 0 1 3 9 】

変動演出が行われているときに、表示部 7 a においては、演出図柄とは別に、背景画像が表示される。この背景画像は、主に、変動演出における発展演出および S P リーチ以外の演出、言い換えると、通常変動演出における全区間と特別変動演出における発展演出前（変動演出の開始からリーチまでの区間 + N リーチ中）までの区間と、変動演出およびデモ演出が実行されていないときの背景画像のことである。そして、この背景画像は、演出モードに対応付けられている。すなわち、背景画像には、通常演出モード用の背景画像 G 1 0 0（通常用背景画像 G 1 0 0）と、宇宙モード用の背景画像 G 1 0 1（宇宙モード用背景画像 G 1 0 1）と、空モード用の背景画像 G 1 0 2（空モード用背景画像 G 1 0 2）と、山モード用の背景画像 G 1 0 3（山モード用背景画像 G 1 0 3）と、がある。これらの背景画像の具体的な内容は適宜に設定されているが、第 1 実施形態では、図 1 2 に示すように、通常用背景画像 G 1 0 0 は、地上から見た山の風景からなり（図 1 2（A））、宇宙モード用背景画像 G 1 0 1 は宇宙からなり（図 1 2（B））、空モード用背景画像 G 1 0 2 は空からなり（図 1 2（C））、山モード用背景画像 G 1 0 3 は山の中の風景からなる（図 1 2（D））。

10

【 0 1 4 0 】

以上のように、4 種類の演出モードが設定されているが、演出モードが切り替わる契機として、大当たり当選や遊技状態の変化などが設けられている。

【 0 1 4 1 】

次に、パチンコ遊技機 1 による基本的な遊技フローを説明する前提として、大当たり図柄に対応付けられた大当たりの内容について図 1 3 を用いて説明する。前述の通り、第 1 実施形態では、13 種類の大当たり図柄（特図 1 に係る大当たり図柄の種類が 4 つ、特図 2 に係る大当たり図柄の種類が 9 つ）が設けられている。そして、各大当たり図柄には、大当たりの内容が関連付けられている。図 1 3 に示すように、大当たりの内容には、遊技者に付与される遊技利益と大当たり演出図柄とが含まれている。遊技者に付与される遊技利益には、大当たり遊技と、大当たり遊技の終了に伴って設定される遊技状態と、低確率時短が設定される場合の時短回数と、が含まれている。

20

【 0 1 4 2 】

最初に、大当たり内容としての「大当たり演出図柄」について説明する。「大当たり演出図柄」は、その大当たり図柄が停止表示される特図可変表示に応じた変動演出で停止表示する 3 つの演出図柄の組み合わせの名称を表している。第 1 実施形態では、演出図柄および小演出図柄の何れについても、3 つの演出図柄の可変表示が行われ、停止表示したときの 3 つの演出図柄の停止態様（組み合わせ）が特図抽選結果を表している。

30

【 0 1 4 3 】

大当たり図柄 A 0 1 ~ 大当たり図柄 A 0 4、大当たり図柄 B 0 1、大当たり図柄 B 0 2、大当たり図柄 B 0 8 に当選した場合には、停止表示される 3 つの演出図柄（1 ~ 8）は同一の数字で構成される。ここで、各数字には色が付されている。第 1 実施形態では、3、5、および、7 の演出図柄は赤色からなり、1、2、4、6、および、8 の演出図柄は青色からなる。図 1 3 に示す「赤図柄」は、演出図柄の停止表示の際に、3 つの演出図柄が赤色の 3、5、および、7 の演出図柄で揃うことを示している。一方、図 1 3 に示す「青図柄」は、演出図柄の停止表示の際に、3 つの演出図柄が青色の 1、2、4、6、および、8 の演出図柄で揃うことを示している。

40

【 0 1 4 4 】

また、図 1 3 に示す「2 R 図柄」は、大当たり図柄 B 0 7 または大当たり図柄 B 0 9 に当選した場合に停止表示される演出図柄の組み合わせである。第 1 実施形態では、2 R 図柄として、左演出図柄・中演出図柄・右演出図柄 = 「1・3・1」、「2・5・2」、「4・5・4」、「6・3・6」、「8・7・8」で構成されている。また、図 1 3 に示す「R U B 図柄」は、大当たり図柄 B 0 3 ~ 大当たり図柄 B 0 6 に当選した場合に停止表示される演出図柄の組み合わせである。第 1 実施形態では、R U B 図柄として、左演出図柄・中演出図柄・右演出図柄 = 「1・R・1」、「2・R・2」、「4・R・4」、「6・

50

R・6」、「8・R・8」で構成されている。すなわち、停止表示される演出図柄の組み合わせに、数字以外の「R」からなる演出図柄が中演出図柄として停止表示される。

【0145】

次に、大当たり内容としての「大当たり遊技」について説明する。前述した通り、特図抽選で「大当たり」に当選し、大当たり図柄の停止表示が行われると、大当たり遊技が行われる。そして、実行される大当たり遊技の種類は、停止表示された大当たり図柄種別に対応付けられている。前述の通り、大当たり遊技の種類として、16R大当たり遊技、6R大当たり遊技、16R・RUB、12R・RUB、8R・RUB、4R・RUB、および、2R大当たり遊技が設けられており、図13に示すように、大当たり図柄種別と大当たり遊技の種類とが対応付けられている。

10

【0146】

次に、大当たり内容としての「遊技状態」について説明する。前述した通り、特図抽選で「大当たり」に当選し、大当たり図柄の停止表示が行われると、大当たり遊技が行われ、その大当たり遊技の終了の際に、通常遊技状態よりも遊技者に有利な遊技状態が設定される。そして、新たに設定される遊技状態の種類は、停止表示された大当たり図柄種別に対応付けられている。前述の通り、新たに設定される遊技状態の種類として、高確率時短、および、低確率時短が設けられており、図13に示すように、大当たり図柄種別と新たに設定される遊技状態の種類とが対応付けられている。

【0147】

次に、大当たり内容としての「時短回数」について説明する。前述した通り、特図抽選で「大当たり」に当選し、大当たり図柄の停止表示が行われると、大当たり遊技が行われ、その大当たり遊技の終了の際に、低確率時短が設定される場合がある。そして、低確率時短が設定される場合、大当たりに当選することなくこの低確率時短で実行可能な特図変動表示の規定回数も設定される。この規定回数が時短回数である。第1実施形態では、時短回数は1種類しか設定されていないが、大当たり図柄種別に応じて複数種類の時短回数を設定可能にしてもよい。

20

【0148】

なお、図13に示すように、大当たり図柄種別について、その大当たり図柄種別に対応付けられた大当たり内容（大当たり演出図柄、大当たり遊技、遊技状態など）に関連付けて「大当たり名称」を設けた。

30

【0149】

次に、大当たり当選などを契機に遊技状態や演出モードが切り替わる遊技フローについて図14を用いて説明する。

【0150】

例えば、遊技状態が通常遊技状態であり、演出モードが通常演出モードであるときは、左打ちでの遊技が行われ、特図1抽選および特図1の可変表示が行われる。そして、特図1抽選の結果、大当たり図柄に当選したとする。特図1抽選で大当たり図柄に当選すると、大当たり図柄の種別は大当たり図柄A01～大当たり図柄A04の何れかに決定される。ここで、大当たり図柄A01に当選して赤図柄による演出図柄の停止表示が行われ、16R大当たり遊技が実行され、当該16R大当たり遊技の終了に伴って高確率時短が設定されたとする。また、大当たり図柄A02に当選して青図柄による演出図柄の停止表示が行われ、6R大当たり遊技が実行され、当該6R大当たり遊技の終了に伴って高確率時短が設定されたとする。この場合、16R大当たり遊技または6R大当たり遊技の終了に伴って、宇宙モードが設定される（宇宙モードに突入する）。そして、高確率時短および宇宙モードは、高確率時短および宇宙モードにて大当たりに当選し、大当たり遊技が実行されるまで継続する。宇宙モードが設定されることによって、図20(A)に示すように、表示部7aには宇宙モード用背景画像G101が表示されると共に、右打ちを行うことを報知する右打ち報知画像G20が表示される。また、宇宙モードが設定されると、例えば表示部7aの右上にて、宇宙モード（または、時短状態）で特図変動表示を実行することが可能な回数の残り（宇宙モード残り回数）を表す演出モード残り回数画像G21が表示

40

50

される。ここでは、宇宙モード（または、時短状態）は、宇宙モードにて大当たりに当選し、大当たり遊技が実行されるまで継続することから、演出モード残り回数画像G 2 1において、その次回の大当たり当選まで継続することを表す画像G 2 2（図20（A）における「 」の部分、以下、「演出モード継続確定画像G 2 2」という。）が表示される。よって、演出モード残り回数画像G 2 1に演出モード継続確定画像G 2 2が含まれている。このように、通常遊技状態において左打ちでの遊技が行われているときに大当たり図柄A 0 1または大当たり図柄A 0 2に当選（所謂「初当たり」）することによって設定される宇宙モードは、高確率時短を報知していることになる。なお、図20（B）～図20（D）に示すように、演出モード継続確定画像G 2 2は、新たな変動演出が開始されても変化しない。

10

【0151】

通常遊技状態において左打ちでの遊技が行われているときに、大当たり図柄A 0 3に当選して青図柄による演出図柄の停止表示が行われ、6 R大当たり遊技が実行され、当該6 R大当たり遊技の終了に伴って高確率時短が設定されたとする。また、大当たり図柄A 0 4に当選して青図柄による演出図柄の停止表示が行われ、6 R大当たり遊技が実行され、当該6 R大当たり遊技の終了に伴って低確率時短が設定される。この場合、6 R大当たり遊技の終了に伴って、山モードが設定される（山モードに突入する）。すなわち、大当たり図柄A 0 3または大当たり図柄A 0 4に当選して、高確率時短または低確率時短の何れが設定されても、山モードが設定される。

【0152】

20

通常遊技状態（通常演出モード）における大当たり図柄A 0 3または大当たり図柄A 0 4の当選を契機に山モードが設定されることによって、図24（A）に示すように、表示部7 aには山モード用背景画像G 1 0 3が表示されると共に、右打ち報知画像G 2 0が表示される。

【0153】

ここで、大当たり図柄A 0 4に当選することによって設定された時短状態（あるいは、低確率時短）についての時短回数は100回であるので、この場合の低確率時短は、大当たりに当選しないことを条件に、特図変動表示が100回行われるまで継続する。そこで、図24（A）に示すように、大当たり図柄A 0 4に当選したことに基づいて設定される山モードにおいても、演出モード残り回数画像G 2 1が表示されるが、ここでは、時短状態（あるいは、低確率時短）で特図変動表示を実行することが可能な回数の残り（時短残り回数）に応じた回数が演出モード残り回数画像G 2 1にて表示される。よって、山モードが設定された直後は、演出モード残り回数画像G 2 1における数字の部分は「100」が表示される。そして、この数字の部分は、特図変動表示が開始される度に「1」ずつ減算される（図24（B）～図24（D）参照）。なお、以下において、演出モード残り回数画像G 2 1において表示され、特図変動表示が開始される度に「1」ずつ減算される数字の部分を「残り回数数字画像G 2 3」という。よって、演出モード残り回数画像G 2 1に残り回数数字画像G 2 3が含まれている。大当たり図柄A 0 4の当選を契機に低確率時短および山モードが設定され、当該低確率時短および山モードにて、大当たりに当選することなく特図変動表示が100回実行されると、通常遊技状態が設定される（通常遊技状態に移行する）と共に、通常演出モードが設定される（通常演出モードに移行する）。

30

40

【0154】

また、大当たり図柄A 0 3に当選することによって設定された時短状態（あるいは、高確率時短）は、大当たり図柄A 0 1および大当たり図柄A 0 2に当選した場合と同様に、高確率時短にて大当たりに当選し、大当たり遊技が実行されるまで継続する。しかしながら、この場合も、通常遊技状態で大当たり図柄A 0 4に当選した場合と同様に、演出モード残り回数画像G 2 1にて、残り回数数字画像G 2 3が表示される。そして、大当たり図柄A 0 3の当選を契機に設定された山モードにて、特図変動表示が開始される度に、残り回数数字画像G 2 3に係る数字は「1」ずつ減算される（図24（B）～図24（D）参照）。このように、通常遊技状態における大当たり図柄A 0 3の当選を契機に高確率時短

50

が設定された場合と大当たり図柄A04の当選を契機に低確率時短が設定された場合とで、表示部7aに表示される演出画像の内容が同一であるので、表示部7aに表示されている演出画像からは何れの遊技状態であるのかの見極めは困難である。しかしながら、非時短状態における大当たり図柄種別判定による大当たり図柄A03の選択率は5%であるのに対して、大当たり図柄A04の選択率は35%であるので、山モードが設定されているときは、低確率時短である可能性の方が高いと推測することができる。また、大当たり図柄A03の当選を契機に高確率時短および山モードが設定され、当該高確率時短および山モードにて、大当たりに当選することなく特図変動表示が100回実行されると、高確率時短が維持されつつ宇宙モードが設定される(宇宙モードに移行する)。そして、宇宙モードへの移行に伴って、演出モード残り回数画像G21における残り回数数字画像G23が演出モード継続確定画像G22に切り替わる。すなわち、大当たり図柄A03の当選を契機に高確率時短および山モードが設定され、当該高確率時短および山モードにて特図変動表示が100回実行されると、高確率時短であったことが報知される。

10

【0155】

以上のように、通常遊技状態において大当たりに当選し、何れかの大当たり図柄に決定されたとしても、時短状態が設定される。時短状態では、基本的に、右打ちでの遊技が行われ、特図2抽選および特図2の可変表示が行われる。そして、前述の通り、高確率時短および宇宙モードが設定されているときに、特図2抽選で、大当たりに当選すると、大当たり図柄種別は大当たり図柄B01~大当たり図柄B09の何れかに決定される。

【0156】

20

ここで、通常遊技状態から高確率時短に移行し、宇宙モードが設定されているときに特図2抽選が行われて大当たり当選した場合の遊技フローについて説明する。大当たり図柄B01に当選して赤図柄による演出図柄の停止表示が行われ、16R大当たり遊技が実行され、当該16R大当たり遊技の終了に伴って高確率時短が設定されたとする。この場合、16R大当たり遊技の終了に伴って、再度、宇宙モードが設定される(宇宙モードが継続する)。そして、この高確率時短および宇宙モードも、高確率時短および宇宙モードにて大当たりに当選し、大当たり遊技が実行されるまで継続する。この場合も宇宙モードが設定されることによって、図20(A)に示すように、表示部7aには宇宙モード用背景画像G101が表示されると共に、右打ち報知画像G20および演出モード継続確定画像G22を含んだ演出モード残り回数画像G21が表示される。

30

【0157】

また、高確率時短および宇宙モードが設定されているときに大当たり図柄B08に当選して青図柄による演出図柄の停止表示が行われ、16R大当たり遊技が実行され、当該16R大当たり遊技の終了に伴って低確率時短が設定されたとする。この場合も、16R大当たり遊技の終了に伴って、再度、宇宙モードが設定される(宇宙モードが継続する)。ここで、大当たり図柄B08に当選することによって設定された時短状態(あるいは、低確率時短)についての時短回数は100回であるので、この場合の低確率時短は、大当たりに当選しないことを条件に、特図変動表示が100回行われるまで継続する。そこで、宇宙モードが設定されることによって、図21(A)に示すように、表示部7aには宇宙モード用背景画像G101が表示されると共に、右打ち報知画像G20、および、残り回数数字画像G23を含んだ演出モード残り回数画像G21が表示される。この場合、宇宙モードが設定された直後の残り回数数字画像G23の数字は「100」であり、その後は、前述の山モードの場合と同様に、特図変動表示が開始される度に残り回数数字画像G23の数字が「1」ずつ減算される(図21(B)~図21(D)参照)。

40

【0158】

一方、高確率時短および宇宙モードが設定されているときに大当たり図柄B02に当選して青図柄による演出図柄の停止表示が行われ、16R大当たり遊技が実行され、当該16R大当たり遊技の終了に伴って高確率時短が設定されたとする。この場合も、16R大当たり遊技の終了に伴って、再度、宇宙モードが設定される(宇宙モードが継続する)。そして、この高確率時短状態および宇宙モードも、高確率時短および宇宙モードにて大当

50

たりに当選し、大当たり遊技が実行されるまで継続する。しかしながら、この場合は、宇宙モードが設定されることによって、図21(A)に示すように、表示部7aには宇宙モード用背景画像G101が表示されると共に、右打ち報知画像G20が表示されるが、演出モード残り回数画像G21には残り回数数字画像G23が表示される。宇宙モードが設定された直後の残り回数数字画像G23の数字は「100」であり、その後は、前述の山モードの場合と同様に、特図変動表示が開始される度に残り回数数字画像G23の数字が「1」ずつ減算される(図21(B)~図21(D)参照)。

【0159】

このように、高確率時短および宇宙モードが設定されているときに大当たり図柄B02または大当たり図柄B08に当選すると、同様に、青図柄による演出図柄の停止表示が行われ、同一の大当たり遊技構成要素で構成される16R大当たり遊技が実行され、宇宙モードが継続して同一の演出画像が表示部7aにて表示される。よって、この残り回数数字画像G23を含む演出モード残り回数画像G21が表示される宇宙モードにおいては、高確率時短または低確率時短の何れの遊技状態で遊技が進行しているのか見極めることは困難である。

【0160】

ここで、低確率時短が設定されている宇宙モードにおいて、大当たりに当選することなく特図変動表示が100回実行されると、通常遊技状態が設定される(通常遊技状態に移行する)と共に、通常演出モードが設定される(通常演出モードに移行する)。一方、高確率時短が設定されている宇宙モードにおいて、大当たりに当選することなく特図変動表示が100回実行されても、当該高確率時短および宇宙モードはその後大当たり当選して大当たり遊技が実行されるまで継続する。しかしながら、特図変動表示が100回実行されることに伴って、演出モード残り回数画像G21における残り回数数字画像G23が演出モード継続確定画像G22に切り替わる。すなわち、大当たり図柄B02の当選を契機に高確率時短および宇宙モードが継続され、当該高確率時短および宇宙モードにて特図変動表示が100回実行されると、高確率時短であったことが報知される。

【0161】

また、高確率時短および宇宙モードが設定されているときに大当たり図柄B03~大当たり図柄B06に当選してRUB図柄による演出図柄の停止表示が行われ、16R・RUB、12R・RUB、8R・RUB、または、4R・RUBの何れかが実行され、当該RUBの終了に伴って高確率時短が設定されたとする。この場合も、RUBの終了に伴って、再度、宇宙モードが設定される(宇宙モードが継続する)。そして、この高確率時短および宇宙モードも、高確率時短および宇宙モードにて大当たりに当選し、大当たり遊技が実行されるまで継続する。しかしながら、この場合は、宇宙モードが設定されることによって、図21(A)に示すように、表示部7aには宇宙モード用背景画像G101が表示されると共に、右打ち報知画像G20が表示されるが、演出モード残り回数画像G21には残り回数数字画像G23が表示される。宇宙モードが設定された直後の残り回数数字画像G23の数字は「100」であり、その後は、前述の山モードなどの場合と同様に、特図変動表示が開始される度に残り回数数字画像G23の数字が「1」ずつ減算される(図21(B)~図21(D)参照)。

【0162】

このように、高確率時短および宇宙モードが設定されているときに大当たり図柄B03~大当たり図柄B06に当選すると、RUB図柄による演出図柄の停止表示が行われ、RUBが実行され、高確率時短および宇宙モードが継続する。そして、残り回数数字画像G23を含む演出モード残り回数画像G21が表示される宇宙モードだけに注目すると、大当たり図柄B02または大当たり図柄B08に当選した場合と同じ演出内容であり、高確率時短であるのか低確率時短であるのかの見極めが困難である。しかしながら、RUB図柄の停止表示が行われたことを契機に実行されたRUBの終了に伴って低確率時短が設定されることはなく、必ず高確率時短が設定されるので、RUB図柄の停止表示が行われた後の宇宙モードでは高確率時短であることを認識することが容易であるが、大当たり図柄

10

20

30

40

50

B 0 2 または大当たり図柄 B 0 8 に当選した場合と同様に、宇宙モードにて、演出モード残り回数画像 G 2 1 において残り回数数字画像 G 2 3 が表示される。なお、大当たり図柄 B 0 3 ~ 大当たり図柄 B 0 6 の当選を契機に高確率時短および宇宙モードが継続され、当該高確率時短および宇宙モードにて特図変動表示が 1 0 0 回実行されると、大当たり図柄 B 0 2 の場合と同様に、演出モード残り回数画像 G 2 1 における残り回数数字画像 G 2 3 が演出モード継続確定画像 G 2 2 に切り替わり、高確率時短であることが報知される。

【 0 1 6 3 】

また、高確率時短および宇宙モードが設定されているときに大当たり図柄 B 0 9 に当選して 2 R 図柄による演出図柄の停止表示が行われ、2 R 大当たり遊技が実行され、当該 2 R 大当たり遊技の終了に伴って低確率時短が設定されたとする。この場合、2 R 大当たり遊技の終了に伴って、空モードが設定される。この空モードが設定されることによって、図 2 3 (A) に示すように、表示部 7 a には空モード用背景画像 G 1 0 2 が表示されると共に、右打ち報知画像 G 2 0 が表示される。ここで、大当たり図柄 B 0 9 に当選することによって設定された時短状態（あるいは、低確率時短）についての時短回数は 1 0 0 回であるので、この場合の低確率時短は、大当たりに当選しないことを条件に、特図変動表示が 1 0 0 回行われるまで継続する。そこで、空モードが設定されることによって、図 2 3 (A) に示すように、残り回数数字画像 G 2 3 を含んだ演出モード残り回数画像 G 2 1 が表示される。この場合、空モードが設定された直後の残り回数数字画像 G 2 3 の数字は「1 0 0」であり、その後は、前述の山モードなどの場合と同様に、特図変動表示が開始される度に残り回数数字画像 G 2 3 の数字が「1」ずつ減算される（図 2 3 (B) ~ 図 2 3 (D) 参照）。

【 0 1 6 4 】

一方、高確率時短および宇宙モードが設定されているときに大当たり図柄 B 0 7 に当選して 2 R 図柄による演出図柄の停止表示が行われ、2 R 大当たり遊技が実行され、当該 2 R 大当たり遊技の終了に伴って高確率時短が設定されたとする。この場合も、2 R 大当たり遊技の終了に伴って、空モードが設定される。そして、この高確率時短状態および空モードは、高確率時短および宇宙モードにて大当たりに当選し、大当たり遊技が実行されるまで継続する。しかしながら、この場合も、空モードが設定されることによって、図 2 3 (A) に示すように、表示部 7 a には空モード用背景画像 G 1 0 2 が表示されると共に、右打ち報知画像 G 2 0 が表示されるが、演出モード残り回数画像 G 2 1 には残り回数数字画像 G 2 3 が表示される。宇宙モードが設定された直後の残り回数数字画像 G 2 3 の数字は「1 0 0」であり、その後は、前述の山モードの場合と同様に、特図変動表示が開始される度に残り回数数字画像 G 2 3 の数字が「1」ずつ減算される（図 2 3 (B) ~ 図 2 3 (D) 参照）。

【 0 1 6 5 】

このように、高確率時短および宇宙モードが設定されているときに大当たり図柄 B 0 7 または大当たり図柄 B 0 9 に当選すると、同様に、2 R 図柄による演出図柄の停止表示が行われ、同一の大当たり遊技構成要素で構成される 2 R 大当たり遊技が実行され、空モードが設定されて同一の演出画像が表示部 7 a にて表示される。よって、この残り回数数字画像 G 2 3 を含む演出モード残り回数画像 G 2 1 が表示される空モードにおいては、高確率時短または低確率時短の何れの遊技状態で遊技が進行しているのか見極めることは困難である。

【 0 1 6 6 】

ここで、低確率時短が設定されている空モードにおいて、大当たりに当選することなく特図変動表示が 1 0 0 回実行されると、通常遊技状態が設定される（通常遊技状態に移行する）と共に、通常演出モードが設定される（通常演出モードに移行する）。一方、高確率時短が設定されている空モードにおいて、大当たりに当選することなく特図変動表示が 1 0 0 回実行されても、当該高確率時短および空モードはその後大当たり当選して大当たり遊技が実行されるまで継続する。しかしながら、特図変動表示が 1 0 0 回実行されることに伴って、演出モード残り回数画像 G 2 1 における残り回数数字画像 G 2 3 が演出モ

ード継続確定画像 G 2 2 に切り替わる（図 2 2（A）参照）。すなわち、大当たり図柄 B 0 7 の当選を契機に高確率時短および空モードが設定され、当該高確率時短および空モードにて特図変動表示が 1 0 0 回実行されると、高確率時短であったことが報知される。なお、図 2 2（B）～図 2 2（D）に示すように、空モードにおける演出モード継続確定画像 G 2 2 は、新たな変動演出が開始されても変化しない。

【0167】

このように、初当たりで設定され、高確率時短であることが確定していた宇宙モードにおいて特図 2 抽選が行われ、大当たり図柄 B 0 1～B 0 6、または、B 0 8 に当選した結果、赤図柄、青図柄または R U B 図柄による演出図柄の停止表示が行われ、賞球を獲得容易な（大入賞口 3 0 の開放時間が長い、言い換えれば、大入賞口 3 0 が、遊技球を入賞させることが容易な時間開放する）大当たり遊技（1 6 R 大当たり遊技、R U B）が実行されて、高確率時短または低確率時短が設定されると共に、宇宙モードが継続する。一方、初当たりで設定され、高確率時短であることが確定していた宇宙モードにおいて特図 2 抽選が行われ、大当たり図柄 B 0 7、または、B 0 9 に当選した結果、2 R 図柄による演出図柄の停止表示が行われ、賞球を獲得困難な（大入賞口 3 0 の開放時間が短い、言い換えれば、大入賞口 3 0 が、遊技球を入賞させることが困難な時間開放する）大当たり遊技（2 R 大当たり遊技）が実行されて、高確率時短または低確率時短が設定されると共に、空モードが設定される。なお、以下において、賞球を獲得容易な大当たり遊技（1 6 R 大当たり遊技、R U B）のことを「出玉有り大当たり遊技」と称し、出玉有り大当たり遊技を実行させる大当たり図柄 B 0 1～B 0 6、および、B 0 8 のことを「出玉有り大当たり」と称する。一方、賞球を獲得困難な大当たり遊技（2 R 大当たり遊技）のことを「出玉無し大当たり遊技」と称し、出玉無し大当たり遊技を実行させる大当たり図柄 B 0 7、および、B 0 9 のことを「出玉無し大当たり」と称する。

【0168】

ここで、特図 2 についての大当たり図柄種別判定において、高確率時短を伴う出玉有り大当たりが選択される割合が 6 2 . 5 % であるのに対して、低確率時短を伴う出玉有り大当たりが選択される割合が 1 0 % である。よって、宇宙モードが継続した場合は、高確率時短である可能性（高確率期待度）が高いといえることができる。また、特図 2 についての大当たり図柄種別判定において、高確率時短を伴う出玉無し大当たりが選択される割合が 2 . 5 % であるのに対して、低確率時短を伴う出玉無し大当たりが選択される割合が 2 0 % である。よって、宇宙モードから空モードに移行した場合は、低確率時短である可能性が高い（高確率期待度が低い）といえることができる。

【0169】

次に、高確率時短または低確率時短において空モードが設定されているときに特図 2 抽選が行われて大当たり当選した場合の遊技フローについて説明する。この状況において、大当たり図柄 B 0 1 に当選して赤図柄による演出図柄の停止表示が行われ、1 6 R 大当たり遊技が実行され、当該 1 6 R 大当たり遊技の終了に伴って高確率時短が設定されたとする。この場合、1 6 R 大当たり遊技の終了に伴って、宇宙モードが設定される。そして、この高確率時短および宇宙モードは、高確率時短および宇宙モードにて大当たり当選し、大当たり遊技が実行されるまで継続する。この場合、宇宙モードが設定されることによって、図 2 0（A）に示すように、表示部 7 a には宇宙モード用背景画像 G 1 0 1 が表示されると共に、右打ち報知画像 G 2 0 および演出モード継続確定画像 G 2 2 を含んだ演出モード残り回数画像 G 2 1 が表示される。

【0170】

また、高確率時短または低確率時短において空モードが設定されているときに大当たり図柄 B 0 2 または大当たり図柄 B 0 8 に当選して青図柄による演出図柄の停止表示が行われ、1 6 R 大当たり遊技が実行され、当該 1 6 R 大当たり遊技の終了に伴って高確率時短または低確率時短が設定されたとする。この場合、前述の宇宙モードにおいて大当たり図柄 B 0 2 または大当たり図柄 B 0 8 に当選した場合と同様に、1 6 R 大当たり遊技の終了に伴って、宇宙モードが設定されて、図 2 1（A）に示すように、表示部 7 a には宇宙モ

ード用背景画像 G 1 0 1 が表示されると共に、右打ち報知画像 G 2 0 および残り回数数字画像 G 2 3 を含んだ演出モード残り回数画像 G 2 1 が表示される。

【 0 1 7 1 】

このように、空モードが設定されているときに大当たり図柄 B 0 2 または大当たり図柄 B 0 8 に当選すると、同様に、青図柄による演出図柄の停止表示が行われ、同一の大当たり遊技構成要素で構成される 1 6 R 大当たり遊技が実行され、宇宙モードが設定されて同一の演出画像が表示部 7 a にて表示される。よって、この残り回数数字画像 G 2 3 を含む演出モード残り回数画像 G 2 1 が表示される宇宙モードにおいては、高確率時短または低確率時短の何れの遊技状態で遊技が進行しているのか見極めることは困難である。

【 0 1 7 2 】

なお、空モードが設定されているときに大当たり図柄 B 0 2 または大当たり図柄 B 0 8 に当選することを契機に設定された高確率時短または低確率時短が設定されている宇宙モードにおいて、大当たりに当選することなく特図変動表示が 1 0 0 回実行された場合の演出モードの移行態様は、宇宙モードが設定されているときに大当たりに当選することなく特図変動表示が 1 0 0 回実行された場合の演出モードの移行態様と同じである。

【 0 1 7 3 】

また、高確率時短または低確率時短において空モードが設定されているときに大当たり図柄 B 0 3 ~ 大当たり図柄 B 0 6 に当選して R U B 図柄による演出図柄の停止表示が行われ、1 6 R ・ R U B、1 2 R ・ R U B、8 R ・ R U B または 4 R ・ R U B が実行され、当該 R U B の終了に伴って高確率時短が設定されたとする。この場合、前述の宇宙モードにおいて大当たり図柄 B 0 3 ~ 大当たり図柄 B 0 6 に当選した場合と同様に、R U B の終了に伴って、宇宙モードが設定されて、図 2 1 (A) に示すように、表示部 7 a には宇宙モード用背景画像 G 1 0 1 が表示されると共に、右打ち報知画像 G 2 0 および残り回数数字画像 G 2 3 を含んだ演出モード残り回数画像 G 2 1 が表示される。

【 0 1 7 4 】

なお、空モードが設定されているときに大当たり図柄 B 0 3 ~ 大当たり図柄 B 0 6 に当選することを契機に設定された高確率時短が設定されている宇宙モードにおいて、大当たりに当選することなく特図変動表示が 1 0 0 回実行された場合の演出モードの移行態様は、宇宙モードが設定されているときに大当たりに当選することなく特図変動表示が 1 0 0 回実行された場合の演出モードの移行態様と同じである。

【 0 1 7 5 】

また、高確率時短または低確率時短において空モードが設定されているときに大当たり図柄 B 0 7 または大当たり図柄 B 0 9 に当選して 2 R 図柄による演出図柄の停止表示が行われ、2 R 大当たり遊技が実行され、当該 2 R 大当たり遊技の終了に伴って高確率時短または低確率時短が設定されたとする。この場合、何れの遊技状態が設定されたとしても、2 R 大当たり遊技の終了に伴って、空モードが設定されて（空モードが継続し）、図 2 3 (A) に示すように、表示部 7 a には空モード用背景画像 G 1 0 2 が表示されると共に、右打ち報知画像 G 2 0 および残り回数数字画像 G 2 3 を含んだ演出モード残り回数画像 G 2 1 が表示される。

【 0 1 7 6 】

このように、空モードが設定されているときに大当たり図柄 B 0 7 または大当たり図柄 B 0 9 に当選すると、同様に、2 R 図柄による演出図柄の停止表示が行われ、同一の大当たり遊技構成要素で構成される 2 R 大当たり遊技が実行され、空モードが設定されて同一の演出画像が表示部 7 a にて表示される。よって、この残り回数数字画像 G 2 3 を含む演出モード残り回数画像 G 2 1 が表示される空モードにおいては、高確率時短または低確率時短の何れの遊技状態で遊技が進行しているのか見極めることは困難である。

【 0 1 7 7 】

なお、空モードが設定されているときに大当たり図柄 B 0 7 または大当たり図柄 B 0 9 に当選することを契機に設定された高確率時短または低確率時短が設定されている空モードにおいて、大当たりに当選することなく特図変動表示が 1 0 0 回実行された場合の演出

10

20

30

40

50

モードの移行態様は、前述の宇宙モードから空モードに移行して大当たりに当選することなく特図変動表示が100回実行された場合の演出モードの移行態様と同じである。

【0178】

このように、高確率時短であるのか低確率状態であるのかを見極めすることが容易ではない空モードにおいて特図2抽選が行われ、大当たり図柄B01～B06、または、B08に当選した結果、赤図柄、青図柄またはRUB図柄による演出図柄の停止表示が行われ、出玉有り大当たり遊技が実行されて、高確率時短または低確率時短が設定されると共に、宇宙モードが設定される。一方、高確率時短であるのか低確率状態であるのかを見極め

10

【0179】

ここで、特図2についての大当たり図柄種別判定において、高確率時短を伴う出玉有り大当たりが選択される割合が62.5%であるのに対して、低確率時短を伴う出玉有り大当たりが選択される割合が10%である。よって、宇宙モードに移行した場合は、高確率時短である可能性（高確率期待度）が高いといえることができる。また、特図2についての大当たり図柄種別判定において、高確率時短を伴う出玉無し大当たりが選択される割合が2.5%であるのに対して、低確率時短を伴う出玉無し大当たりが選択される割合が20%である。よって、空モードが継続した場合は、低確率時短である可能性が高い（高確率期待度が低い）といえることができる。

20

【0180】

次に、高確率時短または低確率時短において山モードが設定されているときに特図2抽選が行われて大当たり当選した場合の遊技フローについて説明する。この状況において、大当たり図柄B01に当選して赤図柄による演出図柄の停止表示が行われ、16R大当たり遊技が実行され、当該16R大当たり遊技の終了に伴って高確率時短が設定されたとする。この場合、16R大当たり遊技の終了に伴って、宇宙モードが設定される。そして、この高確率時短および宇宙モードは、高確率時短および宇宙モードにて大当たりに当選し、大当たり遊技が実行されるまで継続する。この場合、宇宙モードが設定されることによって、図20(A)に示すように、表示部7aには宇宙モード用背景画像G101が表示

30

【0181】

また、高確率時短または低確率時短において山モードが設定されているときに大当たり図柄B02または大当たり図柄B08に当選して青図柄による演出図柄の停止表示が行われ、16R大当たり遊技が実行され、当該16R大当たり遊技の終了に伴って高確率時短または低確率時短が設定されたとする。この場合、前述の空モードにおいて大当たり図柄B02または大当たり図柄B08に当選した場合と同様に、16R大当たり遊技の終了に伴って、宇宙モードが設定されて、図21(A)に示すように、表示部7aには宇宙モード用背景画像G101が表示されると共に、右打ち報知画像G20および残り回数数字画像G23を含んだ演出モード残り回数画像G21が表示される。

40

【0182】

このように、山モードが設定されているときに大当たり図柄B02または大当たり図柄B08に当選すると、同様に、青図柄による演出図柄の停止表示が行われ、同一の大当たり遊技構成要素で構成される16R大当たり遊技が実行され、宇宙モードが設定されて同一の演出画像が表示部7aにて表示される。よって、この残り回数数字画像G23を含む演出モード残り回数画像G21が表示される宇宙モードにおいては、高確率時短または低確率時短の何れの遊技状態で遊技が進行しているのか見極めることは困難である。

【0183】

なお、山モードが設定されているときに大当たり図柄B02または大当たり図柄B08

10

20

30

40

50

に当選することを契機に設定された高確率時短または低確率時短が設定されている宇宙モードにおいて、大当たり当選することなく特図変動表示が100回実行された場合の演出モードの移行態様は、宇宙モードが設定されているときに大当たり当選することなく特図変動表示が100回実行された場合の演出モードの移行態様と同じである。

【0184】

また、高確率時短または低確率時短において山モードが設定されているときに大当たり図柄B03～大当たり図柄B06に当選してRUB図柄による演出図柄の停止表示が行われ、16R・RUB、12R・RUB、8R・RUBまたは4R・RUBが実行され、当該RUBの終了に伴って高確率時短が設定されたとする。この場合、前述の空モードにおいて大当たり図柄B03～大当たり図柄B06に当選した場合と同様に、RUBの終了に伴って、宇宙モードが設定されて、図21(A)に示すように、表示部7aには宇宙モード用背景画像G101が表示されると共に、右打ち報知画像G20および残り回数数字画像G23を含んだ演出モード残り回数画像G21が表示される。

10

【0185】

なお、山モード中に大当たり図柄B03～大当たり図柄B06に当選することを契機に設定された高確率時短が設定されている宇宙モードにおいて、大当たり当選することなく特図変動表示が100回実行された場合の演出モードの移行態様は、宇宙モードが設定されているときに大当たり当選することなく特図変動表示が100回実行された場合の演出モードの移行態様と同じである。

【0186】

20

また、高確率時短または低確率時短が設定されている山モードにおいて大当たり図柄B07または大当たり図柄B09に当選して2R図柄による演出図柄の停止表示が行われ、2R大当たり遊技が実行され、当該2R大当たり遊技の終了に伴って高確率時短または低確率時短が設定されたとする。この場合、何れの遊技状態が設定されたとしても、2R大当たり遊技の終了に伴って、山モードが設定されて(山モードが継続し)、図24(A)に示すように、表示部7aには山モード用背景画像G103が表示されると共に、右打ち報知画像G20および残り回数数字画像G23を含んだ演出モード残り回数画像G21が表示される。

【0187】

このように、山モードが設定されているときに大当たり図柄B07または大当たり図柄B09に当選すると、同様に、2R図柄による演出図柄の停止表示が行われ、同一の大当たり遊技構成要素で構成される2R大当たり遊技が実行され、山モードが設定されて同一の演出画像が表示部7aにて表示される。よって、この残り回数数字画像G23を含む演出モード残り回数画像G21が表示される山モードにおいては、高確率時短または低確率時短の何れの遊技状態で遊技が進行しているのか見極めることは困難である。

30

【0188】

なお、山モードが設定されているときに大当たり図柄B07または大当たり図柄B09に当選することを契機に設定された高確率時短または低確率時短が設定されている山モードにおいて、大当たり当選することなく特図変動表示が100回実行された場合の演出モードの移行態様は、前述の空モードから山モードに移行して大当たり当選することなく特図変動表示が100回実行された場合の演出モードの移行態様と同じである。

40

【0189】

このように、高確率時短であるのか低確率状態であるのかを見極めすることが容易ではない山モードにおいて特図2抽選が行われ、大当たり図柄B01～B06、または、B08に当選した結果、赤図柄、青図柄またはRUB図柄による演出図柄の停止表示が行われ、出玉有り大当たり遊技が実行されて、高確率時短または低確率時短が設定されると共に、宇宙モードが設定される。一方、高確率時短であるのか低確率状態であるのかを見極めすることが容易ではない山モードにおいて特図2抽選が行われ、大当たり図柄B07、または、B09に当選した結果、2R図柄による演出図柄の停止表示が行われ、出玉無し大当たり遊技が実行されて、高確率時短または低確率時短が設定されると共に、山モードが

50

継続される。

【0190】

ここで、特図2についての大当たり図柄種別判定において、高確率時短を伴う出玉有り大当たりが選択される割合が62.5%であるのに対して、低確率時短を伴う出玉有り大当たりが選択される割合が10%である。よって、宇宙モードに移行した場合は、高確率時短である可能性（高確率期待度）が高いといえることができる。また、特図2についての大当たり図柄種別判定において、高確率時短を伴う出玉無し大当たりが選択される割合が2.5%であるのに対して、低確率時短を伴う出玉無し大当たりが選択される割合が20%である。よって、山モードが継続した場合は、低確率時短である可能性が高い（高確率期待度が低い）といえることができる。

10

【0191】

5. サブ制御基板90による演出の説明

前述のように、主制御基板80は、遊技球が始動口20, 22に入賞することによって、特図抽選、特図の可変表示、大当たり遊技などを行う。そして、サブ制御基板90は、これらの主制御基板80が行う遊技の内容に応じて、種々の演出を実行する。以下に、サブ制御基板90により行われる種々の演出の具体例について図15～図30を用いて説明する。なお、図15～図30では、各種演出を説明するために、パチンコ遊技機1の表示部7aを部分的に簡略化して抽出している。

【0192】

5-1. 変動演出

20

次に、変動演出について説明する。サブ制御基板90は、特別図柄の可変表示が開始されると、特別図柄の可変表示に係る特図変動パターンおよび特図抽選結果（大当たり判定結果、大当たり図柄種別判定結果、リーチ判定結果、および、特別図柄の変動パターン判定結果）などに基づいて、変動演出を制御する。変動演出では、表示部7aにおいて、所定の背景画像に重畳的に、演出図柄の可変表示（演出図柄変動演出）が行われる。演出図柄の可変表示では、演出図柄が変動した後に停止する。すなわち、特図変動時間、演出図柄の変動表示が行われた後に、当該変動が停止して、演出図柄の停止表示が行われる。演出図柄の変動表示が行われているときには、大当たりで当選したことの可能性（所謂「大当たり期待度」）が示唆されることがある。そして、演出図柄の停止表示によって特図抽選の結果が報知される。なお、以下においては、通常演出モードにおける変動演出について説明する。

30

【0193】

例えば、図15(A)に示すように、表示部7aにおいて、通常用背景画像G100の上に、左演出図柄8L、中演出図柄8Cおよび右演出図柄8Rが停止表示されており、特別図柄の変動表示が行われておらず、特別図柄の変動表示を待機している状態から、特別図柄の変動表示が開始されると、図15(B)に示すように、その開始に伴って演出図柄8L、8C、8Rの変動表示が開始される。そして、この新たに開始された特別図柄の変動表示の特図変動パターンがリーチ無しハズレの特図変動パターンであると、リーチが発生することなく、特別図柄の変動表示の終了（特別図柄の停止表示）に伴って、リーチ無しハズレに特有なハズレ目（所謂「バラケ目」）で演出図柄8L、8C、8Rの停止表示が行われる。演出図柄8L、8C、8Rの停止表示に向けて、例えば、最初に図15(C)に示すように、左演出図柄8Lが上下方向略中央位置で仮停止し、次に図15(D)に示すように、右演出図柄8Rが上下方向略中央位置で仮停止し、さらに、図15(E)に示すように、中演出図柄8Cが上下方向略中央位置で仮停止する。そして、最後に、上下方向略中央位置で水平方向に並んだ状態で仮停止している演出図柄8L、8C、8Rが、図15(F)に示すように、そのまま一斉に完全に停止し、停止が確定する（演出図柄8L、8C、8Rの停止表示が行われる）。

40

【0194】

なお、図15の例では、演出図柄の停止表示が行われる際に、左演出図柄8L 右演出図柄8R 中演出図柄8Cの順で演出図柄が仮停止したが、仮停止する態様はこれに限ら

50

れず、適宜に設定することができる。

【0195】

次に、リーチが発生する場合の変動演出について説明する。この場合も前述のリーチ無しの場合と同様に、表示部7aにおいて、図16(A)に示すように、左演出図柄8L、中演出図柄8Cおよび右演出図柄8Rが停止表示されている状態から、特別図柄の変動表示が開始されて、図16(B)に示すように、演出図柄8L、8C、8Rの変動表示が開始したとする。そして、例えば図16(C)に示すように、数字「5」からなる左演出図柄8Lが上下方向略中央位置で仮停止し、次に、図16(D)に示すように、同一の数字「5」からなる右演出図柄8Rが上下方向略中央位置で水平方向に並んで仮停止して、リーチになる(リーチが発生または成立する)。

10

【0196】

なお、図16の例では、リーチが発生する際に、左演出図柄8L 右演出図柄8Rの順で演出図柄が仮停止したが、仮停止する態様はこれに限られず、適宜に設定することができる。また、リーチを構成する演出図柄の数字も「5」に限られない。また、仮停止する位置も上下方向略中央位置に限られない。また、リーチを構成する演出図柄が並ぶ方向も水平方向に限られず斜め方向など他の方向であってもよい。

【0197】

次に、リーチが成立した後に、リーチが保持された状態で行われる演出(リーチ演出)について説明する。図16(D)に示すように、リーチが成立すると、その時点からNリーチが開始される。Nリーチでは、図17(A)に示すように、リーチが成立した状態が所定時間(例えば、10秒)維持される。Nリーチが開始されると、通常態様の高速で変動表示(スクロール)をしている中演出図柄8Cが徐々に減速していく。

20

【0198】

ここで、実行中の変動演出がNリーチで終了する場合は、このNリーチの状態から、中演出図柄8Cが上下方向略中央位置で仮停止して特図抽選の結果に応じた演出図柄の停止表示が行われる。実行中の変動演出が起因する特図抽選の抽選結果が「ハズレ」とであると、ハズレを示す演出図柄の停止表示が行われる。この変動演出では、リーチが発生しているので、図17(B)に示すように、リーチを構成する数字とは異なる数字(図17(B-1)において「4」)からなる中演出図柄8Cが仮停止する。そして、特別図柄の変動表示の終了(特別図柄の停止表示)に伴って、図17(C-1)に示すように、仮停止状態が完全な停止状態になり、リーチ有りハズレに特有なハズレ目で左演出図柄8L、中演出図柄8Cおよび右演出図柄8Rの停止表示が行われる。

30

【0199】

一方、特図抽選の抽選結果が「大当たり」であり、変動演出がNリーチで終了する場合は、図17(B-2)に示すように、リーチを構成する数字と同一の数字からなる中演出図柄8Cが上下方向略中央位置で仮停止し、特別図柄の変動表示の終了(特別図柄の停止表示)に伴って、図17(C-2)に示すように、仮停止状態が完全な停止状態になり、大当たりに特有なゾロ目で左演出図柄8L、中演出図柄8Cおよび右演出図柄8Rの停止表示が行われる。

【0200】

40

また、Nリーチで終了しない場合、言い換えれば、発展演出に発展し、発展演出を経由して弱SPリーチまたは強SPリーチまで発展する場合は、例えばNリーチで終了する場合の中演出図柄8Cが仮停止するタイミングと大体同じタイミングで、中演出図柄8Cが再び通常態様の(高速で)変動表示を行い、弱SPリーチが実行されるか強SPリーチが実行されるかの分岐点となる所定の発展演出へ突入する。

【0201】

発展演出が開始されると、図18(A)に示すように、仮停止している左演出図柄8Lが縮小しながら表示部7aの左上に移動すると共に、仮停止している右演出図柄8Rが縮小しながら表示部7aの右上に移動する。また、発展演出が開始されると、通常用背景画像G100から、発展演出専用の背景画像G104に切り替わる。

50

【 0 2 0 2 】

発展演出が終了して弱 S P リーチが開始されると、発展演出専用の背景画像 G 1 0 4 から弱 S P リーチ専用の背景画像 G 1 0 5 に切り替わる（図 1 8（A）～図 1 8（B - 1）参照）。弱 S P リーチ専用の背景画像 G 1 0 5 は、街中で主人公キャラと敵キャラとがバトルする 2 D C G による映像（シーン）で構成されている。一方、発展演出が終了して強 S P リーチが開始されると、発展演出専用の背景画像 G 1 0 4 から強 S P リーチ専用の背景画像 G 1 0 6 に切り替わる（図 1 8（A）～図 1 8（B - 2）参照）。強 S P リーチ専用の背景画像 G 1 0 6 は、敵のアジトで主人公キャラと敵キャラとがバトルする 3 D C G による映像（シーン）で構成されている。なお、弱 S P リーチおよび強 S P リーチの何れも、敵キャラとして敵キャラ A または敵キャラ B が設定されており、敵キャラ A が出現するよりも敵キャラ B が出現する場合の方が、その変動演出で大当たりになる可能性（大当たり期待度）が高い。

10

【 0 2 0 3 】

そして、ハズレであると、最終的には図 1 8（C - 1）に示すように、主人公キャラがバトルで敗北するシーンに展開し（映像が流れ）、図 1 8（D - 1）に示すように、ハズレを示す演出図柄の停止表示が行われ、次の変動演出が行われる。一方、大当たりであると、最終的には図 1 8（C - 2）に示すように、主人公キャラがバトルで勝利するシーンに展開し（映像が流れ）、図 1 8（D - 2）に示すように、大当たりを示す演出図柄の停止表示が行われ、大当たり遊技演出が行われる。

20

【 0 2 0 4 】

5 - 2 . 大当たり遊技演出

次に、大当たり遊技演出について説明する。大当たり遊技演出は、大当たり遊技に応じて行われる演出である。サブ制御基板 9 0 は、大当たり遊技が開始されると、大当たり遊技演出を開始する。大当たり遊技演出は、例えば、オープニングに応じたオープニング演出と、ラウンド遊技に応じたラウンド遊技演出と、エンディングに応じたエンディング演出と、を含む。大当たり遊技が開始されると、最初に、オープニングにおいてオープニング演出が実行される。

【 0 2 0 5 】

オープニング演出では、例えば、図 1 9（A）に示すように、表示部 7 a において、大当たり遊技が開始されたことを表す内容の大当たり遊技開始画像 G 3 1 および大当たり中に右打ちを報知する画像 G 3 2（大当たり中右打ち表示画像 G 3 2）が表示される。大当たり遊技開始画像 G 3 1 の表示内容および表示の可否は適宜に設定される。例えば、赤図柄による演出図柄の停止表示が行われた後の大当たり遊技のオープニング演出である場合には「BIG BONUS」と表示される。また、青図柄による演出図柄の停止表示が行われた後の大当たり遊技のオープニング演出である場合には「BATTLE BONUS」と表示される。RUB 図柄による演出図柄の停止表示が行われた後の大当たり遊技のオープニング演出である場合には「RANKUP BONUS」と表示される。なお、2R 図柄による演出図柄の停止表示が行われた後の大当たり遊技のオープニング演出である場合には大当たり遊技開始画像 G 3 1 は表示されない。

30

【 0 2 0 6 】

そして、ラウンド遊技が開始されると、ラウンド遊技演出が行われる。ラウンド遊技演出では、例えば、図 1 9（B）～図 1 9（C）に示すように、表示部 7 a において、現在行われているラウンド遊技の回数を表すラウンド数画像 G 3 3 が表示される。ラウンド数画像 G 3 3 に係る数字の部分はラウンド遊技の進行に応じて（ラウンド遊技が開始される度に）「1」ずつ増加する。よって、図 1 9（B）では、1 ラウンドが実行されていることを表すラウンド数画像 G 3 3 が表示されており、図 1 9（C）では、16 ラウンドが実行されていることを表すラウンド数画像 G 3 3 が表示されている。なお、2R 大当たり遊技においては、大入賞口 3 0 の開放時間が極めて短いため、ラウンド数画像 G 3 3 は表示されない。

40

【 0 2 0 7 】

50

最後に、ラウンド遊技が終了してエンディングが開始されると、エンディング演出が行われる。エンディング演出では、例えば、図19(D)に示すように、表示部7aにおいて、大当たり遊技が終了し、当該大当たり遊技後に伴って設定される演出モードに突入する旨の画像G34(演出モード突入画像G34)が表示される。演出モード突入画像G34の表示内容および表示の可否も適宜に設定することができる。例えば、当該大当たり遊技の後に宇宙モードに突入する場合は、「宇宙モード突入」で構成される演出モード突入画像G34が表示される。同様に、当該大当たり遊技の後に空モードまたは山モードに突入する場合は、「空モード突入」で構成される演出モード突入画像G34または「山モード突入」で構成される演出モード突入画像G34が表示される。

【0208】

5-3. 宇宙モードによる演出

次に、宇宙モードによる演出について説明する。

【0209】

最初に、演出モード継続確定画像G22が表示され、高確率時短であることを報知している宇宙モードによる演出について説明する。例えば、図20(A)に示すように、大当たり遊技演出の終了に伴って、宇宙モードが設定されて、表示部7aに、宇宙モード用背景画像G101が表示されると共に、右打ち報知画像G20および演出モード継続確定画像G22を含む演出モード残り回数画像G21が表示される。ここでは、大当たり遊技演出が終了した直後で、新たな演出図柄の変動表示が開始されておらず、終了した大当たり遊技に係る大当たり演出図柄が表示されている。そして、図20(B)に示すように、宇宙モードにて演出図柄の変動表示(変動演出)が開始されて、その後、図20(C)に示すように、演出図柄の停止表示が行われ、さらに図20(D)に示すように、演出図柄の変動表示が開始されたとする。この場合、演出モード継続確定画像G22は、演出図柄の変動表示または停止表示に連動して変化しない。演出モード継続確定画像G22は、これ以降も、宇宙モードにおいて次に大当たりに当選するまで変化しない。このように、宇宙モードにおける演出モード継続確定画像G22は、現在、高確率時短であり、次回大当たりに当選するまで宇宙モード(高確率時短)が継続することを報知しているが、宇宙モードが設定されてから行われた演出図柄の変動表示(変動演出)の実行回数を報知していない。すなわち、演出モード継続確定画像G22によって、宇宙モードが設定されてから行われた演出図柄の変動表示(変動演出)の実行回数を認識することはできない。

【0210】

次に、残り回数数字画像G23が表示され、高確率時短であるか低確率時短であるか識別困難な宇宙モードによる演出について説明する。図21(A)に示すように、大当たり遊技演出の終了に伴って、宇宙モードが設定されて、表示部7aに、宇宙モード用背景画像G101が表示されると共に、右打ち報知画像G20および残り回数数字画像G23を含む演出モード残り回数画像G21が表示される。ここでは、大当たり遊技演出が終了した直後で、新たな演出図柄の変動表示が開始されておらず、終了した大当たり遊技に係る大当たり演出図柄が表示されている。また、この宇宙モードにおいて演出図柄の変動表示が開始されていない状態であるので、残り回数数字画像G23は「100」を示している。そして、図21(B)に示すように、宇宙モードにて演出図柄の変動表示(変動演出)が開始されると、残り回数数字画像G23の数字が「1」減少して「99」になる(変化する)。その後、図21(C)に示すように、演出図柄の停止表示が行われた後に、図21(D)に示すように、次の演出図柄の変動表示が開始されるときに、残り回数数字画像G23の数字が「1」減少して「98」になる(変化する)。このように、残り回数数字画像G23が表示される宇宙モードにおいては、演出図柄の変動表示が開始される度に、残り回数数字画像G23を構成する数字が「1」減少していく。よって、宇宙モードにおける残り回数数字画像G23は、宇宙モードにおいて実行することができる演出図柄の変動表示の残り回数(宇宙モード残り回数)、換言すれば、宇宙モードが設定されてから行われた演出図柄の変動表示の実行回数を報知しているが、現在、高確率時短であるか低確率時短であるかは報知していない。すなわち、残り回数数字画像G23によって、宇宙モ

10

20

30

40

50

ード残り回数、換言すれば、宇宙モードが設定されてから行われた演出図柄の変動表示の実行回数を認識することができる。

【 0 2 1 1 】

5 - 4 . 空モードによる演出

次に空モードによる演出について説明する。

【 0 2 1 2 】

最初に、演出モード継続確定画像 G 2 2 が表示され、高確率時短であることを報知している空モードによる演出について説明する。例えば、図 2 2 (A) に示すように、空モードが設定されて、表示部 7 a に、空モード用背景画像 G 1 0 2 が表示されると共に、右打ち報知画像 G 2 0 および演出モード継続確定画像 G 2 2 を含む演出モード残り回数画像 G 2 1 が表示されている。そして、図 2 2 (A) ~ 図 2 2 (D) に示すように、空モードにて演出図柄の停止表示が行われている状態から変動表示（変動演出）が開始されて、その後、演出図柄の停止表示が行われ、演出図柄の変動表示が開始されたとする。この場合、演出モード継続確定画像 G 2 2 は、演出図柄の変動表示または停止表示に連動して変化しない。演出モード継続確定画像 G 2 2 は、これ以降も、空モードにおいて次に大当たりに当選するまで変化しない。このように、空モードにおける演出モード継続確定画像 G 2 2 は、現在、高確率時短であり、次回大当たりに当選するまで空モード（高確率時短）が継続することを報知している。

【 0 2 1 3 】

次に、残り回数数字画像 G 2 3 が表示される空モードによる演出について説明する。図 2 3 (A) に示すように、大当たり遊技演出の終了に伴って、空モードが設定されて、表示部 7 a に、空モード用背景画像 G 1 0 2 が表示されると共に、右打ち報知画像 G 2 0 および残り回数数字画像 G 2 3 を含む演出モード残り回数画像 G 2 1 が表示される。ここでは、大当たり遊技演出が終了した直後で、新たな演出図柄の変動表示が開始されておらず、終了した大当たり遊技に係る大当たり演出図柄が表示されている。また、空モードにおいて演出図柄の変動表示が開始されていない状態であるので、残り回数数字画像 G 2 3 は「 1 0 0 」を示している。そして、図 2 3 (B) に示すように、空モードにて演出図柄の変動表示（変動演出）が開始されると、残り回数数字画像 G 2 3 の数字が「 1 」減少して「 9 9 」になる（変化する）。その後、図 2 3 (C) に示すように、演出図柄の停止表示が行われた後に、図 2 3 (D) に示すように、次の演出図柄の変動表示が開始されるときに、残り回数数字画像 G 2 3 の数字が「 1 」減少して「 9 8 」になる（変化する）。このように、残り回数数字画像 G 2 3 が表示される空モードにおいては、演出図柄の変動表示が開始される度に、残り回数数字画像 G 2 3 を構成する数字が「 1 」減少していく。よって、空モードにおける残り回数数字画像 G 2 3 は、空モードにおいて実行することができる演出図柄の変動表示の残り回数（空モード残り回数）、換言すれば、空モードが設定されてから行われた演出図柄の変動表示の実行回数を報知しているが、現在、高確率時短であるか低確率時短であるかは報知していない。すなわち、残り回数数字画像 G 2 3 によって、空モード残り回数、換言すれば、空モードが設定されてから行われた演出図柄の変動表示の実行回数を認識することができる。

【 0 2 1 4 】

5 - 5 . 山モードによる演出

次に山モードによる演出について説明する。

【 0 2 1 5 】

山モードでは、宇宙モードや空モードとは異なり、演出モード継続確定画像 G 2 2 が表示されない。例えば、図 2 4 (A) に示すように、大当たり遊技演出の終了に伴って、山モードが設定されて、表示部 7 a に、山モード用背景画像 G 1 0 3 が表示されると共に、右打ち報知画像 G 2 0 および残り回数数字画像 G 2 3 を含む演出モード残り回数画像 G 2 1 が表示される。ここでは、大当たり遊技演出が終了した直後で、新たな演出図柄の変動表示が開始されておらず、終了した大当たり遊技に係る大当たり演出図柄が表示されている。また、山モードにおいて演出図柄の変動表示が開始されていない状態であるので、残

り回数数字画像 G 2 3 は「 1 0 0 」を示している。そして、図 2 4 (B) に示すように、山モードにて演出図柄の変動表示(変動演出)が開始されると、残り回数数字画像 G 2 3 の数字が「 1 」減少して「 9 9 」になる(変化する)。その後、図 2 4 (C) に示すように、演出図柄の停止表示が行われた後に、図 2 4 (D) に示すように、次の演出図柄の変動表示が開始されるときに、残り回数数字画像 G 2 3 の数字が「 1 」減少して「 9 8 」になる(変化する)。このように、残り回数数字画像 G 2 3 が表示される山モードにおいては、演出図柄の変動表示が開始される度に、残り回数数字画像 G 2 3 を構成する数字が「 1 」減少していく。よって、山モードにおける残り回数数字画像 G 2 3 は、山モードにおいて実行することができる演出図柄の変動表示の残り回数(山モード残り回数)、換言すれば、山モードが設定されてから行われた演出図柄の変動表示の実行回数を報知しているが、現在、高確率時短であるか低確率時短であるかは報知していない。すなわち、残り回数数字画像 G 2 3 によって、山モード残り回数、換言すれば、山モードが設定されてから行われた演出図柄の変動表示の実行回数を認識することができる。

10

【 0 2 1 6 】

5 - 6 . モード継続終了分岐点演出

次に、前述した残り回数数字画像 G 2 3 が含まれる演出モード残り回数画像 G 2 1 が表示される宇宙モード、空モードおよび山モードが設定されてから大当たりに当選することなく 1 0 0 回目に開始される変動演出において行われるモード継続終了分岐点演出について説明する。

【 0 2 1 7 】

20

最初に、宇宙モードの場合について説明する。図 2 5 (A) に示すように、宇宙モードに突入してから大当たりに当選することなく 9 9 回目の変動演出が終了して、9 9 回目の演出図柄の停止表示が行われているとする。このとき、残り回数数字画像 G 2 3 の数字部分は「 1 」となっている。そして、図 2 5 (B) に示すように、1 0 0 回目の変動演出が開始すると、残り回数数字画像 G 2 3 の数字部分が「 1 」から「 0 」に切り替わる。なお、1 0 0 回目の変動演出に係る特図 2 抽選の結果は「リーチ無しハズレ」であったとする。次いで、変動演出が開始してから 1 秒が経過すると、図 2 5 (C) に示すように、左右一対の扉を表す扉画像 G 4 0 が閉じられようとする。扉画像 G 4 0 は、宇宙モード用背景画像 G 1 0 1、演出モード残り回数画像 G 2 1、および、右打ち報知画像 G 2 0 の上に表示される。続いて、図 2 5 (D) に示すように扉画像 G 4 0 に係る一対の扉が完全に閉じられ、宇宙モード用背景画像 G 1 0 1、演出モード残り回数画像 G 2 1、および、右打ち報知画像 G 2 0 は完全に見えなくなる。

30

【 0 2 1 8 】

ここで、現在の遊技状態が低確率時短であり、宇宙モードから通常演出モードに移行される場合、扉画像 G 4 0 に係る一対の扉が完全に閉じられてから 3 秒が経過すると、図 2 6 (A - 1) に示すように、扉画像 G 4 0 がフェードアウトして消去されると共に、黒色の背景画像になり、宇宙モードが終了することを報知する画像 G 4 1 (宇宙モード終了報知画像 G 4 1) が表示される。そして、宇宙モード終了報知画像 G 4 1 が 3 秒間表示され続けると、次に、図 2 6 (B - 1) に示すように、通常演出モード用背景画像 G 1 0 0 が現れると共に、リーチ無しハズレを示す態様の演出図柄の仮停止表示が行われる。この演出図柄の仮停止表示が 2 秒間行われると、最後に、図 2 6 (C - 1) に示すように、仮停止表示していた演出図柄がそのまま停止表示される。

40

【 0 2 1 9 】

一方、現在の遊技状態が高確率時短であり、宇宙モードが継続する場合、扉画像 G 4 0 に係る一対の扉が完全に閉じられてから 3 秒が経過すると、図 2 6 (A - 2) に示すように、扉画像 G 4 0 の上から、実は高確率時短であり、現在の演出モード(宇宙モード)が次回の大当たり当選まで継続することを報知する演出モード継続報知画像 G 4 2 が表示される。演出モード継続報知画像 G 4 2 が表示されるとき、その背景では演出モード継続報知画像 G 4 2 を際立たせるためのエフェクト画像 G 4 3 が表示されている。そして、演出モード継続報知画像 G 4 2 およびエフェクト画像 G 4 3 が 3 秒間表示され続けると、次に

50

、図26(B-2)に示すように、再び宇宙モード用背景画像G101および右打ち報知画像G20が現れると共に、リーチ無しハズレを示す態様の演出図柄の仮停止表示が行われる。また、演出モード継続確定画像G22を含む演出モード残り回数画像G21が表示される。この演出図柄の仮停止表示が2秒間行われると、最後に、図26(C-2)に示すように、仮停止表示していた演出図柄がそのまま停止表示される。

【0220】

図25(B)～図25(C)に示すように、扉画像G40を表示し、宇宙モード用背景画像G101、演出モード残り回数画像G21および右打ち報知画像G20を視認できなくすることで、遊技者に対して通常演出モードに移行するのかまたは宇宙モードが継続するのかを煽る演出が、宇宙モードにおけるモード継続終了分岐点演出を構成する。

10

【0221】

次に、空モードの場合について説明する。図27(A)に示すように、空モードに突入してから大当たりに当選することなく99回目の変動演出が終了して、99回目の演出図柄の停止表示が行われているとする。このとき、残り回数数字画像G23の数字部分は「1」となっている。そして、図27(B)に示すように、100回目の変動演出が開始すると、残り回数数字画像G23の数字部分が「1」から「0」に切り替わる。なお、100回目の変動演出に係る特図2抽選の結果は「リーチ無しハズレ」であったとする。次いで、変動演出が開始してから1秒が経過すると、図27(C)に示すように、左右一対の扉を表す扉画像G40が閉じられようとする。扉画像G40は、空モード用背景画像G102、演出モード残り回数画像G21、および、右打ち報知画像G20の上に表示される。続いて、図27(D)に示すように扉画像G40に係る一対の扉が完全に閉じられると、空モード用背景画像G102、演出モード残り回数画像G21、および、右打ち報知画像G20は完全に見えなくなる。

20

【0222】

ここで、現在の遊技状態が低確率時短であり、空モードから通常演出モードに移行される場合、扉画像G40に係る一対の扉が完全に閉じられてから3秒が経過すると、図28(A-1)に示すように、扉画像G40がフェードアウトして消去されると共に、黒色の背景画像になり、空モードが終了することを報知する画像G51(空モード終了報知画像G51)が表示される。そして、空モード終了報知画像G51が3秒間表示され続けると、次に、図28(B-1)に示すように、通常演出モード用背景画像G100が現れると共に、リーチ無しハズレを示す態様の演出図柄の仮停止表示が行われる。この演出図柄の仮停止表示が2秒間行われると、最後に、図28(C-1)に示すように、仮停止表示していた演出図柄がそのまま停止表示される。

30

【0223】

一方、現在の遊技状態が高確率時短であり、空モードが継続する場合、扉画像G40に係る一対の扉が完全に閉じられてから3秒が経過すると、図28(A-2)に示すように、扉画像G40の上から、実は高確率時短であり、現在の演出モード(空モード)が次回の大当たり当選まで継続することを報知する演出モード継続報知画像G52が表示される。演出モード継続報知画像G52が表示されるとき、その背景では演出モード継続報知画像G52を際立たせるためのエフェクト画像G53が表示されている。そして、演出モード継続報知画像G52およびエフェクト画像G53が3秒間表示され続けると、次に、図28(B-2)に示すように、再び空モード用背景画像G102および右打ち報知画像G20が現れると共に、リーチ無しハズレを示す態様の演出図柄の仮停止表示が行われる。また、演出モード継続確定画像G22を含む演出モード残り回数画像G21が表示される。この演出図柄の仮停止表示が2秒間行われると、最後に、図26(C-2)に示すように、仮停止表示していた演出図柄がそのまま停止表示される。なお、演出モード継続報知画像G52およびエフェクト画像G53は、演出モード継続報知画像G42およびエフェクト画像G53と同一の画像で構成されているが、異なる画像で構成させてもよい。

40

【0224】

図27(B)～図27(C)に示すように、扉画像G40を表示し、空モード用背景画

50

像 G 1 0 2、演出モード残り回数画像 G 2 1 および右打ち報知画像 G 2 0 を視認できなくすることで、遊技者に対して通常演出モードに移行するのかまたは空モードが継続するのかを煽る演出が、空モードにおけるモード継続終了分岐点演出を構成する。

【 0 2 2 5 】

次に、山モードの場合について説明する。図 2 9 (A) に示すように、山モードに突入してから大当たりで当選することなく 9 9 回目の変動演出が終了して、9 9 回目の演出図柄の停止表示が行われているとする。このとき、残り回数数字画像 G 2 3 の数字部分は「1」となっている。そして、図 2 9 (B) に示すように、1 0 0 回目の変動演出が開始すると、残り回数数字画像 G 2 3 の数字部分が「1」から「0」に切り替わる。なお、1 0 0 回目の変動演出に係る特図 2 抽選の結果は「リーチ無しハズレ」であったとする。次いで、変動演出が開始してから 1 秒が経過すると、図 2 9 (C) に示すように、左右一対の扉を表す扉画像 G 4 0 が閉じられようとする。扉画像 G 4 0 が、山モード用背景画像 G 1 0 3、演出モード残り回数画像 G 2 1、および、右打ち報知画像 G 2 0 の上に表示される。続いて、図 2 9 (D) に示すように扉画像 G 4 0 に係る一対の扉が完全に閉じられると、山モード用背景画像 G 1 0 3、演出モード残り回数画像 G 2 1、および、右打ち報知画像 G 2 0 は完全に見えなくなる。

10

【 0 2 2 6 】

ここで、現在の遊技状態が低確率時短であり、山モードから通常演出モードに移行される場合、扉画像 G 4 0 に係る一対の扉が完全に閉じられてから 3 秒が経過すると、図 3 0 (A - 1) に示すように、扉画像 G 4 0 がフェードアウトして消去されると共に、黒色の背景画像になり、山モードが終了することを報知する画像 G 6 1 (山モード終了報知画像 G 6 1) が表示される。そして、山モード終了報知画像 G 6 1 が 3 秒間表示され続けると、次に、図 3 0 (B - 1) に示すように、通常演出モード用背景画像 G 1 0 0 が現れると共に、リーチ無しハズレを示す態様の演出図柄の仮停止表示が行われる。この演出図柄の仮停止表示が 2 秒間行われると、最後に、図 3 0 (C - 1) に示すように、仮停止表示していた演出図柄がそのまま停止表示される。

20

【 0 2 2 7 】

一方、現在の遊技状態が高確率時短であり、宇宙モードに移行する場合、扉画像 G 4 0 に係る一対の扉が完全に閉じられてから 3 秒が経過すると、図 3 0 (A - 2) に示すように、扉画像 G 4 0 の上から、実は高確率時短であり、現在の演出モード (山モード) から宇宙モードに移行し、宇宙モードが次回の大当たり当選まで継続することを報知する演出モード継続報知画像 G 6 2 が表示される。演出モード継続報知画像 G 6 2 が表示されるとき、その背景では演出モード継続報知画像 G 6 2 を際立たせるためのエフェクト画像 G 6 3 が表示されている。そして、演出モード継続報知画像 G 6 2 およびエフェクト画像 G 6 3 が 3 秒間表示され続けると、次に、図 3 0 (B - 2) に示すように、宇宙モード用背景画像 G 1 0 1 および右打ち報知画像 G 2 0 が現れると共に、リーチ無しハズレを示す態様の演出図柄の仮停止表示が行われる。また、演出モード継続確定画像 G 2 2 を含む演出モード残り回数画像 G 2 1 が表示される。この演出図柄の仮停止表示が 2 秒間行われると、最後に、図 3 0 (C - 2) に示すように、仮停止表示していた演出図柄がそのまま停止表示される。なお、演出モード継続報知画像 G 6 2 およびエフェクト画像 G 6 3 は、演出モード継続報知画像 G 4 2、G 5 2 およびエフェクト画像 G 4 3、G 5 3 と同一の画像で構成されているが、異なる画像で構成させてもよい。

30

40

【 0 2 2 8 】

図 2 9 (B) ~ 図 2 9 (C) に示すように、扉画像 G 4 0 を表示し、山モード用背景画像 G 1 0 3、演出モード残り回数画像 G 2 1 および右打ち報知画像 G 2 0 を視認できなくすることで、遊技者に対して通常演出モードまたは宇宙モードの何れに移行するのかを煽る演出が、山モードにおけるモード継続終了分岐点演出を構成する。

【 0 2 2 9 】

なお、図 2 5 ~ 図 3 0 で図示した具体例では、1 0 0 回目の変動演出に係る特図 2 抽選の結果が「リーチ無しハズレ」であったため、図 2 6 (B - 1)、図 2 6 (B - 2)、図

50

26(C-1)、図26(C-2)、図28(B-1)、図28(B-2)、図28(C-1)、図28(C-2)、図30(B-1)、図30(B-2)、図30(C-1)、および、図30(C-2)においてリーチ無しハズレを示す演出図柄の仮停止表示および停止表示が行われているが、特図2抽選の結果が「リーチ有りハズレ」であると、リーチ有りハズレを示す所定の組み合わせの演出図柄の仮停止表示および停止表示が行われる。また、特図2抽選の結果が「大当たり」であると、当選した大当たり図柄種別を示す所定の組み合わせの演出図柄の仮停止表示および停止表示が行われ、大当たり遊技および大当たり遊技演出が行われる。

【0230】

以上のように、パチンコ遊技機1によれば、大当たり当選を契機に実行可能な大当たり遊技には、多量の遊技球を獲得可能な16R大当たり遊技と、遊技球を獲得することが困難な2R大当たり遊技とを、を含む複数種類の大当たり遊技が設けられている。そして、16R大当たり遊技が実行された後に高確率時短にて遊技が制御される場合、該16R大当たり遊技後の演出モードとして、残り回数数字画像G23を含んだ演出モード残り回数画像G21が表示される宇宙モードが設定される。一方、16R大当たり遊技が実行された後に低確率時短にて遊技が制御される場合も、該16R大当たり遊技後の演出モードとして残り回数数字画像G23を含んだ演出モード残り回数画像G21が表示される宇宙モードが設定される場合がある。そして、残り回数数字画像G23を含んだ演出モード残り回数画像G21が表示される宇宙モードにて演出が行われているときは、高確率時短である可能性が高い。このように、多量の遊技球を獲得可能な16R大当たり遊技が行われた後には、実際に、高確率時短よりは遊技者に不利な低確率時短で遊技が制御されていても、遊技者は、次回の大当たり当選に対する期待感を持つことができる。言い換えれば、多量の遊技球を獲得可能な大当たりに当選すれば、チャンスが続くと遊技者に思わせることができるので、遊技興趣を向上する。

【0231】

また、通常遊技状態（通常演出モード）において16R大当たりに当選し、16R大当たり遊技後に高確率時短で遊技が制御される場合に宇宙モードが設定され、高確率時短（宇宙モード）において16R大当たりに当選し、16R大当たり遊技後に高確率時短又は低確率時短で遊技が制御される場合も宇宙モードが設定される。しかしながら、前者の場合の宇宙モードは高確率時短であることの報知を構成し、後者の場合の宇宙モードは高確率時短である可能性が高いことの示唆を構成する。このように、同一の宇宙モードであっても遊技者の置かれている状況（宇宙モードが示す内容）が異なるので、宇宙モードに対する飽き（単調化）を抑え、遊技興趣を向上させることができる。

【0232】

さらに、宇宙モードによる演出が行われているときに2R大当たりに当選し、2R大当たり遊技後に高確率時短で遊技が制御される場合、低確率時短である可能性が高い空モードによる演出が行われる。このように、宇宙モードによる演出が行われているときに、遊技球を獲得することが困難な2R大当たり遊技が実行されることによって、大当たり遊技後に高確率時短で遊技が制御される場合であっても、低確率時短である可能性が高い空モードで演出が実行される。言い換えれば、遊技球を獲得困難な大当たりに当選すれば、チャンスが終わると遊技者に思わせることができるので、より遊技興趣が向上する。

【0233】

また、通常演出モードにおいて6R大当たりに当選し、6R大当たり遊技後に高確率時短で遊技が制御される場合も、低確率時短である可能性が高い山モードによる演出が行われる場合がある。このように、大当たり遊技後に高確率時短で遊技が制御される場合であっても、16R大当たり遊技に比べて遊技球を獲得することが困難な6R大当たり遊技が実行される場合は、低確率時短である可能性が高い山モードで演出が実行され得るので、遊技にメリハリがつき、遊技興趣が向上する。しかしながら、通常演出モードにおいて、6R大当たりに当選し、6R大当たり遊技後に高確率時短で遊技が制御される場合、宇宙モードによる演出が行われる場合もある。しかも、6R大当たり遊技後に宇宙モードで演

出が行われる場合と山モードで演出が行われる場合とで、同一の青図柄の停止表示が行われる。よって、演出図柄の停止表示からは、何れの演出モードに突入するのかの判別が困難である。そのため、遊技者のドキドキ感を持続させることができる。

【 0 2 3 4 】

また、通常遊技状態（通常演出モード）において 1 6 R 大当たりに当選し、1 6 R 大当たり遊技後に高確率時短で遊技が制御される場合に、高確率状態であることを報知する宇宙モードが設定され、その宇宙モードにおいて 1 6 R 大当たりに当選し、1 6 R 大当たり遊技後に高確率時短又は低確率時短で遊技が制御される場合は、高確率時短である可能性が高いことを示唆する宇宙モードが設定される。すなわち、所謂「初当たり」で発生した宇宙モードは高確率状態であることを報知し、所謂「連チャン」で発生した宇宙モードは高確率状態である可能性が高いことを示唆する。すなわち、遊技者は、初当たり後に宇宙モードで遊技を行っているときは完全に安心できるが、連チャン後に宇宙モードで遊技を行っているときは心の底からは安心できず、遊技者に緊張感を抱かせることができるので、遊技興趣が向上する。

10

【 0 2 3 5 】

また、時短回数が 1 0 0 回に設定された低確率時短において、残り回数数字画像 G 2 3 を表示することで、時短残り回数を報知することを前提とした上で、次回の大当たり当選まで継続することが確定しており、少なくとも低確率時短よりは時短状態が長く継続する高確率時短において、残り回数数字画像 G 2 3 を表示する場合と、少なくとも低確率時短よりも時短状態が長く継続することを報知する演出モード継続確定画像 G 2 2 を表示する場合とがある。よって、高確率時短で遊技が制御されているときの遊技の単調化を防止し、遊技興趣を向上することができる。

20

【 0 2 3 6 】

さらに、高確率時短において残り回数数字画像 G 2 3 を表示する場合、高確率時短で時短回数「1 0 0 回」の変動演出が終了する前に、切替条件の成立（第 1 実施形態では、時短状態が設定されてから 1 0 0 回目の変動演出においてモード継続終了分岐点演出が実行されたこと）により、残り回数数字画像 G 2 3 から演出モード継続確定画像 G 2 2 に切り替えるので、遊技者に残り回数数字画像 G 2 3 に注目させ、残り回数数字画像 G 2 3 の表示による演出の演出効果を高めることができる。

【 0 2 3 7 】

30

また、演出モード継続確定画像 G 2 2 は、残り回数数字画像 G 2 3 のように変動演出の実行に伴ってその表示態様を変化させないので、演出モード継続確定画像 G 2 2 と残り回数数字画像 G 2 3 との差異が明確になり、それぞれの画像 G 2 2、G 2 3 の表示の演出効果の低下を抑えることができる。さらに、低確率時短である場合は、モード継続終了分岐点演出を行った後に、残り回数数字画像 G 2 3 を消去して、低確率時短であったことを報知する一方、高確率時短である場合は、モード継続終了分岐点演出を行った後に、残り回数数字画像 G 2 3 から演出モード継続確定画像 G 2 2 に切り替えて、高確率時短であったことを報知するので、演出効果が高まる。

【 0 2 3 8 】

また、低確率時短である可能性の高い空モードまたは山モードで演出が行われているときに、出玉有り大当たり遊技が実行されると、その後の遊技状態が高確率時短または低確率時短の何れであっても、高確率時短である可能性の高い宇宙モードで演出が行われる一方、出玉無し大当たり遊技が実行されると、その後の遊技状態が高確率時短または低確率時短の何れであっても、低確率時短である可能性の高い空モードまたは山モードが継続される。このように、低確率時短である可能性の高い空モードまたは山モードにおいて、出玉有り大当たり遊技が実行されると、低確率時短の可能性もあるが、より期待の持てる宇宙モードで遊技が実行される一方、出玉無し大当たり遊技が実行されると、低確率時短である可能性は高いが、期待を持つことができる演出モードが継続するので、遊技意欲の減退を抑えることができ、遊技興趣を向上させることができる。

40

【 0 2 3 9 】

50

6. 遊技制御用マイコン 8 1 による遊技の制御

[主制御メイン処理]

次に図 3 1 ~ 図 4 1 に基づいて遊技制御用マイコン 8 1 による遊技の制御について説明する。なお、以下において説明する遊技制御用マイコン 8 1 による遊技の制御において登場するカウンタ、タイマ、フラグ、ステータス、バッファ等は、R A M 8 4 に設けられている。また、カウンタの初期値は「 0 」であり、フラグの初期値は「 0 」つまり「 O F F 」であり、ステータスの初期値は「 1 」である。主制御基板 8 0 に備えられた遊技制御用マイコン 8 1 は、パチンコ遊技機 1 が電源投入されると、R O M 8 3 から図 3 1 に示した主制御メイン処理のプログラムを読み出して実行する。同図に示すように、主制御メイン処理では、まず、電源投入時処理(S001)を行う。電源投入時処理では、R A M 8 4 へのアクセスの許可設定、C P U 8 2 の設定、S I O、P I O、C T C (割り込み時間の管理のための回路) の設定等が行われる。

10

【 0 2 4 0 】

電源投入時処理に次いで、割り込みを禁止し(S002)、普図・特別図柄主要乱数更新処理(S003)を実行する。この普図・特別図柄主要乱数更新処理(S003)では、図 5 (A) および図 5 (B) に示した種々の乱数のカウンタ値を 1 加算して更新する。各乱数のカウンタ値は上限値に達すると「 0 」に戻って再び加算される。なお各乱数のカウンタの初期値は「 0 」以外の値であってもよく、ランダムに変更されるものであってもよい。また各乱数のうちの少なくとも一部は、カウンタ I C 等からなる公知の乱数生成回路を利用して生成される所謂ハードウェア乱数であってもよい。

20

【 0 2 4 1 】

普図・特別図柄主要乱数更新処理(S003)が終了すると、割り込みを許可する(S004)。割り込み許可中は、メイン側タイマ割り込み処理(S005)の実行が可能となる。メイン側タイマ割り込み処理(S005)は、例えば 4 m s e c 周期で C P U 8 2 に繰り返し入力される割り込みパルスに基づいて実行される。すなわち、メイン側タイマ割り込み処理(S005)は 4 m s e c 周期で実行される。そして、メイン側タイマ割り込み処理(S005)が終了してから、次にメイン側タイマ割り込み処理(S005)が開始されるまでの間に、普図・特別図柄主要乱数更新処理(S003)による種々の乱数のカウンタ値の更新処理が繰り返し実行される。なお、割り込み禁止状態のときに C P U 8 2 に割り込みパルスが入力された場合は、メイン側タイマ割り込み処理(S005)はすぐには開始されず、割り込み許可(S004)がされてから開始される。

30

【 0 2 4 2 】

[メイン側タイマ割り込み処理]

次に、メイン側タイマ割り込み処理(S005)について説明する。図 3 2 に示すように、メイン側タイマ割り込み処理(S005)では、まず出力処理(S101)を実行する。出力処理(S101)では、以下に説明する各処理において主制御基板 8 0 の R A M 8 4 に設けられた出力バッファにセットされたコマンド等を、サブ制御基板 9 0 や払出制御基板 1 1 0 等に出力する。

【 0 2 4 3 】

出力処理(S101)に次いで行われる入力処理(S102)では、下皿 6 2 の満杯を検出する下皿満杯スイッチ (図示なし) からの検出信号も取り込み、下皿満杯データとして R A M 8 4 の出力バッファに記憶する。

40

【 0 2 4 4 】

次に行われる普図・特別図柄主要乱数更新処理(S103)は、図 3 1 の主制御メイン処理で行う普図・特別図柄主要乱数更新処理(S003)と同じである。即ち、図 5 (A) および図 5 (B) に示した各種乱数のカウンタ値の更新処理は、メイン側タイマ割り込み処理(S005)の実行期間と、それ以外の期間 (メイン側タイマ割り込み処理(S005)の終了後、次のメイン側タイマ割り込み処理(S005)が開始されるまでの期間) との両方で行われている。

【 0 2 4 5 】

普図・特別図柄主要乱数更新処理(S103)に次いで、センサ検出処理(S104)を行い、続い

50

て普通動作処理(S105)を行い、特別動作処理(S106)を行う。センサ検出処理、普通動作処理および特別動作処理については後述する。

【 0 2 4 6 】

次に、遊技制御用マイコン 8 1 は、その他の処理(S107)を実行して、メイン側タイマ割り込み処理(S005)を終了する。その他の処理(S107)としては、電源が断たれる際の電源断監視処理、R A M 8 4 に設けられているタイマの更新などが行われる。また、その他の処理(S107)として、遊技者に賞球を払い出す払出制御処理が行われる。払出制御処理では、第 1 始動口 2 0 用の賞球カウンタ、第 2 始動口 2 2 用の賞球カウンタ、大入賞口 3 0 用の賞球カウンタ、及び、一般入賞口 2 7 用の賞球カウンタが「 0 」を超えているか否かのチェックを行い、「 0 」を超えていると、賞球要求信号を払出制御基板 1 1 0 に送信する。そして、賞球信号を送信するとき、その信号に係る賞球カウンタを「 1 」減算する更新処理を行う。

10

【 0 2 4 7 】

そして、遊技制御用マイコン 8 1 は、次に C P U 8 2 に割り込みパルスが入力されるまでは主制御メイン処理のステップS002～S004の処理を繰り返し実行し(図 3 1 参照)、割り込みパルスが入力されると(約 4 m s e c 後)、再びメイン側タイマ割り込み処理(S005)を実行する。遊技制御用マイコン 8 1 は、再び実行されたメイン側タイマ割り込み処理(S005)の出力処理(S101)において、前回のメイン側タイマ割り込み処理(S005)にて R A M 8 4 の出力バッファにセットされたコマンド等を出力する。

【 0 2 4 8 】

20

[センサ検出処理]

次に、図 3 3 ～図 3 4 を用いてセンサ検出処理について説明する。センサ検出処理(S104)ではまず、一般入賞口 2 7 に遊技球が入賞したか否か、即ち、一般入賞口センサ 2 7 a によって遊技球が検出されたか否か判定する(S201)。一般入賞口 2 7 に遊技球が入賞していない場合(S201でNO)にはステップS203に進み、一般入賞口 2 7 に遊技球が入賞した場合には(S201でYES)、遊技球に所定個数の賞球を払い出すための一般入賞口賞球処理を行う(S202)。一般入賞口賞球処理では、一般入賞口 2 7 用の賞球カウンタに、一般入賞口 2 7 への入賞に応じた賞球個数(第 1 実施形態において「 3 」)を加算する。

【 0 2 4 9 】

ステップS203では、遊技球がゲート 2 8 を通過したか否か、即ち、ゲートセンサ 2 8 a によって遊技球が検出されたか否か判定する。遊技球がゲート 2 8 を通過していなければ(S203でNO)、ステップS208に進む。一方、遊技球がゲート 2 8 を通過していれば(S203でYES)、普図保留数(具体的には R A M 8 4 に設けた普図保留数をカウントするカウンタ(普図保留数カウンタ)の数値)が「 4 」(上限記憶数)以上であるか否か判定する(S204)。普図保留数が「 4 」以上である場合(S204でYES)には、ステップS208に進むが、普図保留数が「 4 」以上でない(「 4 」未満である)場合には(S204でNO)、普図保留数加算処理を行う(S205)。普図保留数加算処理では、普図保留数カウンタを「 1 」加算し、普図保留表示器 4 4 が示す普図保留数を「 1 」増加させる。

30

【 0 2 5 0 】

続いて、普通図柄乱数カウンタ値(ラベル - T R N D - F)のカウンタ値が示す普通図柄乱数を取得し(S206)、取得した普通図柄乱数を普図保留記憶部 8 6 のうち現在の普図保留数に応じた普図保留記憶部 8 6 の記憶領域に格納する(S207)。

40

【 0 2 5 1 】

ステップS208では、第 2 始動口 2 2 に遊技球が入賞したか否か、即ち、第 2 始動口センサ 2 2 a によって遊技球が検出されたか否か判定する。第 2 始動口 2 2 に遊技球が入賞していない場合(S208でNO)にはステップS215に進み、第 2 始動口 2 2 に遊技球が入賞した場合には(S208でYES)、遊技球に所定個数の賞球を払い出すための第 2 始動口賞球処理を行う(S209)。第 2 始動口賞球処理では、第 2 始動口 2 2 用の賞球カウンタに、第 2 始動口 2 2 への入賞に応じた賞球個数(第 1 実施形態において「 4 」)を加算する。

【 0 2 5 2 】

50

次に、特図 2 保留数（具体的には R A M 8 4 に設けた特図 2 保留の数をカウントするカウンタ（特図 2 保留数カウンタ）の数値）が「4」（上限記憶数）以上であるか否か判定する(S210)。特図 2 保留数が「4」以上である場合(S210でYES)には、ステップS215に進むが、特図 2 保留数が「4」以上でない（「4」未満である）場合には(S210でNO)、特図 2 保留数加算処理を行う(S211)。特図 2 保留数加算処理では、特図 2 保留数カウンタを「1」加算し、特図 2 保留表示器 4 3 b が示す特図 2 保留数を「1」増加させる。

【0253】

続いて、特別図柄乱数カウンタ値（ラベル - T R N D - T ）、大当たり図柄種別乱数カウンタ値（ラベル - T R N D - A S ）、リーチ乱数カウンタ値（ラベル - T R N D - R C ）及び変動パターン乱数カウンタ値（ラベル - T R N D - H P ）からなる特図 2 関係乱数

10

【0254】

次に、第 2 始動入賞コマンド特定処理を行う(S213)。第 2 始動入賞コマンド特定処理では、図 1 0 に示す第 2 始動口用の始動入賞コマンド特定テーブルに、現在の遊技状態とステップS212で取得した特図 2 関係乱数とを照合して第 2 始動入賞コマンドを特定し、特定した第 2 始動入賞コマンドを R A M 8 4 の出力バッファにセットする。第 2 始動入賞コマンド特定処理においては、現在の遊技状態が通常確率状態であり、特別図柄乱数が「1」であれば、図 1 0 の第 2 始動入賞コマンド特定テーブルにおける通常確率状態の箇所を参照して、第 2 始動入賞コマンドとして「E 2 H 1 1 H」というコマンドが特定される。なお、第 2 始動入賞コマンドは、2 バイトの情報（1 バイトの上位コマンド（例えば E 2 H ）と 1 バイトの下位コマンド（例えば 1 1 H ））からなっている。

20

【0255】

続いて、遊技制御用マイコン 8 1 は、ステップS212で取得した特図 2 関係乱数を特図 2 保留記憶部 8 5 b のうち現在の特図 2 保留数に応じた記憶領域に記憶する(S214)。

【0256】

続いて、ステップS215では、第 1 始動口 2 0 に遊技球が入賞したか否か、即ち、第 1 始動口センサ 2 0 a によって遊技球が検出されたか否か判定する。第 1 始動口 2 0 に遊技球が入賞していない場合(S215でNO)にはステップS222に進み、第 1 始動口 2 0 に遊技球が入賞した場合には(S215でYES)、遊技球に所定個数の賞球を払い出すための第 1 始動口賞球処理を行う(S216)。第 1 始動口賞球処理では、第 1 始動口 2 0 用の賞球カウンタに、第 1 始動口 2 0 への入賞に応じた賞球個数（第 1 実施形態において「4」）を加算する。

30

【0257】

次に、特図 1 保留数（具体的には R A M 8 4 に設けた特図 1 保留の数をカウントするカウンタ（特図 1 保留数カウンタ）の数値）が「4」（上限記憶数）以上であるか否か判定する(S217)。特図 1 保留数が「4」以上である場合(S217でYES)には、ステップS222に進むが、特図 1 保留数が「4」以上でない（未満である）場合には(S217でNO)、特図 1 保留数加算処理を行う(S218)。特図 1 保留数加算処理では、特図 1 保留数カウンタを「1」加算し、特図 1 保留表示器 4 3 a が示す特図 1 保留数を「1」増加させる。

【0258】

続いて、特別図柄乱数カウンタ値（ラベル - T R N D - T ）、大当たり図柄種別乱数カウンタ値（ラベル - T R N D - A S ）、リーチ乱数カウンタ値（ラベル - T R N D - R C ）及び変動パターン乱数カウンタ値（ラベル - T R N D - H P ）からなる特図 1 関係乱数

40

【0259】

次に、第 1 始動入賞コマンド特定処理を行う(S220)。第 1 始動入賞コマンド特定処理では、図 1 0 に示す第 1 始動口用の始動入賞コマンド特定テーブルに、現在の遊技状態とステップS219で取得した特図 1 関係乱数とを照合して第 1 始動入賞コマンドを特定し、特定した第 1 始動入賞コマンドを R A M 8 4 の出力バッファにセットする。第 1 始動入賞コマンド特定処理においては、現在の遊技状態が通常確率状態であり、特別図柄乱数が「1」であれば、図 1 0 の第 1 始動入賞コマンド特定テーブルにおける通常確率状態の箇所を参

50

照して、第1始動入賞コマンドとして「E1H11H」というコマンドが特定される。なお、第1始動入賞コマンドは、2バイトの情報(1バイトの上位コマンド(例えばE1H)と1バイトの下位コマンド(例えば11H))からなっている。

【0260】

続いて、遊技制御用マイコン81は、ステップS219で取得した特図1関係乱数を特図1保留記憶部85aのうち現在の特図1保留数に応じた記憶領域に記憶する(S221)。

【0261】

なお、第1実施形態の始動入賞コマンド(第1始動入賞コマンドおよび第2始動入賞コマンド)では、16進数で二桁の上位コマンドのうち上の桁の値は、コマンドの種類(始動入賞コマンドであること)を指定する情報である。また、上位コマンドのうち下の桁の値は、始動口の種類(第1始動口20への入賞か第2始動口22への入賞か)を指定する始動口情報である。また、16進数で二桁の下位コマンドのうち、上の桁の値は、遊技状態(通常確率状態か高確率状態か)を指定する遊技状態情報である。また、下位コマンドのうち下の桁の値は、大当たりの当否を示す当否情報である。なお、このような始動入賞コマンドの生成に関する取り決めは、一例であり、任意に変更可能である。

【0262】

ステップS222では、大入賞口30に遊技球が入賞したか否か、即ち、大入賞口センサ30aによって遊技球が検出されたか否か判定する。大入賞口30に遊技球が入賞していない場合(S222でNO)にはセンサ検出処理を終了し、大入賞口30に遊技球が入賞した場合には(S222でYES)、RAM84に設けられた大入賞口入賞カウンタのカウンタ値が「9」以上であるか否かを判定する(S223)。大入賞口入賞カウンタは、大当たり遊技の1回のラウンド遊技において大入賞口30に入賞した個数を計数するためのカウンタである。なお、大入賞口入賞カウンタは各ラウンド遊技が終了するたびにクリアされる。第1実施形態では、1回のラウンド遊技において大入賞口30に入賞できる個数(入賞規定個数)は「9」に設定されている。よって、ステップS223の処理が行われる。

【0263】

大入賞口入賞カウンタのカウンタ値が「9」以上であると(S223でYES)、センサ検出処理を終了し、大入賞口入賞カウンタのカウンタ値が「9」以上でない、すなわち、「9」未満であると(S223でNO)、大入賞口入賞カウンタのカウンタ値を「1」加算し(S224)、遊技者に所定個数の賞球を払い出すための大入賞口賞球処理を行い(S225)、センサ検出処理を終了する。なお、大入賞口賞球処理では、大入賞口30用の賞球カウンタに、大入賞口30への入賞に応じた賞球個数(第1実施形態において「14」)を加算する。

【0264】

[普通動作処理]

次に、普図表示器42、普図保留表示器44および電チュー23の制御に関する普通動作処理について説明する。図35に示すように、普図表示器42、普図保留表示器44および電チュー23に関する処理が4つのステータス(段階)に分けられている。そして、それらの各ステータスに「普通動作ステータス=1, 2, 3, 4」が割り当てられている。遊技制御用マイコン81は、普通動作処理(S105)において、最初に、「普通動作ステータス」を確認する(S1101)。「普通動作ステータス」が「1」である場合には、普通図柄待機処理(S1102)を行い、「普通動作ステータス」が「2」である場合には、普通図柄変動中処理(S1103)を行い、「普通動作ステータス」が「3」である場合には、普通図柄確定処理(S1104)を行い、「普通動作ステータス」が「4」である場合には、普通電動役物処理(S1105)を行う。なお「普通動作ステータス」は初期設定で「1」に設定される。

【0265】

普通図柄待機処理(S1102)は、普図の可変表示および補助遊技が行われていない待機中に行われる処理である。普図待機処理(S1102)では、普図保留記憶部86に記憶された普通図柄乱数の中で最も先に記憶された普通図柄乱数に基づいて当たり判定を行う。さらに、現在の遊技状態に基づいて普図変動パターン判定を行って普図変動パターンを決定し、決定した普図変動パターンに応じた普図変動時間の普図の変動表示を普図表示器42に開

始させて、普通動作ステータスを「2」に変更する。

【0266】

普通図柄変動中処理(S1103)は、普図が変動表示しているときに行われる処理である。普通図柄変動中処理(S1103)では、実行中の普図の変動表示が開始してから普図変動時間が経過したか否か(普図の変動表示を終了させるか否か)を判定し、普図変動時間が経過したと判定されれば、当たり判定結果に基づいて普図の停止表示を行って、普通動作ステータスを「3」に変更する。

【0267】

普通図柄確定処理(S1104)は、普図が停止表示しているときに行われる処理である。普通図柄確定処理(S1104)では、実行中の普図の停止表示が開始してから所定の停止時間(例えば、0.8秒)が経過したか否か(普図の停止表示を終了させるか否か)を判定し、所定の停止時間が経過したと判定されれば、停止表示している普図が当たり図柄であるか否かを判定する。当たり図柄でなければ(停止表示している普図がハズレ図柄であれば)、普通動作ステータスを「1」に変更する。一方、当たり図柄が停止表示していれば、普通動作ステータスを「4」に変更して、現在の遊技状態および電チュー開放パターンテーブルに基づいて補助遊技を開始させる。

10

【0268】

普通電動役物処理(S1105)は、補助遊技が行われているときに行われる処理である。普通電動役物処理(S1105)では、現在の遊技状態および電チュー23の開放パターンテーブルに基づいて補助遊技を制御する。そして、補助遊技が終了すれば、普通動作ステータスを「1」に変更する。

20

【0269】

[特別動作処理]

次に、特図表示器41、特図保留表示器43および大入賞装置31の制御に関する特別動作処理について説明する。図36に示すように、特図表示器41、特図保留表示器43および大入賞装置31に関する処理は、5つのステータス(段階)に分けられている。そして、それらの各ステータスに「特別動作ステータス=1, 2, 3, 4, 5」が割り当てられている。遊技制御用マイコン81は、最初に「特別動作ステータス」を確認する(S1201)。遊技制御用マイコン81は、「特別動作ステータス」が「1」である場合には、特別図柄待機処理(S1202)を行い、「特別動作ステータス」が「2」である場合には、特別図柄変動中処理(S1203)を行い、「特別動作ステータス」が「3」である場合には、特別図柄確定処理(S1204)を行い、「特別動作ステータス」が「4」である場合には、大当たり遊技制御処理(S1205)を行い、「特別動作ステータス」が「5」である場合には、遊技状態設定処理(S1206)を行う。なお「特別動作ステータス」は初期設定で「1」に設定される。

30

【0270】

特別図柄待機処理(S1202)は、特別図柄の可変表示および大当たり遊技が行われていない待機中に行われる処理である。特別図柄待機処理については後に詳述する。

【0271】

特別図柄変動処理(S1203)は、特別図柄が変動表示しているときに行われる処理である。特別図柄変動処理については後に詳述する。

40

【0272】

特別図柄確定処理(S1204)は、特別図柄が停止表示しているときに行われる処理である。特別図柄確定処理については後に詳述する。

【0273】

大当たり遊技制御処理(S1205)は、大当たり遊技において行われる処理である。大当たり遊技制御処理において、遊技制御用マイコン81が、大当たり図柄種別に基づいて、図9に示す大当たり遊技制御テーブルに応じた大当たり遊技を行う。

【0274】

遊技状態設定処理(S1206)は、大当たり遊技が終了する際に大当たり図柄などに応じて

50

遊技状態を設定する処理である。遊技状態設定処理については後に詳述する。

【 0 2 7 5 】

[特別図柄待機処理]

次に図 3 7 を用いて特別図柄待機処理について説明する。特別図柄待機処理 (S1202) ではまず、特図 2 保留数が「 0 」であるか否かを判定する (S1401)。特図 2 保留数が「 0 」である場合 (S1401でYES)、即ち、第 2 始動口 2 2 への入賞に起因して取得した特図 2 関係乱数の記憶がない場合には、特図 1 保留数が「 0 」であるか否かを判定する (S1408)。そして、特図 1 保留数も「 0 」である場合 (S1408でYES)、即ち、第 1 始動口 2 0 への入賞に起因して取得した特図 1 関係乱数の記憶もない場合には、客待ちフラグが ON か否かを判定する (S1418)。ここで、客待ちフラグが ON であれば (S1418でYES)、特別図柄待機処理を終え、客待ちフラグが ON でなければ (S1418でNO)、客待ちコマンドを出力バッファにセットし (S1419)、客待ちフラグを ON にし (S1420)、特別図柄待機処理を終える。

10

【 0 2 7 6 】

ステップ S1401 において特図 2 保留数が「 0 」でない場合 (S1401でNO)、即ち、第 2 始動口 2 2 への入賞に起因して取得した特図 2 関係乱数の記憶が 1 つ以上ある場合には、特図 2 判定処理 (S1402) 及び特図 2 変動パターン判定処理 (S1403) を行う。

【 0 2 7 7 】

特図 2 判定処理 (S1402) では、特図 2 保留記憶部 8 5 b に記憶されている特別図柄乱数の中で最も先に記憶されたものを読み出して、現在の遊技状態に応じた大当たり判定テーブル (図 6 (A) 参照) に基づいて、大当たりの当否の判定 (大当たり判定) を行う。大当たり判定の結果が大当たりであれば、大当たり図柄種別乱数を読み出して、現在の遊技状態に応じた第 2 大当たり図柄種別判定テーブル (図 6 (C) 参照) に基づいて大当たり図柄種別の判定 (大当たり図柄種別判定) を行う。そして、大当たり図柄種別を表す大当たり図柄データを RAM 8 4 に設けられた特図バッファにセットすると共に、大当たり図柄種別を表す図柄指定コマンドを RAM 8 4 に設けられた出力バッファにセットする。また、現在の遊技状態を示す遊技状態データを大当たり当選時の遊技状態として、RAM 8 4 の所定領域にセットする。一方、大当たり判定の結果が「ハズレ」であれば、ハズレを表すハズレ図柄データを特図バッファにセットすると共に、ハズレを表す図柄指定コマンドを出力バッファにセットする。

20

【 0 2 7 8 】

次に、特図 2 変動パターン判定処理 (S1403) について図 3 8 を用いて説明する。特図 2 変動パターン判定処理では、まず、現在時短状態であるか否かを判定する (S1451)。時短状態でなければ (S1451でNO)、通常遊技状態用の特図 2 変動パターン判定テーブル (図 8 (A)) を選択 (S1455) してからステップ S1459 に進み、時短状態であれば (S1451でYES)、後述する変動パターン決定用カウンタ参照フラグが ON であるか否かを判定する (S1452)。なお、変動パターン決定用カウンタ参照フラグは、基本的には、大当たり図柄 A 0 3 ~ A 0 4、大当たり図柄 B 0 2 ~ B 0 9 の当選によって行われた大当たり遊技の遊技状態設定処理 (S1206) にて ON される。言い換えれば、残り回数数字画像 G 2 3 を含む演出モード残り回数画像 G 2 1 が表示される時短状態の設定に伴って ON される。これは、宇宙モード、空モードまたは山モードに突入してから 1 0 0 回目の変動演出にて、特定の時間からなるモード継続終了分岐点演出を確実に実行させるためである。

30

40

【 0 2 7 9 】

変動パターン決定用カウンタ参照フラグが ON でなければ (S1452でNO)、通常の時短状態用の特図 2 変動パターン判定テーブル (図 8 (B)) を選択 (S1456) してからステップ S1459 に進み、変動パターン決定用カウンタ参照フラグが ON であれば (S1452でYES)、後述する変動パターン決定用カウンタを「 1 」減算し (S1453)、変動パターン決定用カウンタのカウント値 = 「 0 」であるか否かを判定する (S1454)。なお、変動パターン決定用カウンタには、基本的には、大当たり図柄 A 0 3 ~ A 0 4、大当たり図柄 B 0 2 ~ B 0 9 の当選によって行われた大当たり遊技の遊技状態設定処理 (S1206) にて「 1 0 0 」がセットされる。言い換えれば、残り回数数字画像 G 2 3 を含む演出モード残り回数画像 G 2

50

1が表示される時短状態の設定に伴って「100」がセットされる。これは、変動パターン決定用カウンタは特図変動パターン判定を行う直前に更新(「1」減算)されることから、宇宙モード、空モードまたは山モードに突入してから100回目の変動演出において、特定の時間からなるモード継続終了分岐点演出を確実に実行させるためである。

【0280】

変動パターン決定用カウンタのカウント値 = 「0」でなければ(S1454でNO)、S1456に進み、変動パターン決定用カウンタのカウント値 = 「0」であれば(S1454でYES)、特別の時短状態用の特図2変動パターン判定テーブル(図8(C))を選択し(S1457)、変動パターン決定用カウンタ参照フラグをOFFし(S1458)、ステップS1459に進む。

【0281】

続いて、ステップS1402で行った大当たり判定の結果を確認し(S1459)、当該大当たり判定の結果が「大当たり」であったか否かを判定する(S1460)。大当たりであれば(S1460でYES)、ステップS1455～ステップS1457の何れかで選択した特図2変動パターン判定テーブルの中から大当たり用の特図2変動パターン判定テーブルを選択(S1465)してからステップS1466に進み、大当たりでなければ(S1460でNO)、リーチ判定を行う(S1461)。リーチ判定では、リーチ乱数を読み出して、そのリーチ乱数を現在の遊技状態(非時短状態/時短状態)に応じたリーチ判定テーブル(図6(D)参照)に照合して、リーチ有りがリーチ無しかを判定する。

【0282】

次に、ステップS1461でのリーチ判定の結果が「リーチ有り」であるか否かを判定する(S1462)。リーチ有りであれば(S1462でYES)、ステップS1455～ステップS1457の何れかで選択した特図2変動パターン判定テーブルの中からリーチ有りハズレ用の特図2変動パターン判定テーブルを選択(S1464)してからステップS1466に進み、リーチ有りであれば(S1462でNO)、現在の特図2保留数を確認して、ステップS1455～ステップS1457の何れかで選択した特図2変動パターン判定テーブルの中から特図2保留数に応じたリーチ無しハズレ用の特図2変動パターン判定テーブルを選択(S1463)してからステップS1466に進む。

【0283】

最後に、遊技制御用マイコン81は、変動パターン乱数を読み出して、その変動パターン乱数をステップS1462～ステップS1464の何れかで選択した特図2変動パターン判定テーブルに照合して、特図2変動パターンを判定する特図2変動パターン判定を行い(S1466)、特図2変動開始時処理として、決定された特図2変動パターンを示す特図2変動開始コマンドを出力バッファにセットすると共に、決定された特図2変動パターンに応じた特図変動時間を特別動作タイマにセットし(S1467)、特図2変動パターン判定処理を終了して、特別図柄待機処理に処理を戻す。なお、特別動作タイマは図32のその他の処理(S107)において、4ms分、更新される。また、セットされる特図2変動開始コマンドには、特別図柄の種別(特図2であるということ)に関する情報、特図2判定処理(S1402)で行われた大当たり判定の結果に関する情報や特図2変動パターン判定処理(S1403)で行われた特図変動パターン判定の結果に関する情報(リーチの有無や特図変動時間の情報を含む情報)が含まれている。

【0284】

続いて、遊技制御用マイコン81は、ステップS1403で決定された特図2変動パターンに応じた特図変動時間に基づいて特図2表示器41bに特図2の変動表示を開始させる(S1404)。

【0285】

次に、遊技制御用マイコン81は、特図2保留記憶部85bにおける各種カウンタ値の格納場所(記憶領域)を現在の位置から読み出される側に一つシフトするとともに、特図2保留記憶部85bにおける保留4個目に対応する記憶領域(読み出される側から最も遠い記憶領域)をクリアする特図2保留記憶部シフト処理を行う(S1405)。このようにして、特図2保留が保留された順に消化される。

【0286】

次に、遊技制御用マイコン 8 1 は、特図 2 保留数カウンタを「 1 」減算し(S1406)、特図 2 保留表示器 4 3 b が示す特図 2 保留数を「 1 」減少させて変更し (S1407)、特別動作ステータスを「 2 」に変更する (S1415)。

【 0 2 8 7 】

その後、遊技制御用マイコン 8 1 は、客待ちフラグが O N か否かを判定し(S1416)、O N であれば(S1416でYES)、客待ちフラグを O F F して(S1417)、特別図柄待機処理を終え、O N でなければ(S1416でNO)、ステップS1417を実行することなく特別図柄待機処理を終える。

【 0 2 8 8 】

また、特図 2 保留数が「 0 」であるが特図 1 保留数が「 0 」でない場合(S1401でYES且つS1408でNO)、即ち、特図 2 の保留情報はないが、第 1 始動口 2 0 への入賞に起因して取得した特図 1 関係乱数の記憶 (特図 1 の保留情報) が 1 つ以上ある場合には、特図 1 判定処理(S1409)及び特図 1 変動パターン判定処理(S1410)を行う。特図 1 判定処理(S1409)は、特図 2 判定処理(S1402)と同様の処理であるため説明を省略する。また、特図 1 変動パターン判定処理(S1410)は、特図 2 変動パターン判定処理(S1403)と同様の処理であるため説明を省略する。

【 0 2 8 9 】

次に、遊技制御用マイコン 8 1 は、ステップS1410で決定された特図変動パターンに応じた特図変動時間に基づいて特図 1 表示器 4 1 a に特図 1 の変動表示を開始させる(S1411)。

【 0 2 9 0 】

次に、遊技制御用マイコン 8 1 は、特図 1 保留記憶部 8 5 a における各種カウンタ値の格納場所 (記憶領域) を現在の位置から読み出される側に一つシフトするとともに、特図 1 保留記憶部 8 5 a における保留 4 個目に対応する記憶領域 (読み出される側から最も遠い記憶領域) をクリアする特図 1 保留記憶部シフト処理を行う(S1412)。このようにして、特図 1 保留が保留された順に消化される。

【 0 2 9 1 】

続いて遊技制御用マイコン 8 1 は、特図 1 保留数カウンタを「 1 」減算し(S1413)、特図 1 保留表示器 4 3 a が示す特図 1 保留数を「 1 」減少させて変更し (S1414)、特別動作ステータスを「 2 」に変更し (S1415)、ステップS1416に進む。

【 0 2 9 2 】

上記のように第 1 実施形態では、特図 1 保留に基づく特別図柄の変動表示は、特図 2 保留が「 0 」の場合(S1401でYESの場合)に限って行われる。すなわち特図 2 保留の消化は、特図 1 保留の消化に優先して実行される。そして第 1 実施形態では、特図 2 保留に基づく抽選の方が、特図 1 保留に基づく抽選よりも、遊技者にとって利益の大きい大当たり図柄に当選しやすくなっている (図 6 (B) および図 6 (C) 参照)。

【 0 2 9 3 】

[特別図柄変動処理]

次に図 3 9 を用いて特別図柄変動処理について説明する。特別図柄変動処理(S1203)ではまず、特別図柄の変動表示を終了させるか否か、即ち、ステップS1403又はステップS1410で特別動作タイマにセットした特図変動時間が経過した (特別動作カウンタ = 0) か否かを判定する(S1501)。特別図柄の変動表示を終了させない場合(S1501でNO)、特別図柄変動処理を終了し、特別図柄の変動表示を終了させる場合(S1501でYES)、特図表示器 4 1 に、特別図柄の変動表示を終了させるとともに、ステップS1402又はステップS1409で特図バッファにセットした図柄データ (大当たり図柄データまたはハズレ図柄データ) に応じた特別図柄の停止表示をさせる (S1502)。

【 0 2 9 4 】

続いて、特別図柄の停止表示に要する時間 (特図確定時間 : 第 1 実施形態では 0 . 8 秒) を特別動作タイマにセットし (S1503)、特別図柄の変動表示が終了することを示す変動停止コマンドを出力バッファにセットし (S1504)、特別動作ステータスを「 3 」に

10

20

30

40

50

変更し (S1505)、特別図柄変動処理を終了する。

【 0 2 9 5 】

[特別図柄確定処理]

次に図 4 0 を用いて特別図柄確定処理について説明する。特別図柄確定処理 (S1204) ではまず、特別図柄の停止表示を終了させるか否か、即ち、ステップ S1503 で特別動作タイマにセットした特図確定時間が経過した (特別動作カウンタ = 0) か否かを判定する (S1601)。特別図柄の停止表示を終了させない場合 (S1601 で NO)、特別図柄確定処理を終了し、特別図柄の停止表示を終了させる場合 (S1601 で YES)、現在、通常確率状態且つ時短状態 (時短フラグが ON 且つ高確率フラグ OFF) であるか否かを判定する (S1602)。

【 0 2 9 6 】

現在通常確率状態且つ時短状態でなければ (S1602 で NO)、ステップ S1606 に進み、現在通常確率状態且つ時短状態であれば (S1602 で YES)、通常確率状態且つ時短状態で実行可能な特別図柄の可変表示の残りの回数 (時短残り回数) を計測する時短残り回数カウンタの値を「1」デクリメントし (S1603)、時短残り回数カウンタの値が「0」であるか否かを判定する (S1604)。時短残り回数カウンタの値 (時短残り回数) が「0」でなければ (S1604 で NO)、ステップ S1606 に進み、時短残り回数カウンタの値 (時短残り回数) が「0」であれば (S1604 で YES)、時短状態から非時短状態に移行 (時短フラグを OFF) する (S1605)。すなわち、非時短状態を設定する。

【 0 2 9 7 】

次に、現在の遊技状態を示した遊技状態コマンドを出力バッファにセットし (S1606)、現在停止表示している特別図柄が大当たり図柄か否かを判定する (S1607)。大当たり図柄でなければ (S1607 で NO)、特別動作ステータスを「1」に変更し (S1611)、特別図柄確定処理を終了する。一方、大当たり図柄であれば (S1607 で YES)、遊技状態をリセットする (通常遊技状態を設定する。具体的には、高確率フラグを OFF し、時短フラグを OFF し、時短残り回数カウンタの値を「0」にする) (S1608)。

【 0 2 9 8 】

続いて、大当たり遊技準備処理を行い (S1609)、特別動作ステータスを「4」に変更し (S1610)、特別図柄確定処理を終了する。大当たり遊技準備処理では、大当たり図柄の種別に応じた大当たり遊技制御テーブル (TBL No. 5 - 1 ~ 5 - 13) を RAM 84 の所定領域にセットし、遊技状態および大当たり図柄の種別に応じて、所定のオープニング時間 (大当たり遊技が開始されてから 1 ラウンドを開始するまでの時間) を特別動作タイマにセットし、ラウンド遊技の実行回数を、RAM 84 に設けられたラウンド遊技残り回数カウンタにセットする。

【 0 2 9 9 】

[遊技状態設定処理]

次に図 4 1 を用いて遊技状態設定処理について説明する。遊技状態設定処理 (S1206) ではまず、当該遊技状態設定処理に係る大当たり遊技が起因する大当たり図柄を確認し (S1701)、大当たり図柄に応じた遊技状態 (図 1 3 参照) を設定し (S1702)、大当たり図柄に応じた遊技状態コマンドを出力バッファにセットする (S1703)。なお、ステップ S1702 において設定する遊技状態が高確率時短であれば、RAM 84 の所定領域に高確率フラグと時短フラグとを ON し、低確率時短であれば時短フラグを ON する。

【 0 3 0 0 】

続いて、新たに設定した遊技状態が低確率時短であるか否かを判定する (S1704)。ここで、低確率時短でなければ (S1704 で NO)、ステップ S1706 に進み、低確率時短であれば (S1704 で YES)、大当たり図柄に応じた時短回数 (第 1 実施形態では、「100 回」) を時短残りカウンタにセットする (S1705)。

【 0 3 0 1 】

次に、大当たり当選時の遊技状態が非時短状態で、ステップ S1701 で確認した大当たり図柄が、大当たり内容の大当たり演出図柄が青図柄に係る大当たり図柄であるか否かを判定する (S1706)。ここで、非時短状態で青図柄に係る大当たり図柄であれば (S1706 で YES)

10

20

30

40

50

、ステップS1708に進み、非時短状態で青図柄に係る大当たり図柄でなければ(S1706でNO)、大当たり当選時の遊技状態が時短状態で、ステップS1701で確認した大当たり図柄が、大当たり内容の大当たり演出図柄が赤図柄に係る大当たり図柄以外の大当たり図柄であるか否かを判定する(S1707)。

【0302】

ここで、時短状態で赤図柄に係る大当たり図柄以外の大当たり図柄でなければ(S1707でNO)、ステップS1710に進み、時短状態で赤図柄に係る大当たり図柄以外の大当たり図柄であれば(S1707でYES)、変動パターン決定用カウンタ参照フラグをONし(S1708)、「100」を変動パターン決定用カウンタにセットし(S1709)、特別動作ステータスを「1」に変更し(S1710)、遊技状態設定処理を終了する。

10

【0303】

7. 演出制御用マイコン91による演出の制御

[サブ制御メイン処理]

次に図42～図52を用いて、演出制御用マイコン91による演出の制御について説明する。なお、以下の演出制御用マイコン91による演出の制御の説明において登場するカウンタ、タイマ、フラグ、パッファ等は、RAM94に設けられている。サブ制御基板90に備えられた演出制御用マイコン91は、パチンコ遊技機1が電源投入されると、図42に示したサブ制御メイン処理のプログラムをROM93から読み出して実行する。

【0304】

同図に示すように、サブ制御メイン処理では、最初に、電源投入に応じた電源投入時処理を行う(S4001)。電源投入時処理では、例えば、CPU92の設定、SIO、PIO、CTC(割り込み時間の管理のための回路)等の設定等を行う。

20

【0305】

次に、割り込みを禁止し(S4002)、乱数シード更新処理を実行する(S4003)。乱数シード更新処理(S4003)では、種々の演出に関する判定を行うための種々の演出判定用乱数カウンタの値を更新する。なお、演出判定用乱数には、停止表示させる演出図柄を判定するための停止演出図柄判定用乱数、変動演出の演出内容を判定するための変動演出パターン判定用乱数等の演出内容を決定するための様々な乱数がある。種々の演出についての判定用乱数カウンタの更新方法は、一例として、前述の主制御基板80が行う乱数更新処理と同様の方法をとることができる。更新に際して乱数値を1ずつ加算するのではなく、2ずつ加算するなどしてもよい。これは、前述の主制御基板80が行う乱数更新処理においても同様である。

30

【0306】

乱数シード更新処理が終了すると、コマンド送信処理を実行する(S4004)。コマンド送信処理では、サブ制御基板90のRAM94内の出力パッファに格納されている各種のコマンド(例えば、後述する変動演出開始コマンド、客待ち開始コマンド、オープニング演出開始コマンド、ラウンド演出開始コマンド、エンディング演出開始コマンドなど)を、画像制御基板100に送信する。コマンドを受信した画像制御基板100は、受信したコマンドに従って、表示部7aに画像を表示する(画像による種々の演出を実行する)。また、サブ制御基板90は、画像制御基板100によって行われる種々の演出とともに、音声制御回路106を介してスピーカ67から音声を出力させたり(音声による種々の演出を実行したり)、ランプ制御回路107を介して枠ランプ66を発光させたり(発光による種々の演出を実行したり)、盤可動体15Aを作動させたり(動作による種々の演出を実行したり)する。なお、種々の演出としては、変動演出や、大当たり遊技演出(オープニング演出、ラウンド演出、エンディング演出)、操作促進演出、客待ち演出等がある。

40

【0307】

演出制御用マイコン91は続いて、割り込みを許可する(S4005)。以降、ステップS4002～ステップS4005をループさせる。割り込み許可中においては、受信割り込み処理(S4010)、1msタイマ割り込み処理(S4011)、および10msタイマ割り込み処理(S4012)の実行が可能となる。

50

【 0 3 0 8 】

受信割り込み処理(S4010)は、S T B 信号(ストローブ信号)、すなわち、主制御基板 8 0 から送られた各種のコマンドが演出制御用マイコン 9 1 の外部 I N T 入力部に入力される度に実行される。受信割り込み処理(S4010)では、演出制御用マイコン 9 1 は主制御基板 8 0 の出力処理(S101)により送信されてきて受信した各種のコマンドを R A M 9 4 の受信バッファに格納する。この受信割り込み処理は、他の割り込み処理(S4011、S4012)に優先して実行される。

【 0 3 0 9 】

また、1 m s タイマ割り込み処理(S4011)は、サブ制御基板 9 0 に 1 m s e c 周期の割り込みパルスが入力される度に実行される。演出制御用マイコン 9 1 は、1 m s タイマ割り込み処理(S4011)において、演出ボタン検出スイッチ 6 3 a や演出グリップスイッチデータからの検出信号に基づいて演出ボタンスイッチデータや演出グリップスイッチデータを作成する入力処理を行う。また、演出制御用マイコン 9 1 は、1 m s タイマ割り込み処理(S4011)において、画像による演出等に合うタイミングなどで枠ランプ 6 6 を発光させるべく、後述の 1 0 m s タイマ割り込み処理におけるその他の処理(S4206)で作成されたランプデータをランプ制御回路 1 0 7 に出力するランプ制御処理を行う。つまり、演出制御用マイコン 9 1 は、ランプデータに従って枠ランプ 6 6 を所定の発光態様で発光させる。また、演出制御用マイコン 9 1 は、1 m s タイマ割り込み処理(S4011)において、所定のタイミングで盤可動体 1 5 A を駆動させるべく、駆動データを作成し、または、出力する駆動制御処理を行う。後述の 1 0 m s タイマ割り込み処理における各処理でセットされた駆動データもこの処理で出力される。つまり、演出制御用マイコン 9 1 は、駆動データに従って、盤可動体 1 5 A を所定の動作態様で駆動させる。さらに、演出制御用マイコン 9 1 は、1 m s タイマ割り込み処理(S4011)において、ウォッチドッグタイマのリセット設定を行うウォッチドッグタイマ処理を行う。

【 0 3 1 0 】

[1 0 m s タイマ割り込み処理]

次に図 4 3 を用いて 1 0 m s タイマ割り込み処理について説明する。1 0 m s タイマ割り込み処理(S4012)は、サブ制御基板 9 0 に 1 0 m s e c 周期の割り込みパルスが入力される度に実行される。演出制御用マイコン 9 1 は、1 0 m s タイマ割り込み処理ではまず、ステップS4010で受信バッファに格納したコマンドなどを解析する受信コマンド解析処理を行う(S4201)。続いて、演出制御用マイコン 9 1 は、変動演出、操作促進演出、客待ち演出、および、大当たり遊技演出などの各演出に関する時間を計測するためのタイマを更新する演出タイマ更新処理を行う(S4202)。さらに、客待ち演出を開始させるための客待ち演出実行処理(S4203)を行う。

【 0 3 1 1 】

次いで、演出制御用マイコン 9 1 は、1 m s タイマ割り込み処理で作成した演出ボタンスイッチデータ、および、演出グリップスイッチデータを 1 0 m s タイマ割り込み処理用の演出ボタンスイッチデータ、および、演出グリップスイッチデータとして R A M 9 4 に格納するスイッチ状態取得処理を行う(S4204)。演出制御用マイコン 9 1 は、スイッチ状態取得処理によって、演出ボタン 6 3 の操作の有無、および、演出グリップ 6 4 の操作の有無を認識することができる。

【 0 3 1 2 】

次いで、演出制御用マイコン 9 1 は、操作有効期間を発生させると共に操作促進演出を実行し、当該操作有効期間において演出ボタン 6 3 や演出グリップ 6 4 の操作が行われたことなどにより所定の予告演出を行うための操作促進演出制御処理を行う(S4205)。

【 0 3 1 3 】

その後、演出制御用マイコン 9 1 は、その他の処理として、後述するように、出力バッファにセットされ、画像制御基板 1 0 0 に送信される変動演出開始コマンド、客待ち開始コマンド、オープニング演出開始コマンド、ラウンド演出開始コマンド、および、エンディング演出開始コマンドが示す演出内容などに基づいて、ランプデータ(枠ランプ 6 6 の

点灯を制御するデータ)の作成、および、音声データ(スピーカ67からの音声の出力を制御するデータ)の作成と音声制御回路106への出力などを行う(S4206)。

【0314】

[受信コマンド解析処理]

次に図44～図45を用いて受信コマンド解析処理について説明する。演出制御用マイコン91は、受信コマンド解析処理ではまず、主制御基板80から始動入賞コマンド(第1始動入賞コマンド又は第2始動入賞コマンド)を受信したか否か、言い換えれば、始動入賞コマンドを受信バッファに格納したか否かを判定する(S4301)。始動入賞コマンドを受信していれば(S4301でYES)、ステップS4302に進む一方、始動入賞コマンドを受信していなければ(S4301でNO)、ステップS4303に進む。

10

【0315】

ステップS4302において、演出制御用マイコン91は、先読み演出判定処理を行う。演出制御用マイコン91は、先読み演出判定処理ではまず、受信した始動入賞コマンドをRAM94にある始動入賞コマンド保留記憶部95に記憶する。ここで、演出制御用マイコン91は、第1始動入賞コマンドであれば始動入賞コマンド保留記憶部95の中の第1始動入賞コマンド保留記憶部95aに記憶する。一方、演出制御用マイコン91は、第2始動入賞コマンドであれば始動入賞コマンド保留記憶部95の中の第2始動入賞コマンド保留記憶部95bに記憶する。なお、第1始動入賞コマンド保留記憶部95aおよび第2始動入賞コマンド保留記憶部95bは、RAM84の特図1保留記憶部85aおよび特図2保留記憶部85bと同様に構成されている。次に、演出制御用マイコン91は、その記憶した始動入賞コマンドを解析して、大当たり期待度を示す先読み演出を実行するか否かの抽選を行う。先読み演出には、特図保留数を特別態様で表示する保留演出の他に、連続する複数回の特別図柄の変動表示にわたって相互に関連する連続予告演出等がある。これらの先読み演出を実行すると決定した場合には、決定した演出を実行するための先読み演出開始コマンドをRAM94の出力バッファにセットする。

20

【0316】

ステップS4303において、演出制御用マイコン91は、主制御基板80から図柄指定コマンドを受信したか否か、言い換えれば、図柄指定コマンドを受信バッファに格納したか否かを判定する。演出制御用マイコン91は、図柄指定コマンドを受信していなければ(S4303でNO)、ステップS4305に進む一方、図柄指定コマンドを受信していれば(S4303でYES)、図柄指定コマンドを解析して、図柄指定コマンドが表す特図判定結果(大当たり図柄種別またはハズレ図柄)を特定し、特定した特図(特図解析結果)をRAM94にある特図解析結果記憶部96に記憶する(S4304)。なお、ここで演出制御用マイコン91が取得した情報(特図解析結果)は、これ以降に実行する処理においても適宜利用可能なものとする。

30

【0317】

ステップS4305において、演出制御用マイコン91は、主制御基板80から変動開始コマンドを受信したか否か、言い換えれば、変動開始コマンドを受信バッファに格納したか否かを判定する。変動開始コマンドを受信していなければ(S4305でNO)、ステップS4309に進む一方、変動開始コマンドを受信していれば(S4305でYES)、変動演出開始処理(S4306)、演出モード残り回数表示制御処理(S4307)および演出モード終了制御処理(S4308)を行う。変動演出開始処理では、変動開始コマンドを解析し、その解析結果に基づいて変動演出の演出内容を決定する。演出モード残り回数表示制御処理では、残り回数数字画像G23を更新するための制御を行う。演出モード終了制御処理では、宇宙モード、空モードまたは山モードが設定されてから所定回数の変動演出が行われたために当該演出モードを終了させるための制御を行う。変動演出開始処理(S4306)、演出モード残り回数表示制御処理(S4307)および演出モード終了制御処理(S4308)については後述する。

40

【0318】

ステップS4309において、演出制御用マイコン91は、主制御基板80から変動停止コマンドを受信したか否か、言い換えれば、変動停止コマンドを受信バッファに格納したか

50

否かを判定する。演出制御用マイコン 9 1 は、変動停止コマンドを受信していなければ(S 4309でNO)、ステップS4311に進む一方、変動停止コマンドを受信していれば(S4309でYES)、変動演出終了処理を行う(S4310)。変動演出終了処理では、変動停止コマンドを解析し、その解析結果に基づいて、変動演出を終了(演出図柄の変動表示を停止)させるための変動演出終了コマンドをRAM 9 4 の出力バッファにセットする。

【 0 3 1 9 】

ステップS4311において、演出制御用マイコン 9 1 は、主制御基板 8 0 から遊技状態コマンドを受信したか否か、言い換えれば、遊技状態コマンドを受信バッファに格納したか否かを判定する。演出制御用マイコン 9 1 は、遊技状態コマンドを受信していなければ(S 4311でNO)、ステップS4313に進む一方、遊技状態コマンドを受信していれば(S4311でYES)、遊技状態コマンドを解析して、遊技状態コマンドが表す遊技状態を特定し、遊技状態を設定するための遊技状態設定処理を行う(S4312)。遊技状態設定処理において、演出制御用マイコン 9 1 は、遊技状態コマンドが示す遊技状態に応じた遊技状態フラグをRAM 9 4 の遊技状態フラグ領域に設定する。例えば、演出制御用マイコン 9 1 は、遊技状態コマンドが示す遊技状態が通常遊技状態であれば遊技状態フラグ「0 0 H」をRAM 9 4 の遊技状態フラグ領域に設定する。演出制御用マイコン 9 1 は、遊技状態コマンドが示す遊技状態が高確率時短であれば遊技状態フラグ「0 1 H」をRAM 9 4 の遊技状態フラグ領域に設定する。演出制御用マイコン 9 1 は、遊技状態コマンドが示す遊技状態が低確率時短であれば遊技状態フラグ「0 2 H」をRAM 9 4 の遊技状態フラグ領域に設定する。

【 0 3 2 0 】

ステップS4313において、演出制御用マイコン 9 1 は、主制御基板 8 0 から客待ちコマンドを受信したか否か、言い換えれば、客待ちコマンドを受信バッファに格納したか否かを判定する。演出制御用マイコン 9 1 は、客待ちコマンドを受信していなければ(S4313でNO)、ステップS4315に進む一方、客待ちコマンドを受信していれば(S4313でYES)、客待ち演出待機処理を行う(S4314)。演出制御用マイコン 9 1 は、客待ち演出待機処理では、演出図柄の停止表示が行われてから客待ち演出を開始させるまでの待機時間(例えば、2 0 秒)を客待ち演出タイマにセットする。なお、この待機時間が経過したか否かはステップS4203の客待ち演出実行処理で監視される。演出制御用マイコン 9 1 は、ステップS4203の客待ち演出実行処理で、待機時間が経過したと判定すると、客待ち演出を開始させるための客待ち演出開始コマンドをRAM 9 4 の出力バッファにセットする。

【 0 3 2 1 】

ステップS4315において、演出制御用マイコン 9 1 は、主制御基板 8 0 からオープニングコマンドを受信したか否か、言い換えれば、オープニングコマンドを受信バッファに格納したか否かを判定する。演出制御用マイコン 9 1 は、オープニングコマンドを受信していなければ(S4315でNO)、ステップS4317に進む一方、オープニングコマンドを受信していれば(S4315でYES)、オープニングの開始に伴うオープニング演出開始処理を行う(S4316)。演出制御用マイコン 9 1 は、オープニング演出開始処理では、オープニングコマンドを解析して、その解析結果に基づいて、これから実行される大当たり遊技のオープニングに応じたオープニング演出を実行するか否かを判定し、実行するのであればオープニング演出の演出内容(オープニング演出パターン)を選択し、選択したオープニング演出パターンにてオープニング演出を開始するためのオープニング演出開始コマンドをRAM 9 4 の出力バッファにセットする。

【 0 3 2 2 】

ステップS4317において、演出制御用マイコン 9 1 は、主制御基板 8 0 からラウンド指定コマンドを受信したか否か、言い換えれば、ラウンド指定コマンドを受信バッファに格納したか否かを判定する。ラウンド指定コマンドを受信していなければ(S4317でNO)、ステップS4319に進む一方、ラウンド指定コマンドを受信していれば(S4317でYES)、ラウンド遊技の開始に伴うラウンド演出開始処理を行う(S4318)。演出制御用マイコン 9 1 は、ラウンド演出開始処理では、ラウンド指定コマンドを解析して、これから開始されるラウンド遊技に応じたラウンド演出を実行するか否かを判定し、実行するのであればラウンド

演出の演出内容（ラウンド演出パターン）を選択し、選択したラウンド演出パターンに応じたラウンド演出開始コマンドをRAM94の出力バッファにセットする。

【0323】

ステップS4319において、演出制御用マイコン91は、主制御基板80からエンディングコマンドを受信したか否か、言い換えれば、エンディングコマンドを受信バッファに格納したか否かを判定する。エンディングコマンドを受信していなければ(S4319でNO)、受信コマンド解析処理を終了する一方、エンディングコマンドを受信していれば(S4319でYES)、エンディング演出を開始させるためのエンディング演出開始処理(S4320)および演出モード設定処理(S4321)を行う。

【0324】

演出制御用マイコン91は、エンディング演出開始処理において、エンディングコマンドを解析して、これから実行される大当たり遊技のエンディングに応じたエンディング演出を実行するか否かを判定し、実行するのであればエンディング演出の演出内容（エンディング演出パターン）を選択し、選択したエンディング演出パターンに応じたエンディング演出開始コマンドをRAM94の出力バッファにセットする。

【0325】

また、演出制御用マイコン91は、演出モード設定処理において、大当たり当選時の演出モードおよびエンディングコマンドの解析結果などに基づいて、大当たり遊技後の演出モードを設定するための処理（演出モードを制御するための処理）を行う。演出モード設定処理(S4321)については後述する。

【0326】

〔変動演出開始処理〕

次に図46を用いて変動演出開始処理について説明する。演出制御用マイコン91は、変動演出開始処理ではまず、受信した変動開始コマンドを解析し、変動開始コマンドが表示特図変動パターンを特定し、特定した特図変動パターン（特図変動パターン解析結果）をRAM94の中にある特図変動パターン解析結果記憶部97に記憶する(S4401)。なお、取得した情報（特図変動パターン解析結果）はこれ以降に実行する処理においても適宜利用可能なものとする。

【0327】

次に、演出制御用マイコン91は、最終的に停止表示させる演出図柄8L、8C、8Rの組み合わせ（以下において、「停止演出図柄」という）を決定する停止演出図柄決定処理を行う(S4402)。ここで、図47を用いて停止演出図柄決定処理について説明する。なお、停止演出図柄には、前述の「大当たり演出図柄（赤図柄、青図柄、RUB図柄および2R図柄）」が含まれている。

【0328】

図46に示すように、停止演出図柄決定処理では、まず、特図解析結果および特図変動パターン解析結果に基づいて、停止演出図柄を判定する停止演出図柄判定を行うための停止演出図柄パターン判定テーブルを選択する(S4501)。図51に示すように、停止演出図柄パターン判定テーブルは、演出モード、特図および特図変動パターンに関連づけられて複数設けられている。よって、演出制御用マイコン91は、特図解析結果および特図変動パターン解析結果に対応付けられた停止演出図柄パターン判定テーブルを1つ選択する。各停止演出図柄パターン判定テーブルには、所定の（図51に記載の）振分率（％）となるように、複数の停止演出図柄に停止演出図柄パターン判定用乱数の値（停止演出図柄パターン判定用乱数値）が振り分けられている。

【0329】

次に、演出制御用マイコン91は、停止演出図柄パターン判定用乱数カウンタが示す値を停止演出図柄パターン判定用乱数として取得し(S4502)、取得した停止演出図柄パターン判定用乱数に基づいて停止演出図柄パターン判定を行い(S4503)、変動演出開始処理に戻る。

【0330】

10

20

30

40

50

演出制御用マイコン 9 1 は、停止演出図柄パターン判定において、ステップ S4501 で選択したテーブルに、ステップ S4502 で取得した停止演出図柄パターン判定用乱数を照合し、停止演出図柄を決定して、決定した停止演出図柄を表すデータを R A M 9 4 の所定領域にセットする。

【 0 3 3 1 】

説明を変動演出開始処理 (S4306) に戻す。次に、演出制御用マイコン 9 1 は、変動演出の演出内容 (変動演出パターン) を決定する変動演出パターン決定処理を行う (S4403) 。変動演出パターン決定処理では、変動演出パターン判定用乱数を取得するとともに、演出モード、特図および特図変動パターンに対応付けられて複数設けられている変動演出パターン判定テーブルの中から、現在の演出モード、特図解析結果および特図変動パターン解析結果に基づいて一つのテーブルを選択し、その選択したテーブルを用いて、取得した変動演出パターン判定用乱数を判定することにより、変動演出パターンを決定する。変動演出パターンが決定されれば、変動演出の時間、演出図柄の変動表示態様、リーチ演出の有無、リーチ演出の内容、操作促進演出の有無、操作促進演出の内容、演出展開構成などの種類等からなる変動演出の演出内容が決まることとなる。

【 0 3 3 2 】

続いて演出制御用マイコン 9 1 は、予告演出の有無および演出内容を決定する予告演出決定処理を行う (S4404) 。予告演出決定処理では、予告演出判定用乱数を取得するとともに、演出モード、特図および特図変動パターンに対応付けられて複数設けられている予告演出判定テーブルの中から、現在の演出モード、特図解析結果および特図変動パターン解析結果に基づいて一つのテーブルを選択し、その選択したテーブルを用いて、取得した予告演出判定用乱数を判定することにより、予告演出の有無および演出内容を選択する。これにより、いわゆるステップアップ予告演出やチャンスアップ予告演出などの予告演出の内容が決定される。

【 0 3 3 3 】

次に、演出制御用マイコン 9 1 は、決定した停止演出図柄、変動演出パターン、予告演出の有無および演出内容などからなる変動演出の演出内容 (変動演出内容) を示す変動演出開始コマンドを R A M 9 4 の出力バッファにセットする (S4405) 。変動演出開始コマンドには、画像表示装置 7 で行われる画像による変動演出の他に、スピーカ 6 7 から出力される音声による変動演出、枠ランプ 6 6 で行われる発光による変動演出の演出内容、および、盤可動体 1 5 A で行われる動作による変動演出の演出内容が含まれている。ステップ S4405 でセットされた変動演出開始コマンドが、コマンド送信処理 (S4004) により画像制御基板 1 0 0 に送信されると、画像制御基板 1 0 0 の C P U 1 0 2 は、画像表示装置 7 の表示部 7 a にて画像による変動演出を行う。また、演出制御用マイコン 9 1 は、画像制御基板 1 0 0 によって行われる画像による変動演出が行われている間、画像制御基板 1 0 0 に送信された変動演出開始コマンドが示す変動演出内容に応じて、音声制御回路 1 0 6 を介してスピーカ 6 7 から音声を出力させ (音声による変動演出を実行し) 、また、ランプ制御回路 1 0 7 を介して枠ランプ 6 6 を発光させ (発光による変動演出を実行し) 、盤可動体 1 5 A を作動させる (動作による変動演出を実行する) 。

【 0 3 3 4 】

そして、演出制御用マイコン 9 1 は、最後に、特図変動パターン解析結果に基づく特図変動時間を変動演出の時間 (変動演出時間) として、変動演出タイマにセットして変動演出が開始されてから経過する時間 (変動演出経過時間) の計測を開始し (S4406) 、変動演出開始処理を終了する。変動演出タイマにセットされた変動演出時間は、ステップ S4202 の演出タイマ更新処理によって、1 0 m s おきに、1 0 m s 分、更新される。演出制御用マイコン 9 1 は、変動演出タイマによって、変動演出経過時間を認識することができる。この変動演出経過時間を認識することにより、演出制御用マイコン 9 1 は、操作有効期間を発生 (操作促進演出を実行) させることができる。

【 0 3 3 5 】

[演出モード残り回数表示制御処理]

次に、図 4 8 を用いて演出モード残り回数表示制御処理について説明する。図 4 8 に示すように、演出制御用マイコン 9 1 は、演出モード残り回数表示制御処理ではまず、演出モード残り回数表示制御フラグが ON か否かを判定する (S4601)。演出モード残り回数表示制御フラグは、残り回数数字画像 G 2 3 が表示される宇宙モード、空モードまたは山モードが設定される際に ON されるフラグであり、当該演出モードが設定されてから大当たりが当選することなく 1 0 0 回の変動演出が終了するまでの期間 (残り回数数字画像 G 2 3 が表示される期間) であることを示している。演出モード残り回数表示制御フラグが ON でなければ (S4601 で NO)、演出モード残り回数表示制御処理を終え、演出モード残り回数表示制御フラグが ON であれば (S4601 で YES)、ステップ S4602 に進む。

【 0 3 3 6 】

10

次に、演出制御用マイコン 9 1 は、演出モード残り回数減算コマンドを R A M 9 4 の出力バッファにセットし (S4602)、演出モード残り回数表示カウンタのカウンタ値を「1」減算し (S4603)、演出モード残り回数表示カウンタのカウンタ値 = 0 か否かを判定する (S4604)。

【 0 3 3 7 】

演出モード残り回数減算コマンドは、残り回数数字画像 G 2 3 の数字を「1」減少させることを示すコマンドである。よって、画像制御基板 1 0 0 は演出モード残り回数減算コマンドを受信すると、表示部 7 a において表示している残り回数数字画像 G 2 3 の数字を「1」減少させる。また、演出モード残り回数表示カウンタは R A M 9 4 に設けられており、変動演出の開始時に「1」ずつ減算される。よって、演出制御用マイコン 9 1 は、残り回数数字画像 G 2 3 が表示される宇宙モード、空モードまたは山モードが設定されてから行われた変動演出の実行回数を計数することが可能である。

20

【 0 3 3 8 】

演出制御用マイコン 9 1 は、演出モード残り回数表示カウンタのカウンタ値 = 0 でなければ (S4604 で NO) 演出モード残り回数表示制御処理を終え、演出モード残り回数表示カウンタのカウンタ値 = 0 であれば (S4604 で YES)、演出モード残り回数表示制御フラグを OFF し (S4605)、演出モード残り回数数字ゼロフラグを R A M 9 4 の所定領域に ON し (S4606)、演出モード残り回数表示制御処理を終了する。演出モード残り回数数字ゼロフラグは、残り回数数字画像 G 2 3 が表示される宇宙モード、空モードまたは山モードが設定されてから 1 0 0 回目の変動演出が行われていることを示すフラグである。

30

【 0 3 3 9 】

[演出モード終了制御処理]

次に、図 4 9 を用いて演出モード終了制御処理について説明する。図 4 9 に示すように、演出制御用マイコン 9 1 は、演出モード終了制御処理ではまず、演出モード残り回数数字ゼロフラグが ON か否かを判定する (S4701)。演出モード残り回数数字ゼロフラグが ON でなければ (S4701 で NO)、演出モード終了制御処理を終え、演出モード残り回数数字ゼロフラグが ON であれば (S4701 で YES)、演出モード残り回数数字ゼロフラグを OFF し (S4702)、現在、宇宙モードが設定 (宇宙モードにて遊技が進行・制御) されているか否かを判定する (S4703)。

【 0 3 4 0 】

40

演出制御用マイコン 9 1 は、宇宙モードが設定されていなければ (S4703 で NO) ステップ S4708 に進み、宇宙モードが設定されていれば (S4703 で YES)、現在、高確率時短であるか否かを判定する (S4704)。演出制御用マイコン 9 1 は、高確率時短であれば (S4704 で YES)、宇宙モード継続コマンドを R A M 9 4 の出力バッファにセットし (S4705)、演出モード終了制御処理を終了し、高確率時短でなければ (S4704 で NO)、時短抜けコマンドを R A M 9 4 の出力バッファにセットし (S4706)、通常演出モードを設定し (S4707)、演出モード終了制御処理を終了する。

【 0 3 4 1 】

演出制御用マイコン 9 1 は、ステップ S4708 にて、現在、空モードが設定 (空モードにて遊技が進行・制御) されているか否かを判定する。演出制御用マイコン 9 1 は、空モー

50

ドが設定されていなければ(S4708でNO)ステップS4713に進み、空モードが設定されていれば(S4708でYES)、現在、高確率時短であるか否かを判定する(S4709)。演出制御用マイコン91は、高確率時短であれば(S4709でYES)、空モード継続コマンドをRAM94の出力バッファにセットし(S4710)、演出モード終了制御処理を終了し、高確率時短でなければ(S4709でNO)、時短抜けコマンドをRAM94の出力バッファにセットし(S4711)、通常演出モードを設定し(S4712)、演出モード終了制御処理を終了する。

【0342】

演出制御用マイコン91は、ステップS4713にて、現在、山モードが設定(山モードにて遊技が進行・制御)されているか否かを判定する。演出制御用マイコン91は、山モードが設定されていなければ(S4713でNO)演出モード終了制御処理を終了し、山モードが設定されていれば(S4713でYES)、現在、高確率時短であるか否かを判定する(S4714)。演出制御用マイコン91は、高確率時短であれば(S4714でYES)、宇宙モード突入コマンドをRAM94の出力バッファにセットし(S4715)、宇宙モードを設定し(S4716)、演出モード終了制御処理を終了し、高確率時短でなければ(S4714でNO)、時短抜けコマンドをRAM94の出力バッファにセットし(S4717)、通常演出モードを設定し(S4718)、演出モード終了制御処理を終了する。

【0343】

なお、宇宙モード継続コマンドは、宇宙モードにて変動演出が100回行われたがその後も宇宙モードが継続すること、すなわち、現在高確率時短が設定されていることを報知することを示すコマンドである。宇宙モード継続コマンドがコマンド送信処理(S4004)により画像制御基板100に送信されると、画像制御基板100のCPU102は、宇宙モード用背景画像G101や宇宙モード用のBGMなどを変更することはないが、これから開始される変動演出の所定タイミングにて、演出モード残り回数画像G21における残り回数数字画像G23を演出モード継続確定画像G22に変更する(図26(B-2)参照)。

【0344】

また、空モード継続コマンドは、空モードにて変動演出が100回行われたがその後も空モードが継続すること、すなわち、現在高確率時短が設定されていることを報知することを示すコマンドである。空モード継続コマンドがコマンド送信処理(S4004)により画像制御基板100に送信されると、画像制御基板100のCPU102は、空モード用背景画像G102や空モード用のBGMなどを変更することはないが、これから開始される変動演出の所定タイミングにて、演出モード残り回数画像G21における残り回数数字画像G23を演出モード継続確定画像G22に変更する。

【0345】

また、時短抜けコマンドは、低確率時短により特図変動表示が100回行われたため、通常遊技状態に移行することに伴って、宇宙モード、空モード、または、山モードから通常演出モードに移行することを示すコマンドである。時短抜けコマンドがコマンド送信処理(S4004)により画像制御基板100に送信されると、画像制御基板100のCPU102は、これから開始される変動演出の所定タイミングにて、宇宙モード用背景画像G101や宇宙モード用のBGMなどから通常演出モード用背景画像G100や通常演出モード用のBGMに変更させ、右打ち報知画像G20および演出モード残り回数画像G21を消去する(図26(A-1)、図28(A-1)、図30(A-1)参照)。

【0346】

また、宇宙モード突入コマンドは、山モードにて変動演出が100回行われ、その後に宇宙モードに突入すること、すなわち、現在高確率時短が設定されていることを報知することを示すコマンドである。宇宙モード突入コマンドがコマンド送信処理(S4004)により画像制御基板100に送信されると、画像制御基板100のCPU102は、これから開始される変動演出の所定タイミング(図30(B-2)参照)にて、山モード用背景画像G103や山モード用のBGMなどから宇宙モード用背景画像G101や宇宙モード用のBGMに変更させると共に、演出モード残り回数画像G21における残り回数数字画像G

2 3 を演出モード継続確定画像 G 2 2 に変更する。

【 0 3 4 7 】

また、演出制御用マイコン 9 1 は、ステップ S4707、S4712、S4718、および、S4716において通常演出モードや宇宙モードを設定するときには、その演出モードに応じた演出モードフラグを R A M 9 4 の演出モードフラグ領域にセットする。

【 0 3 4 8 】

[演出モード設定処理]

次に、図 5 0 を用いて演出モード設定処理について説明する。図 5 0 に示すように、演出制御用マイコン 9 1 は、演出モード設定処理ではまず、エンディングコマンドが示す大当たり図柄種別と、大当たり当選時の演出モードとの組み合わせに基づいて、大当たり遊技の終了に伴って設定する演出モードを判定する演出モード判定を行う (S4801)。なお、大当たり当選時の演出モードは、変動演出開始処理において、特図変動パターン解析結果が示す特図抽選結果が「大当たり」であった場合に、そのときの演出モードを示す演出モードデータとして R A M 9 4 の所定領域にセットするものとする。

【 0 3 4 9 】

演出モード判定は、図 5 2 に示す演出モード判定テーブルを用いて行われる。演出モード判定テーブルでは、大当たり図柄種別と、大当たり当選時の演出モードとの組み合わせに、設定する演出モードと、演出モード残り回数画像 G 2 1 を最初に表示する表示内容 (演出モード継続確定画像 G 2 2 「 」または残り回数数字画像 G 2 3 「 1 0 0 」) とが対応付けられている。なお、図 5 2 の演出モード判定テーブルの「大当たり図柄」の欄に記載されている 1 3 種類の大当たり図柄 (A 0 1 ~ A 0 4、B G 0 1 ~ B 0 9) が「大当たり図柄種別」であり、図 5 2 の演出モード判定テーブルの「通常演出モード」、「宇宙モード」、「空モード」および「山モード」が「大当たり当選時の演出モード」である。

【 0 3 5 0 】

演出制御用マイコン 9 1 は、演出モード判定において、演出モード判定テーブルに、エンディングコマンドが示す大当たり図柄種別と、大当たり当選時の演出モード (現在、設定されている演出モード) との組み合わせを照合して、演出モードおよび演出モード残り回数画像 G 2 1 の表示内容を決定する。

【 0 3 5 1 】

次に、演出制御用マイコン 9 1 は、ステップ S4801 で決定した演出モードに応じた演出モードフラグを R A M 9 4 の演出モードフラグ領域にセットすることで演出モードを設定し (S4802)、ステップ S4801 で決定した演出モードを示す演出モード開始コマンド (宇宙モード開始コマンド、空モード開始コマンド、山モード開始コマンド) を R A M 9 4 の出力バッファにセットする (S4803)。

【 0 3 5 2 】

演出モード開始コマンドがコマンド送信処理 (S4004) により画像制御基板 1 0 0 に送信されると、画像制御基板 1 0 0 の C P U 1 0 2 は、これから開始されるエンディング演出の終了に伴って、演出モード開始コマンドが示す演出モード用の背景画像 (宇宙モード用背景画像 G 1 0 1、空モード用背景画像 G 1 0 2、山モード用背景画像 G 1 0 3) を表示し、その演出モード用の B G M を出力し、右打ち報知画像 G 2 0 を表示する。

【 0 3 5 3 】

次に、演出制御用マイコン 9 1 は、ステップ S4801 で決定した演出モード残り回数画像 G 2 1 の表示内容を示す演出モード残り回数画像表示内容コマンドを R A M 9 4 の出力バッファにセットする (S4804)。演出モード残り回数画像表示内容コマンドがコマンド送信処理 (S4004) により画像制御基板 1 0 0 に送信されると、画像制御基板 1 0 0 の C P U 1 0 2 は、これから開始されるエンディング演出の終了に伴って、演出モード残り回数画像表示内容が示す内容の画像 (演出モード継続確定画像 G 2 2、または、残り回数数字画像 G 2 3) を表示する。

【 0 3 5 4 】

次に、演出制御用マイコン 9 1 は、ステップ S4801 の判定結果が演出モード残り回数表

10

20

30

40

50

示制御フラグをONするか否かを判定する（S4805）。演出制御用マイコン91は、ステップS4801における演出モード判定で決定された演出モード残り回数画像G21の表示内容が「残り回数数字画像G23」である場合に、「演出モード残り回数表示制御フラグをONする」と判定する。この場合に、演出モードが設定されてから実行された変動演出の回数を計数すると共に、残り回数数字画像G23の数字を変更させるからである。演出制御用マイコン91は、演出モード残り回数表示制御フラグがONでなければ（S4805でNO）演出モード設定処理を終了し、演出モード残り回数表示制御フラグがONであれば（S4805でYES）、演出モード残り回数表示制御フラグをONし（S4806）、演出モード表示回数（100）を、演出モード残り回数表示カウンタにセットし（S4807）、演出モード設定処理を終了する。

10

【0355】

8. その他の変更例

以下、本発明の遊技機について、第1実施形態で説明した変更例以外の変更例について説明する。

【0356】

第1実施形態では、宇宙モード、空モードおよび山モードにおいて、大当たり遊技の後に高確率状態で遊技が制御されることが確定しているRUB大当たりに当選すると、大当たり遊技（RUB）の後に、宇宙モードで演出が行われると共に、残り回数数字画像G23を含む演出モード残り回数画像G21が表示されるが、演出モード継続確定画像G22を含む演出モード残り回数画像G21を表示し、高確率時短で遊技が制御され、宇宙モードが大当たり当選（大当たり遊技が実行される）するまで継続することを報知してもよい。

20

【0357】

また、第1実施形態では、通常演出モードにてRUB大当たりに当選すると、大当たり遊技の後に、宇宙モードで演出が行われると共に、演出モード継続確定画像G22を含む演出モード残り回数画像G21が表示されるが、残り回数数字画像G23を含む演出モード残り回数画像G21を表示し、高確率時短で遊技が制御され、宇宙モードが大当たり当選（大当たり遊技が実行される）するまで継続することを報知しなくてもよい。

【0358】

また、第1実施形態では、時短状態が終了し、通常遊技状態で遊技が制御されることに伴って通常演出モードによる演出が行われるが、時短状態が終了してから、大当たりに当選することなく所定回数（例えば、20回など）の特図可変表示が行われるまでの間の所定期間は、通常演出モードによる演出を行わず、通常演出モード、宇宙モード、空モードおよび山モードとは異なる特別な演出モードによる演出を行ってもよい。

30

【0359】

また、第1実施形態では、宇宙モード、空モードおよび山モードにおいて、大当たり図柄A02またはA04に当選し、青図柄の停止表示が行われると、大当たり遊技後に、残り回数数字画像G23を含む演出モード残り回数画像G21が表示されると共に、宇宙モードによる演出が行われるが、宇宙モード以外の演出モード（空モードや山モード）による演出が行われても良い。この場合、何れの場合も山モードによる演出を行っても良く、また、空モードによる演出を行っても良い。また、宇宙モードまたは山モードの場合は山モードによる演出を行い、空モードの場合は空モードによる演出を行っても良い。さらには、宇宙モードまたは空モードの場合は空モードによる演出を行い、山モードの場合は山モードによる演出を行っても良い。

40

【0360】

また、第1実施形態では、残り回数数字画像G23を含む演出モード残り回数画像G21が表示される宇宙モードおよび空モードによる演出が開始されてから100回目の変動演出にてモード継続終了分岐点演出が行われているが、この演出の実行タイミングはこれに限られない。例えば、残り回数数字画像G23を含む演出モード残り回数画像G21が表示される宇宙モードおよび空モードによる演出が開始されてから、10回目、20回目

50

、 30 回目・・・など、所定回数毎にモード継続終了分岐点演出を実行するが、実際には演出モードが継続する場合、すなわち、高確率状態である場合には、残り回数数字画像 G 2 3 から演出モード継続確定画像 G 2 2 に変更するか否かの判定を行い、変更すると判定された場合に残り回数数字画像 G 2 3 から演出モード継続確定画像 G 2 2 に変更するようにしてもよい。この場合、残り回数数字画像 G 2 3 から演出モード継続確定画像 G 2 2 に変更すると判定される確率は、一定に設定してもよく、また、残り回数数字画像 G 2 3 を含む演出モード残り回数画像 G 2 1 が表示される宇宙モードおよび空モードによる演出が開始されてから行われた変動演出の回数が増えるにつれて高くなるまたは低くなるようにしてもよい。

【 0 3 6 1 】

また、第 1 実施形態では、高確率状態が設定されているときの山モードにおいて大当たりに当選することなく変動演出が 100 回行われると、宇宙モードに切り替わるが、山モードを継続させてもよい。また、高確率状態が設定されているときの空モードにおいて大当たりに当選することなく変動演出が 100 回行われても空モードが継続するが、宇宙モードに切り替わるようにしてもよい。

【 0 3 6 2 】

また、第 1 実施形態では、残り回数数字画像 G 2 3 は変動演出が開始されるたびに数字が 1 つずつ減少している（すなわち、カウントダウンしている）が、変動演出が開始されるたびに数字が 1 つずつ増加していく（すなわち、カウントアップしている）ことで、時短状態（又は、宇宙モード、空モード、山モード）が設定されてから実行された変動演出の回数（以下、「時短実行回数」という）を報知するようにしてもよい。また、残り回数数字画像 G 2 3 の具体的な表示態様としては、数字に限られない。少なくとも、時短残り回数または時短実行回数を遊技者が認識できればよい。また、残り回数数字画像 G 2 3 の数字部分の更新も変動演出の開始時に限られず、変動演出の終了時や変動演出の途中などであってもよい。また、残り回数数字画像 G 2 3 が表示されているときに、残り回数数字画像 G 2 3 によって、常に正確な時短残り回数または時短実行回数を認識できなくてもよい。よって、残り回数数字画像 G 2 3 の数字部分は、毎回の変動演出の開始時に更新されるのではなく、所定回数毎に更新されるようにしてもよい。

【 0 3 6 3 】

なお、演出モードに関する名称や各種演出に関する名称、または、演出モードに関する具体的な演出内容や各種演出の演出内容は、第 1 実施形態に限られず、適宜に設定することができる。

【 0 3 6 4 】

また、第 1 実施形態では、特定の大当たり図柄種別に判定されると、必ず大当たり遊技後に高確率状態にて遊技が進行する。すなわち、高確率状態の設定が大当たり図柄種別に対応付けられている。しかしながら、高確率状態の設定条件を変更してもよい。例えば、大入賞装置 3 1 とは別に、開閉可能であり、開放時に遊技球が入球可能な第 2 大入賞装置を遊技領域 3 の遊技球が到達可能な位置に設けておき、大当たり遊技中の所定のラウンド遊技において第 2 大入賞装置が開放して第 2 大入賞装置に入球した遊技球が、その下流側に設けられた特定領域を通過すると、大当たり遊技の終了に伴って高確率状態が設定されるようにしてもよい。この場合、第 2 大入賞装置が入球容易な時間（例えば、29.5 秒）開放する特定の大当たり図柄（高確率状態を設定させやすい大当たり図柄）と、第 2 大入賞装置が入球難難な時間（例えば、0.5 秒）開放する非特定の大当たり図柄（高確率状態を設定させ難い大当たり図柄）と、を設けることができる。

【 0 3 6 5 】

また、第 1 実施形態などでは、大当たり判定において大当たりに当選することによって、大入賞口 30 の開閉を伴う大当たり遊技が実行されるが、大入賞口 30 の開閉を伴う遊技として所謂「小当たり遊技」を設けても良い。小当たり遊技は、大当たり判定において、大当たりおよびハズレとは異なる「小当たり」に当選することによって実行される。そして、小当たり遊技における大入賞口 30 の最大開放時間は 1.8 秒以下であることが望

10

20

30

40

50

ましい。また、小当たり遊技の終了に伴い、遊技状態は変化しない。すなわち、小当たり遊技の実行中および実行後は、当該実行前の遊技状態が継続され、小当たり遊技の実行が遊技状態に影響を及ぼさない。すなわち、小当たりに当選すると、大入賞口30の開閉を伴う小当たり遊技が実行されるだけである。

【0366】

また、第1実施形態では、高確率状態に対する規定期間が設定されていないが、規定期間を設けてもよい。例えば、高確率状態で大当たりに当選することなく特図可変表示が160回などの所定の規定回数、実行されると、通常確率状態に移行するようにしてもよい。また、時短回数も100回に設定されているが、この回数に代えて、または、この回数に加えて他の回数（例えば、20回、60回、80回など）を設けてもよい。この場合、大当たり図柄種別を増やし、大当たり図柄種別に応じて時短回数を異ならせてもよい。また、時短回数を0回に設定してもよい。また、大当たり遊技後の経過時間や遊技球の発射個数などの特図可変表示の実行回数ではない他の要素に基づいて、通常遊技状態より遊技者に有利な遊技状態に対する規定期間を設定してもよい。

10

【0367】

また、第1実施形態では、大当たり当選すると必ず大当たり遊技後に時短状態にて遊技が制御されるが、大当たり遊技後に時短状態にて遊技が制御されない（非時短状態にて遊技が制御される）場合を設けても良い。

【0368】

また、本発明の遊技機を、スロットマシンや、アレンジボール機、雀球遊技機等の他の弾球遊技機などに適用することも可能である。

20

【0369】

9. 実施形態に開示されている発明

この〔発明を実施するための形態〕における前段落までには、以下の発明A～発明Eが開示されている。発明A～発明Eの説明では、前述した発明を実施する形態における対応する構成の名称や表現、図面に使用した符号を参考のためにかっこ書きで付記している。但し、各発明を構成する手段などの要素はこの付記に限定されるものではない。なお、発明Aは、以下の発明A1～A5の総称であり、発明Bは、以下の発明B1～B2の総称であり、発明Dは、以下の発明D1～D4の総称であり、発明Eは、以下の発明E1～E4の総称である。

30

【0370】

なお、発明A、B、C、および、Eによれば、特開2016-67682号公報に記載の遊技機について次に説明する課題1に対して遊技興趣を向上するという効果を奏する。特開2016-67682号公報に記載の遊技機では、遊技球が始動口に入球することを条件に、大当たりであるか否かの判定を行うことが可能であり、当該判定で大当たりと判定されると、遊技球を獲得可能な大当たり遊技が行われる。そして、大当たり遊技の後には、通常確率状態で制御される場合と高確率状態で制御される場合がある。大当たり遊技の後に、様々な演出モードによる演出を行うことで遊技興趣を向上させている。しかしながら、課題1として、大当たり遊技の後に、様々な演出モードによる演出を行う遊技機について、遊技興趣の向上を図るために未だ改善の余地がある。

40

【0371】

また、発明Dによれば、特開2015-164592号公報に記載の遊技機について次に説明する課題2に対して遊技興趣を向上するという効果を奏する。特開2015-164592号公報に記載の遊技機では、遊技球が始動口に入球することを条件に、大当たりであるか否かの判定を行うことが可能であり、当該判定が行われると、図柄の可変表示が行われる。図柄の可変表示で特定態様の図柄が導出されると、遊技球を獲得可能な大当たり遊技が行われる。そして、大当たり遊技の後には、通常確率状態で制御される場合と高確率状態で制御される場合がある。そして、大当たり遊技の後に高確率状態で制御される場合、この高確率状態で、大当たり遊技が実行されることなく図柄の可変表示を実行できる回数が設定されている。そのため、高確率状態で遊技が行われているときに、この高確

50

率状態で、大当たり遊技が実行されることなく図柄の可変表示を実行できる回数が表示されている。しかしながら、課題 2 として、大当たり遊技の後に高確率状態で制御される遊技機について、遊技興趣の向上を図るために未だ改善の余地がある。

【 0 3 7 2 】

9 - 1 - 1 . 発明 A 1

発明 A 1 に係る遊技機は、

判定条件の成立（特図 1 保留数が 4 未満のときの遊技球の第 1 始動口 2 0 への入球または特図 2 保留数が 4 未満のときの遊技球の第 2 始動口 2 2 への入球）に基づいて行われる判定（大当たり判定）の結果が特定結果（大当たり）になると、遊技媒体（遊技球）を獲得可能な特定遊技（大当たり遊技）を実行可能な遊技制御手段（主制御基板 8 0）と、

所定の演出モードで演出を実行可能な演出制御手段（サブ制御基板 9 0）と、を備える遊技機であって、

前記特定遊技には、第 1 特定遊技（1 6 R 大当たり遊技）と、前記第 1 特定遊技よりも遊技媒体を獲得することが困難な第 2 特定遊技（2 R 大当たり遊技）とを、を含む複数種類の前記特定遊技があり、

前記遊技制御手段は、前記特定遊技の後に、前記判定において前記特定結果になる確率が通常の確率である通常確率状態または該通常確率状態より前記特定結果になる確率が高い高確率状態にて遊技を制御可能であり、

前記演出モードには、通常の通常演出モード（通常演出モード）と、前記高確率状態にて遊技が制御されている可能性が高いことを示唆する特定演出モード（宇宙モード）と、を含む複数種類の演出モードがあり、

前記演出制御手段は、

前記第 1 特定遊技が実行された後に前記高確率状態にて遊技が制御される場合、該第 1 特定遊技の後の演出モードとして前記特定演出モードを設定する第 1 特定演出モード設定手段（ステップ S4321 を行う演出制御用マイコン 9 1）と、

前記第 1 特定遊技が実行された後に前記通常確率状態にて遊技が制御される場合、該第 1 特定遊技の後の演出モードとして前記特定演出モードを設定する第 2 特定演出モード設定手段（ステップ S4321 を行う演出制御用マイコン 9 1）と、を有することを特徴とする。

【 0 3 7 3 】

9 - 1 - 2 . 発明 A 2

発明 A 2 に係る遊技機は、

発明 A 1 に係る遊技機であって、

前記第 1 特定演出モード設定手段は、前記特定演出モードにおける前記判定で前記特定結果となつて行われた前記第 1 特定遊技の後の演出モードとして前記特定演出モードを設定可能であり、

前記第 2 特定演出モード設定手段は、前記特定演出モードにおける前記判定で前記特定結果となつて行われた前記第 1 特定遊技の後の演出モードとして前記特定演出モードを設定可能であることを特徴とする。

【 0 3 7 4 】

9 - 1 - 3 . 発明 A 3

発明 A 3 に係る遊技機は、

発明 A 1 又は A 2 に係る遊技機であって、

前記演出制御手段は、前記特定演出モードにおける前記判定で前記特定結果となつて前記第 2 特定遊技が行われ、該第 2 特定遊技が実行された後に前記高確率状態にて遊技が制御される場合、該第 2 特定遊技の後の演出モードとして、前記通常演出モードおよび前記特定演出モードと異なり、且つ、前記高確率状態が設定されている可能性が低いことを示唆する特殊演出モード（空モード）を設定する特殊演出モード設定手段（ステップ S4321 を行う演出制御用マイコン 9 1）をさらに有することを特徴とする。

【 0 3 7 5 】

9 - 1 - 4 . 発明 A 4

発明 A 4 に係る遊技機は、

発明 A 1 乃至 A 3 の 1 つに係る遊技機であって、

遊技球が流下可能な遊技領域（遊技領域 3）と、

前記遊技領域に設けられた始動領域（始動口 20、22）と、を備え、

前記判定条件には、遊技球が前記始動領域に入球することが含まれており、

前記始動領域には、閉状態と前記閉状態よりも遊技球が入球容易な開状態のいずれかの状態を取り得る可変始動領域（第 2 始動口 22）があり、

前記遊技制御手段は、前記可変始動領域が通常の高確率状態（非時短状態）または該高確率状態よりも前記開状態となりやすい有利遊技状態（時短状態）にて遊技を制御可能であり、

10

前記第 1 特定演出モード設定手段は、前記第 1 特定遊技が実行された後に前記高確率状態且つ前記有利遊技状態にて遊技が制御される場合、該第 1 特定遊技の後の演出モードとして前記特定演出モードを設定可能であり、

前記第 2 特定演出モード設定手段は、前記第 1 特定遊技が実行された後に前記通常確率状態且つ前記有利遊技状態にて遊技が制御される場合、該第 1 特定遊技の後の演出モードとして前記特定演出モードを設定可能であることを特徴とする。

【 0 3 7 6 】

9 - 1 - 5 . 発明 A 5

発明 A 5 に係る遊技機は、

20

発明 A 4 に係る遊技機であって、

前記始動領域には、前記可変始動領域の他に、遊技球が入球可能な特定始動領域（第 1 始動口 20）が設けられ、

前記高確率状態においては、前記可変始動領域よりも前記特定始動領域の方が入球容易であり、

前記有利遊技状態においては、前記特定始動領域よりも前記可変始動領域の方が入球容易であり、

前記第 1 特定演出モード設定手段は、前記通常確率状態且つ前記高確率状態における前記特定始動領域への入球に基づく前記判定の結果が前記特定結果となって前記第 1 特定遊技が実行され、当該第 1 特定遊技が実行された後に前記高確率状態且つ前記有利遊技状態にて遊技が制御される場合、および、前記高確率状態且つ前記有利遊技状態における前記可変始動領域への入球に基づく前記判定の結果が前記特定結果となって前記第 1 特定遊技が実行され、当該第 1 特定遊技が実行された後に前記高確率状態且つ前記有利遊技状態にて遊技が制御される場合、該第 1 特定遊技の後の演出モードとして前記特定演出モードを設定し、

30

前記第 2 特定演出モード設定手段は、前記高確率状態且つ前記有利遊技状態における前記可変始動領域への入球に基づく前記判定の結果が前記特定結果となって前記第 1 特定遊技が実行され、当該第 1 特定遊技が実行された後に前記通常確率状態且つ前記有利遊技状態にて遊技が制御される場合、該第 1 特定遊技の後の演出モードとして前記特定演出モードを設定し、

40

前記特定演出モードは、前記通常確率状態且つ前記高確率状態における前記特定始動領域への入球に基づく前記判定の結果が前記特定結果となって実行された前記第 1 特定遊技の後の演出モードとして設定された場合は、前記高確率状態且つ前記有利遊技状態を報知する一方、前記高確率状態または前記通常確率状態且つ前記有利遊技状態における前記可変始動領域への入球に基づく前記判定の結果が前記特定結果となって実行された前記第 1 特定遊技の後の演出モードとして設定された場合は、前記高確率状態且つ前記有利遊技状態である可能性が高いことを示唆することを特徴とする。

【 0 3 7 7 】

9 - 2 - 1 . 発明 B 1

発明 B 1 に係る遊技機は、

50

判定条件の成立（特図 1 保留数が 4 未満のときの遊技球の第 1 始動口 2 0 への入球または特図 2 保留数が 4 未満のときの遊技球の第 2 始動口 2 2 への入球）に基づいて行われる判定（大当たり判定）の結果が特定結果（大当たり）になると、遊技媒体（遊技球）を獲得可能な特定遊技（大当たり遊技）を実行可能な遊技制御手段（主制御基板 8 0）と、

所定の演出モードで演出を実行可能な演出制御手段（サブ制御基板 9 0）と、を備える遊技機であって、

前記遊技制御手段は、

前記特定遊技の後に、前記判定において前記特定結果になる確率が通常確率である通常確率状態または該通常確率状態より前記特定結果になる確率が高い高確率状態にて遊技を制御可能であり、

10

前記演出制御手段は、

前記通常確率状態における前記判定の結果が前記特定結果になって前記特定遊技が実行される場合、該特定遊技が実行された後に前記高確率状態にて遊技が制御されることを条件として、該特定遊技の後の演出モードとして、通常の演出モード（通常演出モード）とは異なる特定演出モード（宇宙モード）を設定する第 1 特定演出モード設定手段（ステップ S4321 を行う演出制御用マイコン 9 1）と、

前記高確率状態における前記判定の結果が前記特定結果になって前記特定遊技が実行される場合、該特定遊技が実行された後に前記高確率状態にて遊技が制御されることを条件として、該特定遊技の後の演出モードとして前記特定演出モードを設定する第 2 特定演出モード設定手段（ステップ S4321 を行う演出制御用マイコン 9 1）と、

20

前記高確率状態における前記判定の結果が前記特定結果になって前記特定遊技が実行される場合、該特定遊技が実行された後に前記通常確率状態にて遊技が制御されることを条件として、該特定遊技の後の演出モードとして前記特定演出モードを設定する第 3 特定演出モード設定手段（ステップ S4321 を行う演出制御用マイコン 9 1）と、を有することを特徴とする。

【 0 3 7 8 】

9 - 2 - 2 . 発明 B 2

発明 B 2 に係る遊技機は、

発明 B 1 に係る遊技機であって、

遊技球が流下可能な遊技領域（遊技領域 3）と、

30

前記遊技領域に設けられた始動領域（始動口 2 0、2 2）と、を備え、

前記判定条件には、遊技球が前記始動領域に入球することが含まれており、

前記始動領域には、第 1 始動領域（第 1 始動口 2 0）と、閉状態と前記閉状態よりも遊技球が入球容易な開状態のいずれかの状態を取り得る第 2 始動領域（第 2 始動口 2 2）と、があり、

前記遊技制御手段は、非有利遊技状態（非時短状態）または該非有利遊技状態よりも前記第 2 始動領域が前記開状態となりやすい有利遊技状態（時短状態）にて遊技を制御可能であり、

前記非有利遊技状態においては、前記第 2 始動領域よりも前記第 1 始動領域の方が入球容易であり、

40

前記有利遊技状態においては、前記第 1 始動領域よりも前記第 2 始動領域の方が入球容易であり、

前記第 1 特定演出モード設定手段は、前記通常確率状態且つ前記非有利遊技状態における前記第 1 始動領域への入球に基づく前記判定の結果が前記特定結果になって前記特定遊技が実行される場合に、該特定遊技の後の演出モードとして、前記特定演出モードを設定し、

前記第 2 特定演出モード設定手段は、前記高確率状態且つ前記有利遊技状態における前記第 2 始動領域への入球に基づく前記判定の結果が前記特定結果になって前記特定遊技が実行される場合、該特定遊技が実行された後に前記高確率状態且つ前記有利遊技状態にて遊技が制御されることを条件として、該特定遊技の後の演出モードとして前記特定演出モ

50

ードを設定し、

前記第3特定演出モード設定手段は、前記高確率状態且つ前記有利遊技状態における前記第2始動領域への入球に基づく前記判定の結果が前記特定結果になって前記特定遊技が実行される場合、該特定遊技が実行された後に前記通常確率状態且つ前記有利遊技状態にて遊技が制御されることを条件として、該特定遊技の後の演出モードとして前記特定演出モードを設定することを特徴とする。

【0379】

9-3-1. 発明C

発明Cに係る遊技機は、

判定条件の成立（特図1保留数が4未満のときの遊技球の第1始動口20への入球または特図2保留数が4未満のときの遊技球の第2始動口22への入球）に基づいて行われる判定（大当たり判定）の結果が特定結果（大当たり）になると、遊技媒体（遊技球）を獲得可能な特定遊技（大当たり遊技）を実行可能な遊技制御手段（主制御基板80）と、

所定の演出モードで演出を実行可能な演出制御手段（サブ制御基板90）と、を備える遊技機であって、

前記遊技制御手段は、

前記特定遊技の後に、前記判定において前記特定結果になる確率が通常確率である通常確率状態または該通常確率状態より前記特定結果になる確率が高い高確率状態にて遊技を制御可能であり、

前記演出制御手段は、

前記判定の結果が前記特定結果になって前記特定遊技が実行され、該特定遊技の後に、前記通常確率状態または前記高確率状態の何れの状態にて遊技が制御される場合であっても、該特定遊技が実行された後の演出モードとして、通常の通常演出モード（通常演出モード）とは異なる特定演出モード（宇宙モード）を設定可能であり、

前記特定演出モードは、前記通常演出モードで演出が実行されているときに前記特定結果になって実行された前記特定遊技の後の演出モードとして設定された場合は前記高確率状態にて遊技が制御されていることを報知する一方、前記特定演出モードで演出が実行されているときに前記特定結果になって実行された前記特定遊技の後の演出モードとして設定される場合は前記高確率状態にて遊技が制御されている可能性が高いことを示唆することを特徴とする。

【0380】

9-4-1. 発明D1

発明D1に係る遊技機は、

始動条件の成立（特図1保留数が4未満のときの遊技球の第1始動口20への入球または特図2保留数が4未満のときの遊技球の第2始動口22への入球）により、識別情報（特別図柄、演出図柄）の可変表示を実行可能であり、

当該可変表示で特定結果（大当たり図柄、大当たり演出図柄）が導出されると、所定の遊技媒体（遊技球）を獲得可能な特別遊技（大当たり遊技）を実行し、

前記特別遊技が実行された場合、該特別遊技の後の遊技状態として、通常の通常遊技状態よりも遊技者に有利な遊技状態である有利遊技状態（高確率時短、低確率時短）を設定可能な遊技機であって、

前記有利遊技状態が設定されてから、前記特定結果が導出されることなく前記識別情報の可変表示が所定回数（100回）行われるまで該有利遊技状態を継続し、該所定回数の前記識別情報の可変表示が行われることにより前記有利遊技状態から前記通常遊技状態に切り替える第1遊技制御手段（ステップS1204およびステップS1206を行う遊技制御用マイコン81）と、

前記有利遊技状態が設定されてから、前記特定結果が導出されることなく前記識別情報の可変表示が前記所定回数行われた後も該有利遊技状態を継続させることが可能な第2遊技制御手段（ステップS1204およびステップS1206を行う遊技制御用マイコン81）と、

画像を表示可能な表示手段（画像表示装置7）に画像を表示させる表示制御手段（サブ

10

20

30

40

50

制御基板 90、画像制御基板 100)と、を備え、

前記表示制御手段は、

前記第 1 遊技制御手段によって前記有利遊技状態にて遊技が制御されているときに第 1 画像(残り回数数字画像 G23)を表示可能であり、前記識別情報の可変表示が実行されたことを条件として前記第 1 画像の表示態様を変更する第 1 表示制御手段(ステップ S4307 およびステップ S4321 を行う演出制御用マイコン 91)と、

前記第 2 遊技制御手段によって前記有利遊技状態にて遊技が制御されているときに、前記第 1 画像とは異なり、前記有利遊技状態が設定されてから、前記特定結果が導出されることなく前記識別情報の可変表示が前記所定回数実行された後も該有利遊技状態が継続可能であることを示唆する第 2 画像(演出モード継続確定画像 G22)を表示可能である第 2 表示制御手段(ステップ S4307 およびステップ S4321 を行う演出制御用マイコン 91)と、を有することを特徴とする。

10

【0381】

9-4-2. 発明 D2

発明 D2 に係る遊技機は、

発明 D1 に係る遊技機であって、

前記第 2 遊技制御手段によって前記有利遊技状態にて遊技が制御されているときに、該有利遊技状態が設定されてから前記特定結果が導出されることなく前記識別情報の可変表示が前記所定回数行われるまで前記第 1 画像を表示可能であり、前記識別情報の可変表示が実行されたことを条件として前記第 1 画像の表示態様を変更し、所定の切替条件の成立より前記第 1 画像から前記第 2 画像に切り替える第 3 表示制御手段(ステップ S4308 を行う演出制御用マイコン 91)をさらに有することを特徴とする。

20

【0382】

9-4-3. 発明 D3

発明 D3 に係る遊技機は、

発明 D2 に係る遊技機であって、

前記第 2 表示制御手段および前記第 3 表示制御手段は、前記第 2 画像を表示しているときに前記識別情報の可変表示が実行されることを契機に前記第 2 画像の表示態様を変更しないことを特徴とする。

【0383】

9-4-4. 発明 D4

発明 D4 に係る遊技機は、

発明 D2 又は D3 に係る遊技機であって、

前記第 1 表示制御手段および前記第 3 表示制御手段は、前記有利遊技状態において、前記有利遊技状態が継続するか終了するかの特定制演出を実行可能であり、

前記第 1 表示制御手段は、前記特定制演出が終了したことに応じて前記第 1 画像を消去可能であり、

前記第 3 表示制御手段は、前記特定制演出が終了したことに応じて前記第 1 画像から前記第 2 画像に切り替え可能であることを特徴とする。

30

【0384】

9-5-1. 発明 E1

発明 E1 に係る遊技機は、

始動条件の成立(特図 1 保留数が 4 未満のときの遊技球の第 1 始動口 20 への入球または特図 2 保留数が 4 未満のときの遊技球の第 2 始動口 22 への入球)により、図柄表示手段(特図表示器 41、画像表示装置 7)にて図柄(特別図柄、演出図柄)の可変表示を実行可能であり、

当該可変表示で特定態様の図柄(大当たり図柄、大当たり演出図柄)が導出されると、所定の遊技媒体(遊技球)を獲得可能な特別遊技(大当たり遊技)を実行し、

前記特別遊技が実行された場合、該特別遊技の後に、第 1 遊技状態(低確率時短)または該第 1 遊技状態よりも遊技者に有利な第 2 遊技状態(高確率状態)にて遊技を制御可能

40

50

な遊技機であって、

前記図柄の可変表示が行われる際の演出モードとして、通常の通常演出モード（通常演出モード）、前記第２遊技状態にて遊技が制御されている可能性が高いことを示唆する高期待度演出モード（宇宙モード）、または、前記高期待度演出モードより前記第２遊技状態にて遊技が制御されている可能性が低いことを示唆する低期待度演出モード（空モード、山モード）を設定可能な演出モード設定手段（ステップS4321を行う演出制御用マイコン91）を備え、

前記特別遊技には、第１特別遊技（１６Ｒ大当たり遊技）と、当該第１特別遊技よりも遊技媒体を獲得することが困難な第２特別遊技（２Ｒ大当たり遊技、６Ｒ大当たり遊技）と、があり、

10

前記第１特別遊技が実行された後に、該第１特別遊技の後に前記第１遊技状態にて遊技が制御される場合と前記第２遊技状態にて遊技が制御される場合とがあり、

前記第２特別遊技が実行された後に、該第２特別遊技の後に前記第１遊技状態にて遊技が制御される場合と前記第２遊技状態にて遊技が制御される場合とがあり、

前記演出モード設定手段は、

前記低期待度演出モードにおいて前記特定態様の図柄が導出されて前記第１特別遊技が実行された場合、当該第１特別遊技の後、前記第１遊技状態または前記第２遊技状態の何れで遊技が制御されても、当該第１特別遊技の後の演出モードとして前記高期待度演出モードを設定可能な高期待度演出モード手段（ステップS4321を行う演出制御用マイコン91）と、

20

前記低期待度演出モードにおいて前記特定態様の図柄が導出されて前記第２特別遊技が実行された場合、当該第２特別遊技の後、前記第１遊技状態または前記第２遊技状態の何れで遊技が制御されても、当該第２特別遊技の後の演出モードとして前記低期待度演出モードを設定可能な低期待度演出モード手段（ステップS4321を行う演出制御用マイコン91）と、を有することを特徴とする。

【０３８５】

９－５－２．発明Ｅ２

発明Ｅ２に係る遊技機は、

発明Ｅ１に係る遊技機であって、

前記低期待度演出モードには、少なくとも第１低期待度演出モード（山モード）と前記第１低期待度演出モードとは異なる第２低期待度演出モード（空モード）とがあり、

30

前記高期待度演出モード設定手段は、前記第２遊技状態で制御されているときに、前記第１低期待度演出モードが設定されている場合、所定のモード移行条件が成立することにより、前記第１低期待度演出モードから前記高期待度演出モードに設定可能である一方、前記第２低期待度演出モードが設定されている場合、前記第２低期待度演出モードから前記高期待度演出モードへの設定を制限することを特徴とする。

【０３８６】

９－５－３．発明Ｅ３

発明Ｅ３に係る遊技機は、

発明Ｅ２に係る遊技機であって、

40

前記第１遊技状態および前記第２遊技状態の他に、前記第１遊技状態より遊技者に不利で通常の通常遊技状態が設けられており、

前記第１遊技状態が制御されているときに、前記特別遊技が実行されることなく所定回数の前記図柄の可変表示が行われることにより、前記通常遊技状態が設定される一方、前記第２遊技状態が制御されているときに、前記特別遊技が実行されることなく前記所定回数の前記図柄の可変表示が行われた後も当該第２遊技状態で制御可能であり、

前記第１遊技状態で制御されているときに、前記第１低期待度演出モードまたは前記第２低期待度演出モードが設定されている場合、前記通常遊技状態が設定されることに伴って、前記第１低期待度演出モードまたは前記第２低期待度演出モードに替えて前記通常演出モードを設定する通常演出モード設定手段を備え、

50

前記所定のモード移行条件には、前記第 2 遊技状態で制御されているときに、前記特別遊技が実行されることなく前記所定回数の前記図柄の可変表示が行われることが含まれていることを特徴とする。

【 0 3 8 7 】

9 - 5 - 4 . 発明 E 4

発明 E 4 に係る遊技機は、

発明 E 3 に係る遊技機であって、

遊技球が流下可能な遊技領域（遊技領域 3 ）と、

前記遊技領域に設けられた始動領域（始動口 2 0 、 2 2 ）と、を備え、

前記始動条件には、遊技球が前記始動領域に入球することが含まれており、

前記始動領域には、第 1 始動領域（第 1 始動口 2 0 ）と、閉状態と前記閉状態よりも遊技球が入球容易な開状態のいずれかの状態を取り得る第 2 始動領域（第 2 始動口 2 2 ）と、があり、

非特定遊技状態（非時短状態）または該非特定遊技状態よりも前記第 2 始動領域が前記開状態となりやすい特定遊技状態（時短状態）にて遊技を制御可能であり、

通常確率状態または通常確率状態より前記特定態様の図柄が導出される確率が高い高確率状態にて遊技を制御可能であり、

前記第 1 遊技状態は、前記通常確率状態かつ前記特定遊技状態であり、

前記第 2 遊技状態は、前記高確率状態かつ前記特定遊技状態であり、

前記通常遊技状態は、前記通常確率状態かつ前記非特定遊技状態であり、

前記非特定遊技状態においては、前記第 2 始動領域よりも前記第 1 始動領域の方が入球容易であり、

前記特定遊技状態においては、前記第 1 始動領域よりも前記第 2 始動領域の方が入球容易であり、

前記低期待度演出モード手段は、

前記通常演出モードにおいて、前記第 1 始動領域への入球に基づいて行われた前記図柄の可変表示で前記特定態様の図柄が導出されたことにより行われた前記第 2 特別遊技の後の演出モードとして前記第 1 低期待度演出モードを設定可能であり、

前記高期待度演出モードにおいて、前記第 2 始動領域への入球に基づいて行われた前記図柄の可変表示で前記特定態様の図柄が導出されたことにより行われた前記第 2 特別遊技の後の演出モードとして前記第 2 低期待度演出モードを設定可能であることを特徴とする。

【 符号の説明 】

【 0 3 8 8 】

1 ... パチンコ遊技機

7 ... 画像表示装置

7 a ... 表示部

2 0 ... 第 1 始動口

2 2 ... 第 2 始動口

2 3 ... 電チュー

3 0 ... 大入賞口

3 1 ... 大入賞装置

6 3 ... 演出ボタン

6 4 ... 演出グリップ

8 0 ... 主制御基板

8 1 ... 遊技制御用マイコン

8 2 ... C P U

8 3 ... R O M

8 4 ... R A M

9 1 ... 演出制御用マイコン

10

20

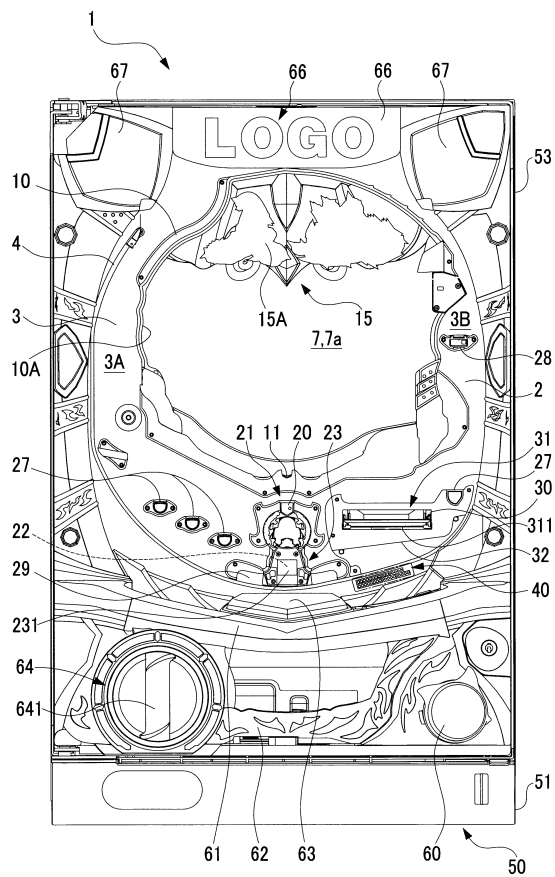
30

40

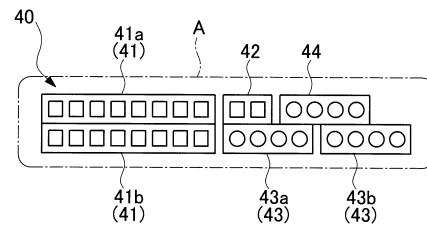
50

9 2 ... C P U
 9 3 ... R O M
 9 4 ... R A M
 1 0 0 ... 画像制御基板

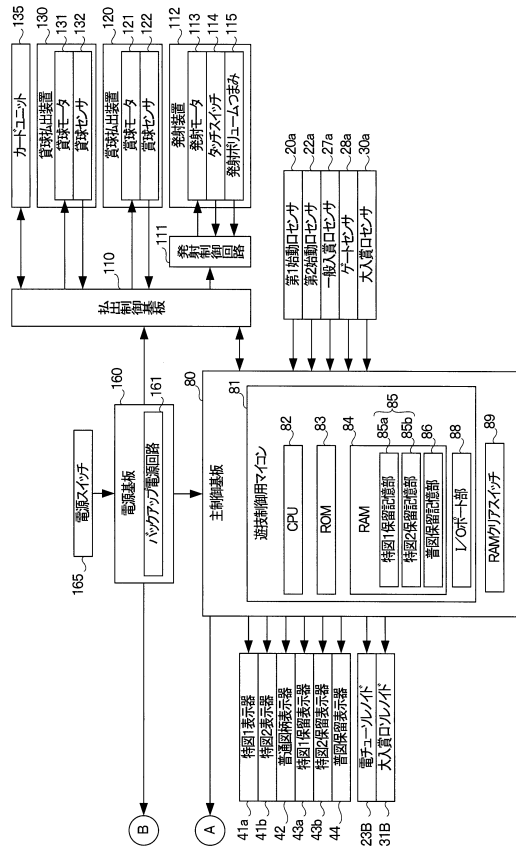
【図 1】



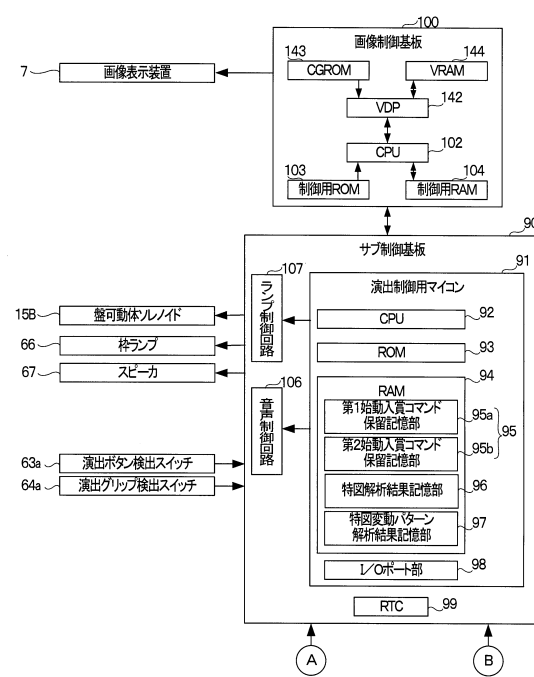
【図 2】



【図 3】



【図 4】



【図 5】

(A) 特図関係乱数

乱数カウンタ名	乱数名	数値範囲	用途
ラベル-TRND-T	特別図柄乱数	0~65535	大当たり判定用
ラベル-TRND-AG	大当たり図柄種別乱数	0~199	大当たり図柄種別判定用
ラベル-TRND-RG	リーチ乱数	0~255	リーチ判定用
ラベル-TRND-HIP	変動パターン乱数	0~99	特別図柄の変動パターン判定用

(B) 普図関係乱数

乱数カウンタ名	乱数名	数値範囲	用途
ラベル-TRND-F	普通図柄乱数	0~65535	当たり判定用

【図 6】

(A) 大当たり判定テーブル

遊技状態	特別図柄乱数判定値	判定結果	TBL No.
通常確率状態	1000~1219	大当たり	1-1
	0~65535のうち上記以外の数値	ハズレ	
高確率状態	1000~2499	大当たり	1-2
	0~65535のうち上記以外の数値	ハズレ	

(B) 第1大当たり図柄種別判定テーブル

遊技状態	大当たり図柄種別乱数判定値	判定結果	TBL No.
非時短状態	0~9	大当たり図柄A01	2-1
	10~119	大当たり図柄A02	
	120~129	大当たり図柄A03	
	130~199	大当たり図柄A04	
時短状態	0~9	大当たり図柄A01	2-2
	10~129	大当たり図柄A02	
	—	大当たり図柄A03	
	130~199	大当たり図柄A04	

(C) 第2大当たり図柄種別判定テーブル

遊技状態	大当たり図柄種別乱数判定値	判定結果	TBL No.
非時短状態	0~39	大当たり図柄B01	2-3
	40~79	大当たり図柄B02	
	80~84	大当たり図柄B03	
	85~92	大当たり図柄B04	
	93~104	大当たり図柄B05	
	105~124	大当たり図柄B06	
	125~129	大当たり図柄B07	
	130~159	大当たり図柄B08	
	160~199	大当たり図柄B09	
時短状態	0~39	大当たり図柄B01	2-4
	40~79	大当たり図柄B02	
	80~84	大当たり図柄B03	
	85~92	大当たり図柄B04	
	93~104	大当たり図柄B05	
	105~124	大当たり図柄B06	
	125~129	大当たり図柄B07	
	130~159	大当たり図柄B08	
	160~199	大当たり図柄B09	

(D) リーチ判定テーブル

遊技状態	リーチ乱数判定値	判定結果	TBL No.
非時短状態	1~30	リーチ有り	3-1
	0~255のうち上記以外の数値	リーチ無し	
時短状態	1~10	リーチ有り	3-2
	0~255のうち上記以外の数値	リーチ無し	

【図 7】

(A) 非時短状態における特図1変動パターン判定テーブル								
大当たり 判定結果	リーチ 判定結果	特図1 保留数 (U1)	特図変動 入賞率 (%)	特図変動 乱数対応値	特図変動 パターン	特図変動 時間(m)	特図変動 パターンの名称	TBL No.
大当たり	—	—	60	TP01	60000	通常変動→リーチ→NRI→リーチ→発展演出→二連SPリーチ	第SP当たり変動	4-1-1
			60~84	TP02	60000	通常変動→リーチ→NRI→リーチ→発展演出→二連SPリーチ	第SP当たり変動	4-1-1
			85~99	TP03	20000	通常変動→リーチ→NRI→リーチ→発展演出→二連SPリーチ	第SP当たり変動	4-1-1
			100	TP04	55000	通常変動→リーチ→NRI→リーチ→発展演出→二連SPリーチ	第SP当たり変動	4-1-2
ハズレ	リーチ有り	—	15~44	TP05	40000	通常変動→リーチ→NRI→リーチ→発展演出→二連SPリーチ	第SPハズレ変動	4-1-2
			45~99	TP06	15000	通常変動→リーチ→NRI→リーチ	通常ハズレ変動	4-1-3
			85	TP07	10000	通常変動	通常ハズレ変動	4-1-3
			85~99	TP08	5000	通常変動	通常ハズレ変動	4-1-3
ハズレ	リーチ無し	0~2	100	TP09	10000	通常変動	通常ハズレ変動	4-1-4
			15~99	TP10	5000	通常変動	通常ハズレ変動	4-1-4
			85	TP08	5000	通常変動	通常ハズレ変動	4-1-4
			85~99	TP08	5000	通常変動	通常ハズレ変動	4-1-4

(B) 通常の時短状態における特図1変動パターン判定テーブル								
大当たり 判定結果	リーチ 判定結果	特図1 保留数 (U1)	特図変動 入賞率 (%)	特図変動 乱数対応値	特図変動 パターン	特図変動 時間(m)	特図変動 パターンの名称	TBL No.
大当たり	—	—	60	TP11	50000	通常変動→リーチ→SPリーチ	SP当たり変動	4-1-5
			60~84	TP12	10000	通常変動→リーチ→SPリーチ	SP当たり変動	4-1-5
			85~99	TP13	40000	通常変動→リーチ→SPリーチ	SPハズレ変動	4-1-6
			100	TP14	10000	通常変動→リーチ	通常ハズレ変動	4-1-7
ハズレ	リーチ有り	—	20~99	TP15	6000	通常変動	通常ハズレ変動	4-1-7
			85	TP15	3000	通常変動	通常ハズレ変動	4-1-7
			85~99	TP16	6000	通常変動	通常ハズレ変動	4-1-8
			100	TP16	3000	通常変動	通常ハズレ変動	4-1-8

(C) 特別な時短状態における特図1変動パターン判定テーブル								
大当たり 判定結果	リーチ 判定結果	特図1 保留数 (U1)	特図変動 入賞率 (%)	特図変動 乱数対応値	特図変動 パターン	特図変動 時間(m)	特図変動 パターンの名称	TBL No.
大当たり	—	—	100	TP21	10000	モード継続終了分岐点演出	特別な特別変動	4-1-9
			0~99	TP22	10000	モード継続終了分岐点演出	特別な特別変動	4-1-10
			100	TP23	10000	モード継続終了分岐点演出	特別な特別変動	4-1-11
			0~2	TP24	10000	モード継続終了分岐点演出	特別な特別変動	4-1-12
ハズレ	リーチ無し	3~4	100	TP24	10000	モード継続終了分岐点演出	特別な特別変動	4-1-12
			0~99	TP24	10000	モード継続終了分岐点演出	特別な特別変動	4-1-12
			100	TP24	10000	モード継続終了分岐点演出	特別な特別変動	4-1-12
			0~2	TP24	10000	モード継続終了分岐点演出	特別な特別変動	4-1-12

【図 8】

(A)非時短状態における特図2変動パターン判定テーブル								
大当たり 判定結果	リーチ 判定結果	特図2 保留数 (U2)	特図変動 保留率 (%)	特図変動 パターン	変動演出の演出フロー	*備考	TBL No.	
大当たり	—	—	0~59	60	通常変動→リーチ→NRI→リーチ→発展演出→二連SPリーチ	特図変動 パターンの名称	4-2-1	
			60~84	35	TP52	通常変動→リーチ→NRI→リーチ→発展演出→二連SPリーチ		通常ハズレ変動
			85~99	5	TP53	通常変動→リーチ→NRI→リーチ→発展演出→二連SPリーチ		N当り特別変動
			0~14	15	TP54	通常変動→リーチ→NRI→リーチ→発展演出→二連SPリーチ		通常ハズレ変動
			15~44	30	TP55	通常変動→リーチ→NRI→リーチ→発展演出→二連SPリーチ		通常ハズレ変動
ハズレ	リーチ有り	0~2	45~99	55	TP56	通常変動→リーチ→NRI→リーチ→発展演出→二連SPリーチ	N当り特別変動	
			0~84	85	TP57	通常変動→リーチ→NRI→リーチ→発展演出→二連SPリーチ	通常ハズレ変動	
			85~99	15	TP58	通常変動→リーチ→NRI→リーチ→発展演出→二連SPリーチ	通常ハズレ変動	
			0~14	15	TP57	通常変動→リーチ→NRI→リーチ→発展演出→二連SPリーチ	通常ハズレ変動	
			15~99	85	TP58	通常変動→リーチ→NRI→リーチ→発展演出→二連SPリーチ	通常ハズレ変動	
(B)通常の時短状態における特図2変動パターン判定テーブル	大当たり	—	0~44	95	TP61	通常変動→リーチ→NRI→リーチ→発展演出→二連SPリーチ	特図変動 パターンの名称	4-2-5
			45~99	5	TP62	通常変動→リーチ→NRI→リーチ→発展演出→二連SPリーチ	通常ハズレ変動	
			0~19	20	TP63	通常変動→リーチ→NRI→リーチ→発展演出→二連SPリーチ	通常ハズレ変動	
			20~99	80	TP64	通常変動→リーチ→NRI→リーチ→発展演出→二連SPリーチ	通常ハズレ変動	
			0~84	85	TP65	通常変動→リーチ→NRI→リーチ→発展演出→二連SPリーチ	通常ハズレ変動	
ハズレ	リーチ無し	0~2	85~99	15	TP66	通常変動→リーチ→NRI→リーチ→発展演出→二連SPリーチ	通常ハズレ変動	
			0~14	15	TP65	通常変動→リーチ→NRI→リーチ→発展演出→二連SPリーチ	通常ハズレ変動	
			15~99	85	TP66	通常変動→リーチ→NRI→リーチ→発展演出→二連SPリーチ	通常ハズレ変動	
			0~44	95	TP61	通常変動→リーチ→NRI→リーチ→発展演出→二連SPリーチ	通常ハズレ変動	
			45~99	5	TP62	通常変動→リーチ→NRI→リーチ→発展演出→二連SPリーチ	通常ハズレ変動	
(C)特別な時短状態における特図2変動パターン判定テーブル	大当たり	—	0~99	100	TP71	モード継続終了分岐点演出	特図変動 パターンの名称	4-2-9
			0~99	100	TP72	モード継続終了分岐点演出	通常ハズレ変動	
			0~99	100	TP73	モード継続終了分岐点演出	通常ハズレ変動	
			0~99	100	TP74	モード継続終了分岐点演出	通常ハズレ変動	
			0~99	100	TP75	モード継続終了分岐点演出	通常ハズレ変動	
ハズレ	リーチ有り	0~2	0~99	100	TP76	モード継続終了分岐点演出	通常ハズレ変動	
			0~99	100	TP77	モード継続終了分岐点演出	通常ハズレ変動	
			0~99	100	TP78	モード継続終了分岐点演出	通常ハズレ変動	
			0~99	100	TP79	モード継続終了分岐点演出	通常ハズレ変動	
			0~99	100	TP80	モード継続終了分岐点演出	通常ハズレ変動	

【図 9】

大当たり遊技制御テーブル

大入賞口の開放パターン									
大当たり遊技 の種類	ラウンド遊技 の回数	ラウンド	1回のラウンド 遊技中各々の 開放の回数	各ラウンド遊技 における 開放の回数	開放 時間	閉鎖 時間	OP 時間	EO 時間	TBL No.
大当たり遊技A01	16回	1~16R	1回	1回目	29.5秒	2.0秒	10.0秒	150秒	5-1
大当たり遊技A02	12回	1~6R 7~12R	1回 1回	1回目 1回目	29.5秒 0.1秒	2.0秒	10.0秒	150秒	5-2
大当たり遊技A03	12回	1~6R 7~12R	1回 1回	1回目 1回目	29.5秒 0.1秒	2.0秒	10.0秒	150秒	5-3
大当たり遊技A04	12回	1~6R 7~12R	1回 1回	1回目 1回目	29.5秒 0.1秒	2.0秒	10.0秒	150秒	5-4
大当たり遊技B01	16回	1~16R	1回	1回目	29.5秒	2.0秒	10.0秒	100秒	5-5
大当たり遊技B02	16回	1~16R	1回	1回目	29.5秒	2.0秒	10.0秒	100秒	5-6
大当たり遊技B03	16回	1~16R	1回	1回目	29.5秒	2.0秒	10.0秒	100秒	5-7
大当たり遊技B04	12回	1~12R	1回	1回目	29.5秒	2.0秒	10.0秒	100秒	5-8
大当たり遊技B05	8回	1~8R	1回	1回目	29.5秒	2.0秒	10.0秒	100秒	5-9
大当たり遊技B06	4回	1~4R	1回	1回目	29.5秒	2.0秒	10.0秒	100秒	5-10
大当たり遊技B07	2回	1~2R	1回	1回目	0.1秒	2.0秒	0.5秒	0.5秒	5-11
大当たり遊技B08	16回	1~16R	1回	1回目	29.5秒	2.0秒	10.0秒	100秒	5-12
大当たり遊技B09	2回	1~2R	1回	1回目	0.1秒	2.0秒	0.5秒	0.5秒	5-13

【図 10】

始動入賞コマンド特定テーブル

始動口	遊技状態	特別図柄乱数 (0~65535)	始動入賞コマンド 上位 コマンド	※備考 コマンド解析内容	TBL No.
第1始動口	通常遊技状態	1000~1219	E1H	大当たり	6-1
	高確率状態	0~65535のうち上記以外の数値	E1H	ハズレ	6-2
第2始動口	通常遊技状態	1000~1219	E2H	大当たり	6-3
	高確率状態	0~65535のうち上記以外の数値	E2H	ハズレ	6-4

【図 1 1】

(A) 当たり判定テーブル

遊技状態	普通図柄乱数判定値	判定結果	TBL No.
非時短状態	1~6600	当たり	7-1
	0~65535のうち上記以外の数値	ハズレ	
時短状態	1~65535	当たり	7-2
	0~65535のうち上記以外の数値	ハズレ	

(B) 普図変動パターン判定テーブル

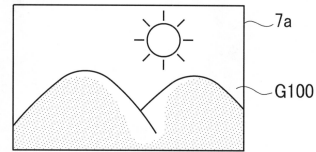
遊技状態	普図変動パターン	普通図柄の変動時間	TBL No.
非時短状態	FP1	15秒	8-1
時短状態	FP2	3秒	8-2

(C) 電チュー開放パターンテーブル

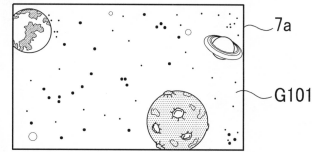
遊技状態	開放回数	開放時間	インターバル時間	TBL No.
非時短状態	1	0.2秒	-	9-1
時短状態	2	1回目 2.5秒	1.0秒	9-2
	2	2回目 2.5秒		

【図 1 2】


(A) 通常演出モード(地上モード)



(B) 宇宙モード



(C) 空モード



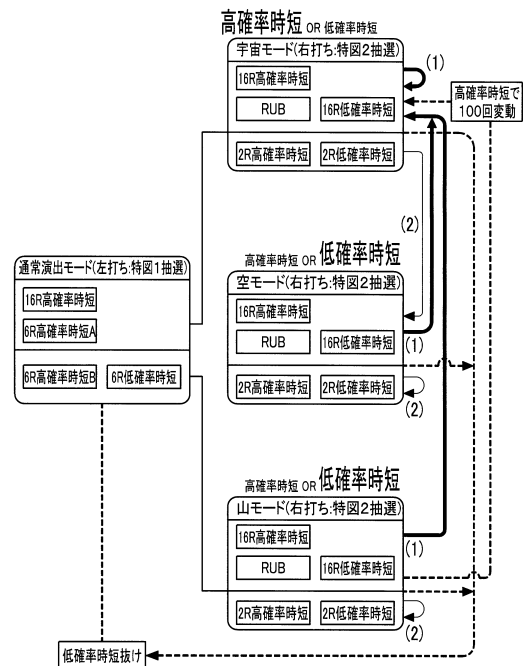
(D) 山モード



【図 1 3】

大当たり図柄と大当たり内容との関係	大当たり図柄	大当たり名称	大当たり内容	
			大当たり図柄	大当たり内容
大当たり図柄A01	赤図柄	赤図柄16R高確率時短	16R大当たり遊技	遊技状態: 高確率時短
大当たり図柄A02	青図柄	6R高確率時短A	6R大当たり遊技	遊技状態: 高確率時短
大当たり図柄A03	青図柄	6R高確率時短B	6R大当たり遊技	遊技状態: 高確率時短
大当たり図柄A04	青図柄	6R低確率時短	6R大当たり遊技	遊技状態: 低確率時短
大当たり図柄B01	赤図柄	赤図柄16R高確率時短	16R大当たり遊技	遊技状態: 高確率時短
大当たり図柄B02	青図柄	赤図柄16R高確率時短	16R大当たり遊技	遊技状態: 高確率時短
大当たり図柄B03	青図柄	青図柄16R高確率時短	16R大当たり遊技	遊技状態: 高確率時短
大当たり図柄B04	青図柄	青図柄16R高確率時短	16R大当たり遊技	遊技状態: 高確率時短
大当たり図柄B05	青図柄	12R・RUB	12R大当たり遊技	遊技状態: 高確率時短
大当たり図柄B06	青図柄	8R・RUB	8R大当たり遊技	遊技状態: 高確率時短
大当たり図柄B07	青図柄	4R・RUB	4R大当たり遊技	遊技状態: 高確率時短
大当たり図柄B08	青図柄	2R高確率時短	2R大当たり遊技	遊技状態: 高確率時短
大当たり図柄B09	青図柄	16R低確率時短	16R大当たり遊技	遊技状態: 低確率時短
大当たり図柄B09	青図柄	2R低確率時短	2R大当たり遊技	遊技状態: 低確率時短

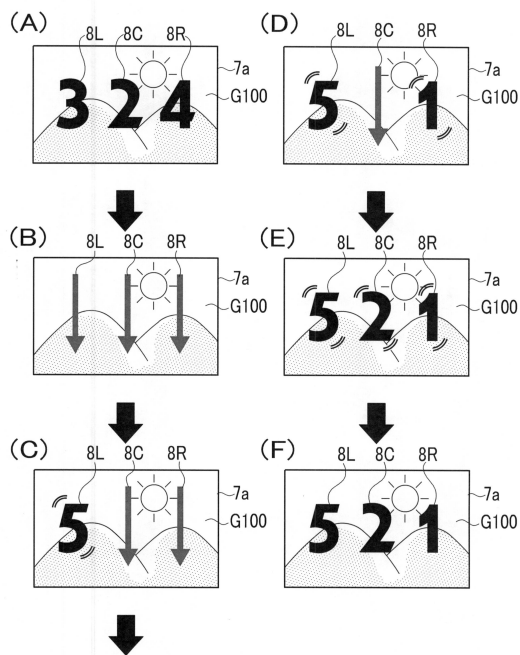
【図 1 4】



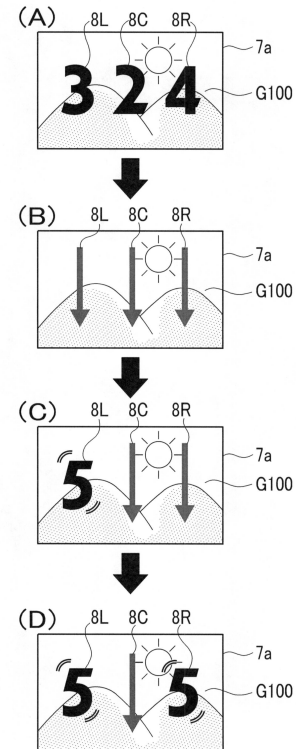
(1)・・・16R高確率時短、16R低確率時短、又は、RUBに当選

(2)・・・2R高確率時短、又は、2R低確率時短に当選

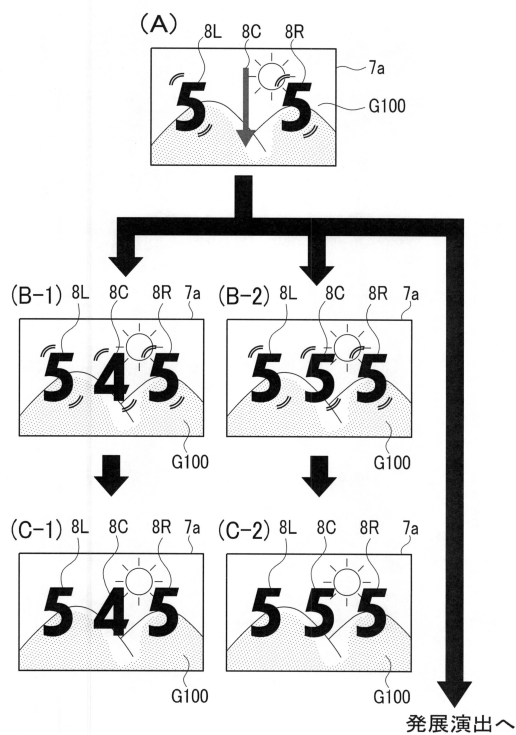
【図 15】



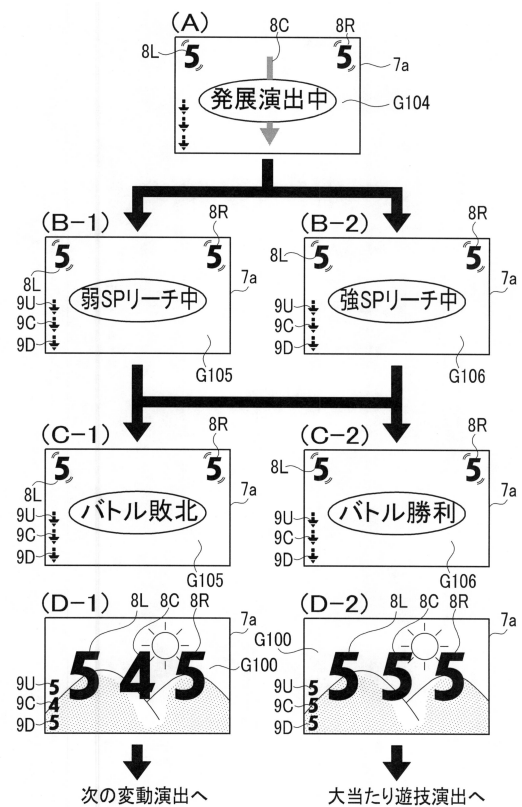
【図 16】



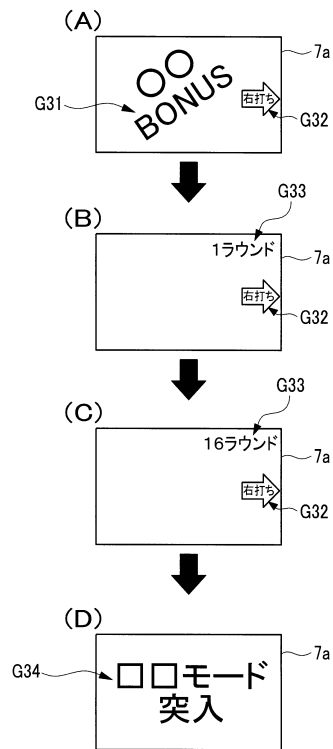
【図 17】



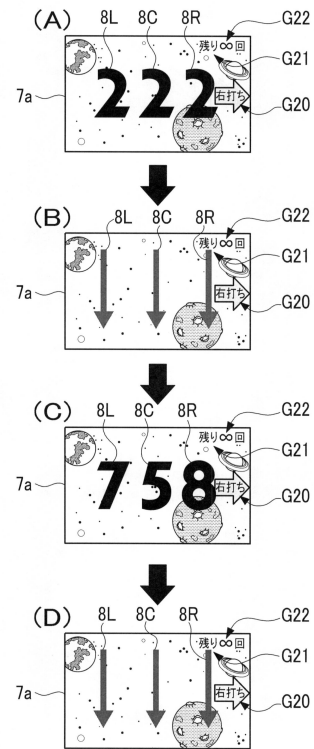
【図 18】



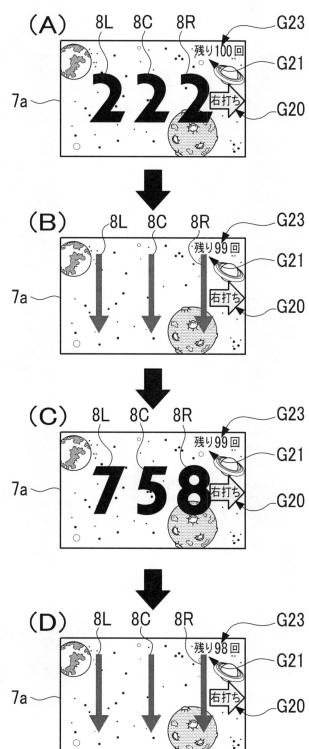
【図 19】



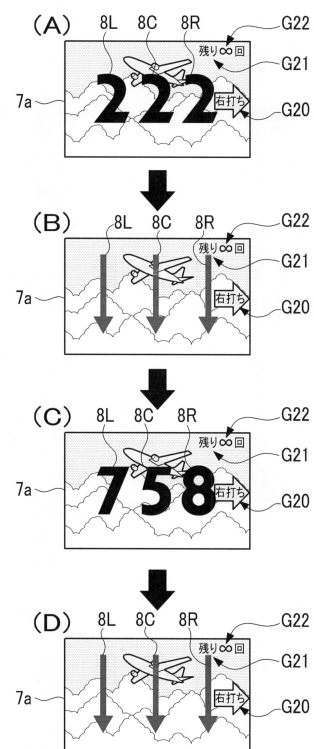
【図 20】



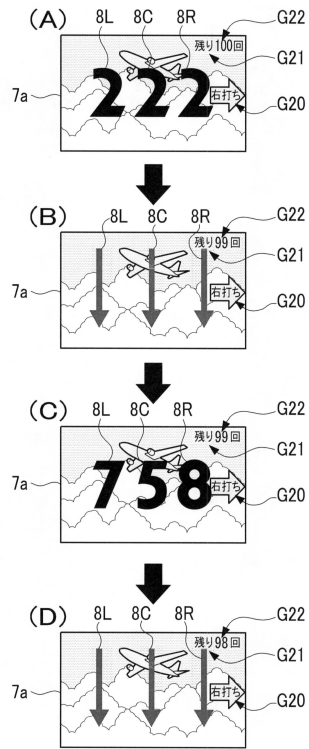
【図 21】



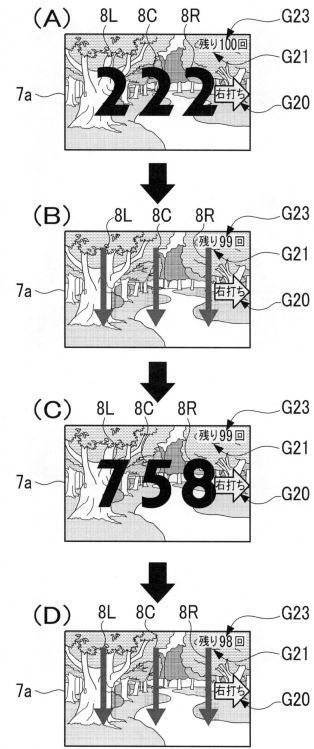
【図 22】



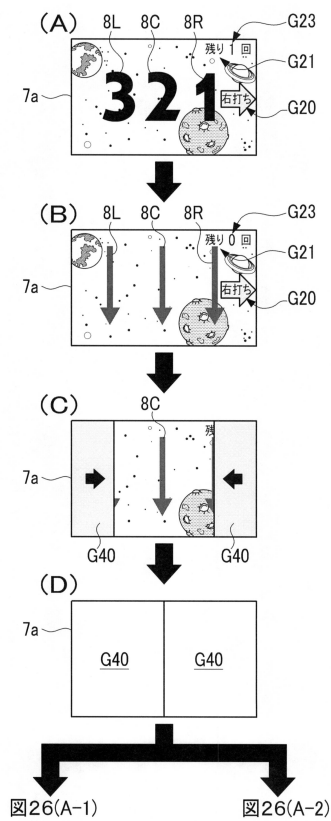
【図 23】



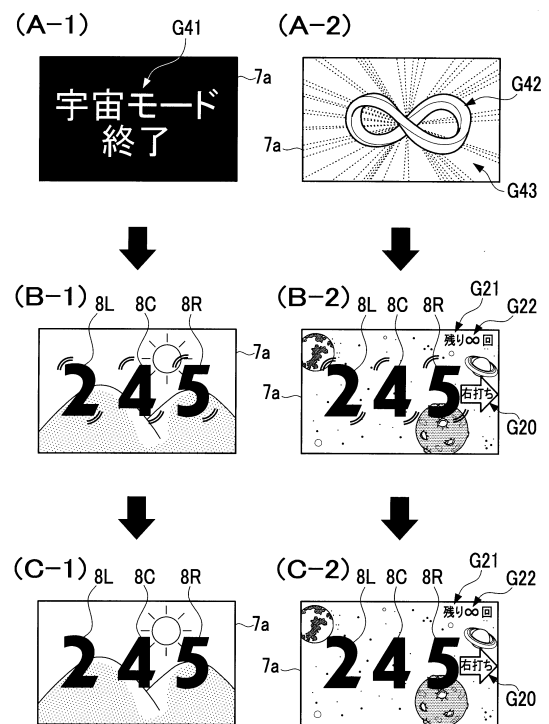
【図 24】



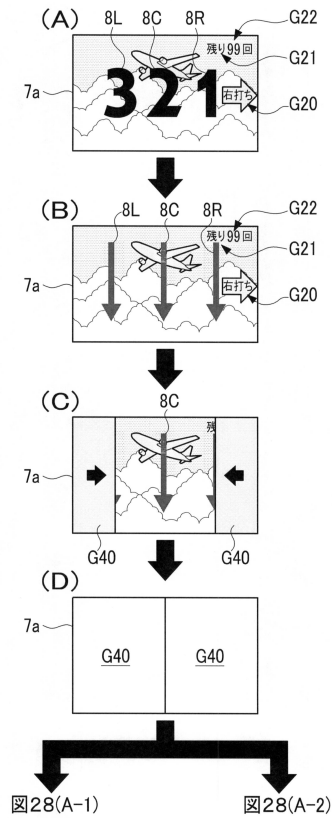
【図 25】



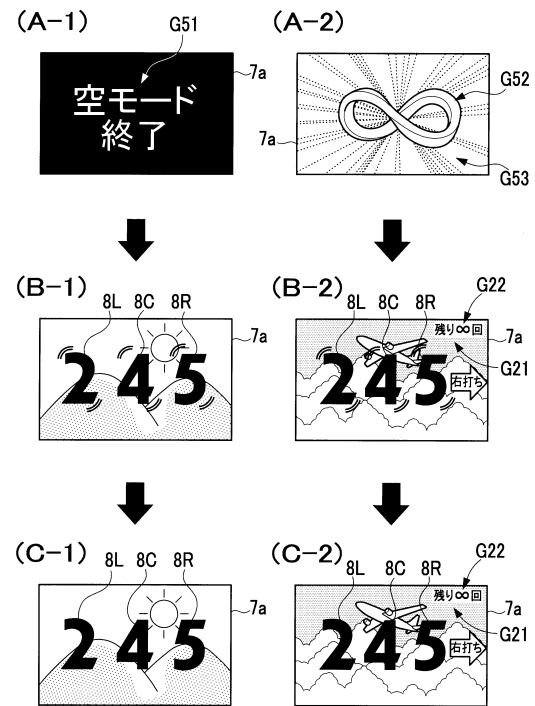
【図 26】



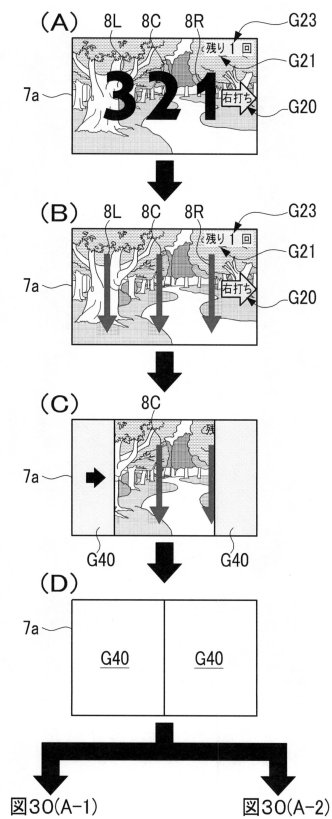
【図 27】



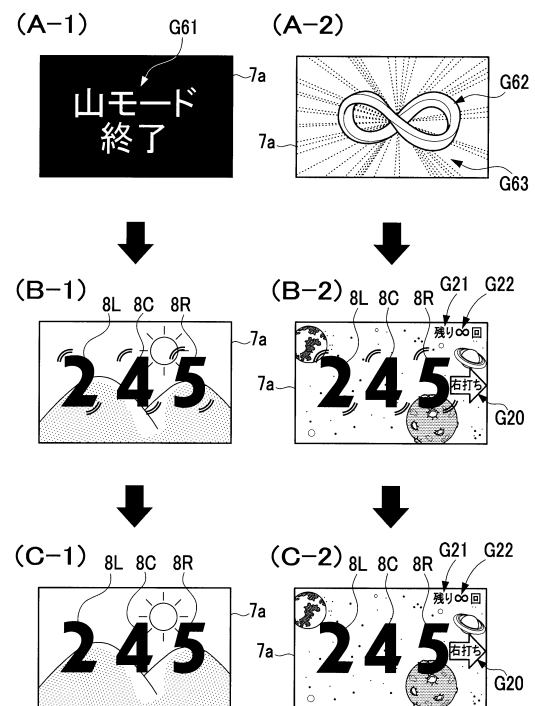
【図 28】



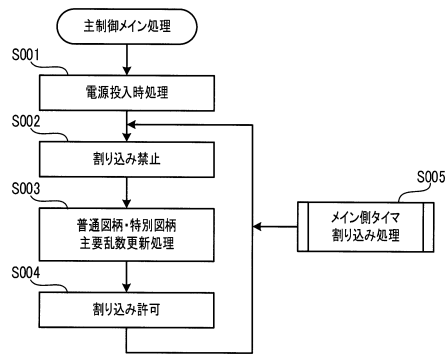
【図 29】



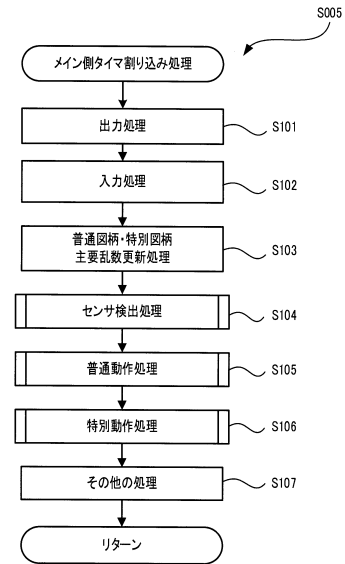
【図 30】



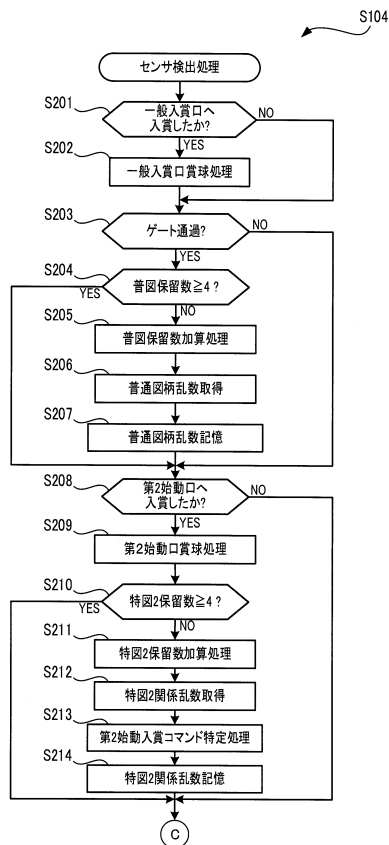
【図 3 1】



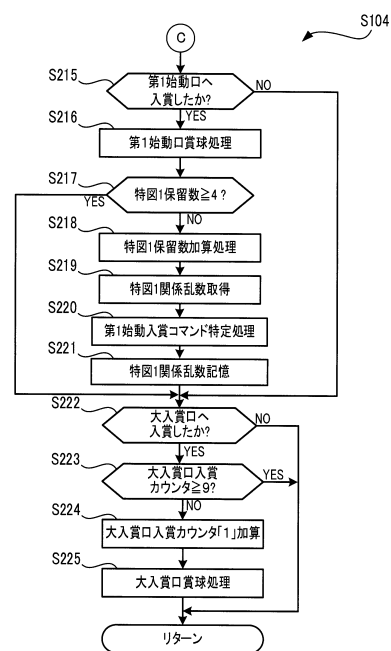
【図 3 2】



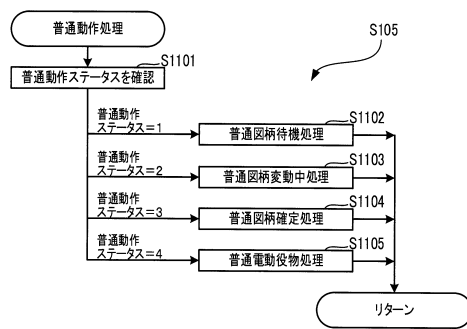
【図 3 3】



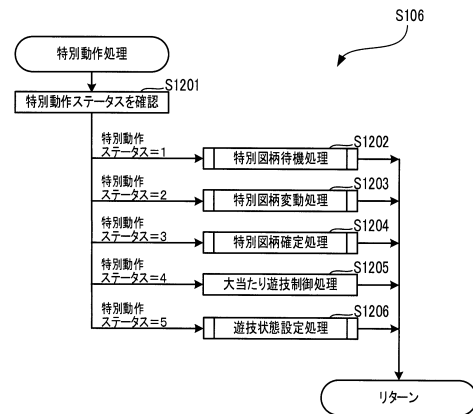
【図 3 4】



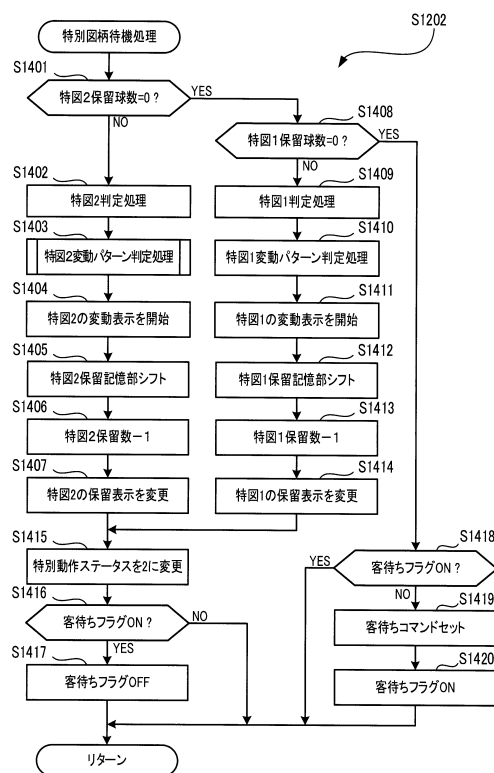
【図 35】



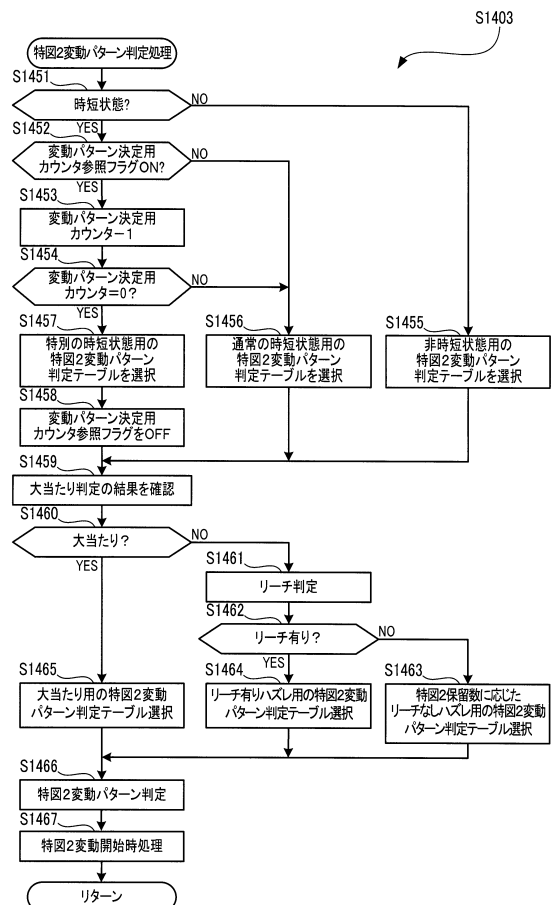
【図 36】



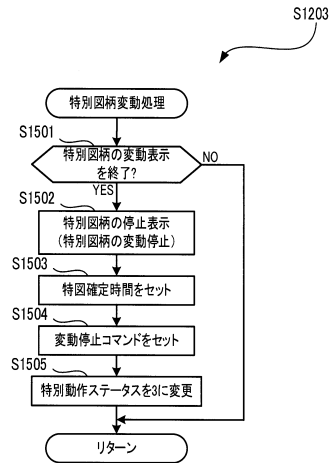
【図 37】



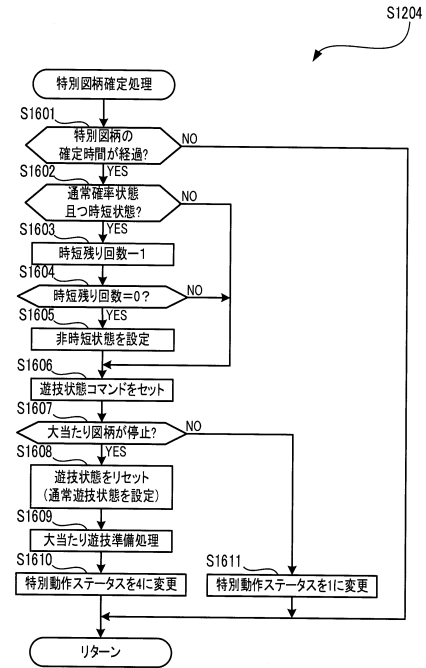
【図 38】



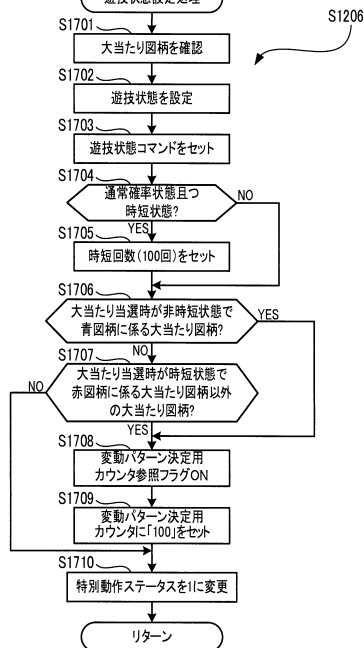
【図 39】



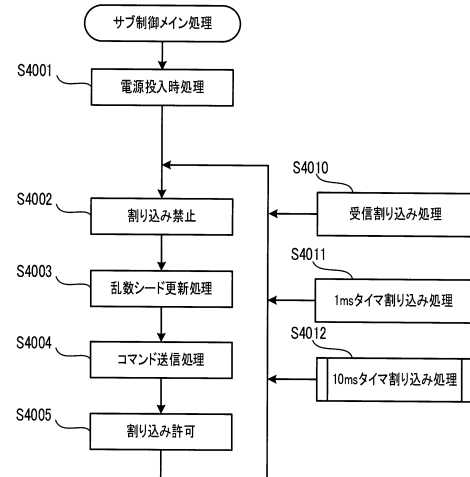
【図 40】



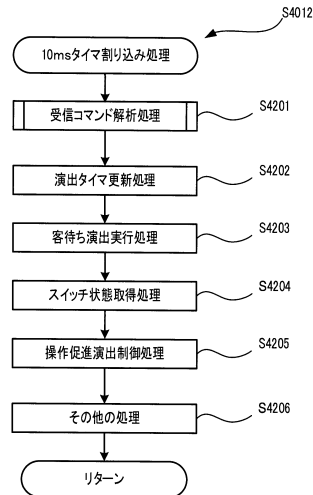
【図 41】



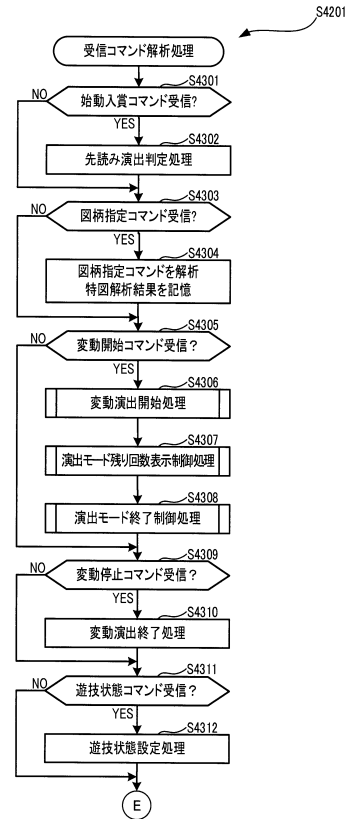
【図 42】



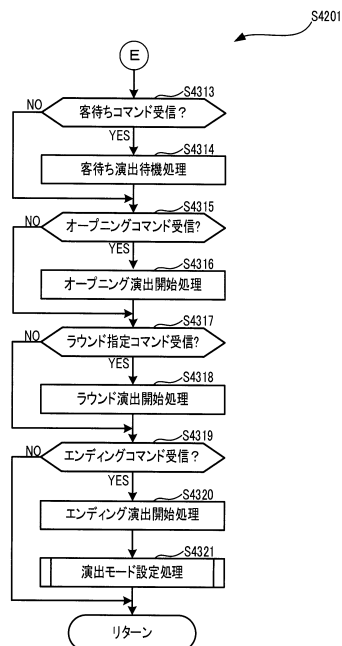
【図 4 3】



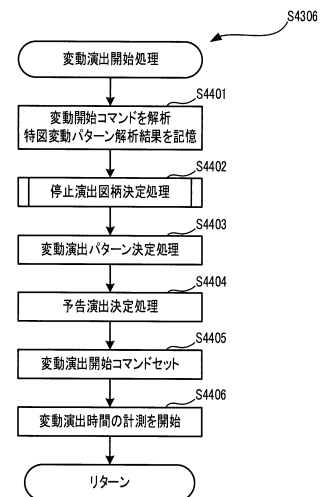
【図 4 4】



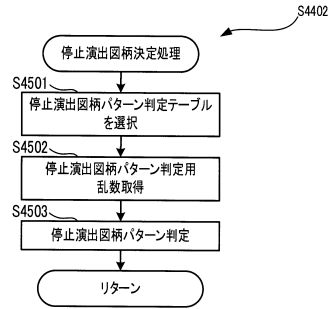
【図 4 5】



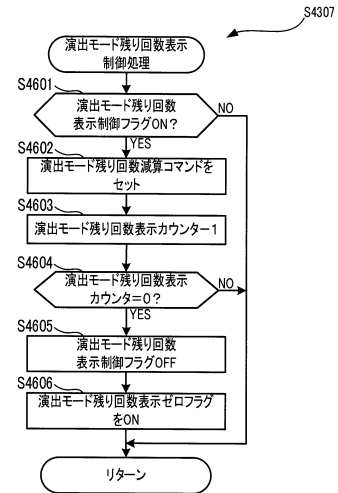
【図 4 6】



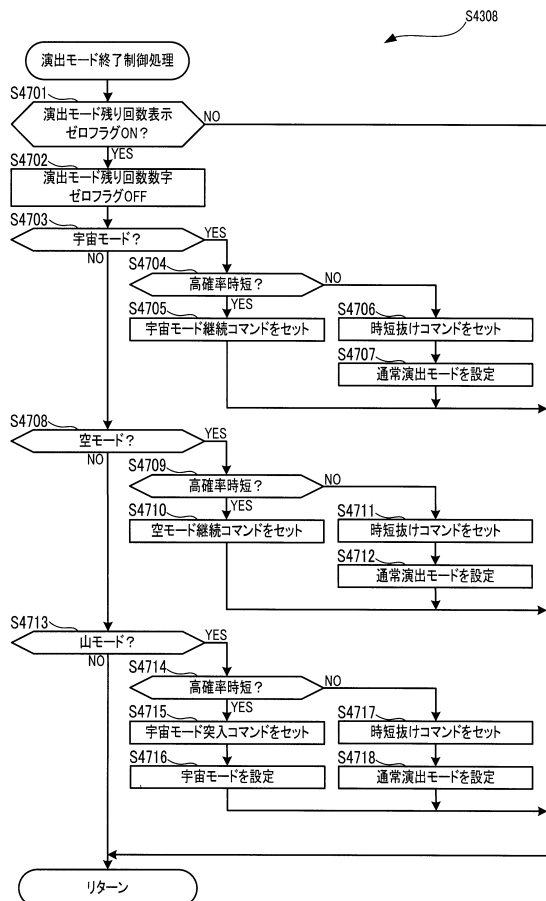
【図 47】



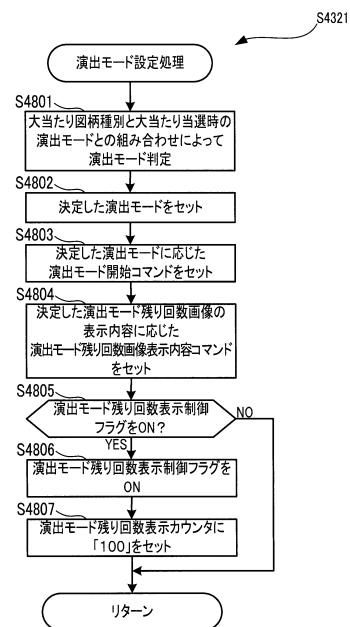
【図 48】



【図 49】



【図 50】



【 図 5 2 】

演出モード判定テーブル

[illegible]

フロントページの続き

(56)参考文献 特開 2 0 1 1 - 1 5 6 0 4 7 (J P , A)
特開 2 0 1 1 - 0 9 2 4 6 5 (J P , A)

(58)調査した分野(Int.Cl. , D B 名)
A 6 3 F 7 / 0 2