

UŽITNÝ VZOR

(11) Číslo dokumentu:

21172

(13) Druh dokumentu: **U1**

(51) Int. Cl.:
B65D 79/00 (2006.01)

(19)
ČESKÁ
REPUBLIKA



ÚŘAD
PRŮMYSLOVÉHO
VLASTNICTVÍ

(21) Číslo přihlášky: **2010 - 22216**
(22) Přihlášeno: **01.02.2010**
(47) Zapsáno: **16.08.2010**

- (73) Majitel:
ORANGE CITY s. r. o., Praha, CZ
- (72) Původce:
Vidov Mikhail, Praha, CZ
Zakardonskaya Olga, Praha, CZ
- (74) Zástupce:
JUDr. Petr Bokotej, advokát, Komunardů 36, Praha 7, 17000

- (54) Název užitého vzoru:
Upomínkový a/nebo dárkový předmět

CZ 21172 U1

Upomínkový a/nebo dárkový předmětOblast techniky

Technické řešení se týká upomínkového a/nebo dárkového předmětu.

Dosavadní stav techniky

- 5 Je známá řada provedení upomínkových a/nebo dárkových předmětů. U těchto upomínkových a/nebo dárkových předmětů má upomínkovou funkci zvláštní vnější tvar těchto předmětů a/nebo provedení jejich povrchu. Vnější povrch může být opatřen různými barevnými ornamenty, obrázky, nebo nápisy, které mají upomínkovou funkci.

- 10 Nevýhodou upomínkových a/nebo dárkových předmětů podle dosavadního stavu techniky je, že upomínková funkce není spojena s určitou chutí a/nebo barevným vjemem stanovené tekutiny a/nebo s určitým tvarem nádoby pro tuto tekutinu, nebo se vzduchem na určitém místě.

Podstata technického řešení

- 15 Úkolem technického řešení je odstranit nevýhody současného stavu techniky a vytvořit upomínkový a/nebo dárkový předmět, jehož upomínková funkce je alespoň zčásti spojena s určitou chutí a/nebo barevným vjemem stanovené tekutiny a/nebo s určitým tvarem nádoby pro tuto tekutinu, a současně umožnit snadné uchycení tohoto upomínkového a/nebo dárkového předmětu na kovové předměty.

- 20 Tento úkol se vyřeší tím, že upomínkový a/nebo dárkový předmět obsahuje nádobu tvořenou obalem pro konkrétní tekutinu, kde nádoba je na svém vnějším povrchu opatřena alespoň jedním permanentním magnetem. Nádoba může být přednostně vyrobena ze skla jako plochá láhev, přičemž permanentním magnetem je opatřena alespoň jedna její čelní stěna. Podle další varianty technického řešení může být umístěna mezi nádobou a permanentním magnetem deska, která buď může přesahovat přes alespoň jednu stranu nádoby, nebo se nachází v prostoru vymezeném obrysem nádoby. Deska může být přednostně vytvořena z materiálu vybraného ze skupiny tvořené papírem, dřevem, překližkou, sklem, plastem, kartonem a kovem. Příkladnou upomínkovou funkcí přináší, když nádoba a/nebo deska jsou opatřeny alespoň jedním obrázkem a/nebo nápisem.

Objasnění výkresu

- 30 Technické řešení je dále blíže objasněno na příkladu provedení pomocí výkresu. Na výkrese schematicky znázorňuje:

- Obr. 1 pohled zepředu na první variantu provedení upomínkového a/nebo dárkového předmětu podle technického řešení,
 Obr. 2 bokorys upomínkového a/nebo dárkového předmětu podle obr. 1,
 Obr. 3 pohled zezadu na upomínkový a/nebo dárkový předmět podle obr. 1,
 35 Obr. 4 pohled zepředu na druhou variantu provedení upomínkového a/nebo dárkového předmětu podle technického řešení,
 Obr. 5 bokorys upomínkového a/nebo dárkového předmětu podle obr. 4,
 Obr. 6 pohled zezadu na upomínkový a/nebo dárkový předmět podle obr. 4.

Příklady uskutečnění technického řešení

- 40 První varianta provedení upomínkového a/nebo dárkového předmětu, znázorněná na obr. 1 až 3, sestává z nádoby 1, která tvoří obal pro tekutinu a v daném případě je vyrobena ze skla jako plochá láhev pro bylinný likér. Jedna čelní stěna 3 nádoby 1 je opatřena v podélné ose nádoby 1

permanentním magnetem 2. Permanentní magnet 2 je k nádobě 1 přilepen. Nádoba 1 je opatřena neznázorněnými obrázky a nápisy.

Druhá varianta provedení upomínkového a/nebo dárkového předmětu, znázorněná na obr. 4 až 6, se od první, shora popsané, varianty provedení upomínkového a/nebo dárkového předmětu liší tím, že jedna čelní stěna 3 nádoby 1, která je vyrobena jako plochá skleněná láhev, je opatřena deskou 4, na které je v podélné ose nádoby 1 připevněn, přednostně přilepen, permanentní magnet 2. Tato deska 4 je vytvořena z překližky a v pohledu zepředu a zezadu přesahuje strany nádoby 1, které nejsou opatřeny jejím ústím 5. Deska 4 však také může být za nádobou 1 skrytá. Nádoba 1 i deska 4 jsou opatřeny neznázorněnými obrázky a nápisy.

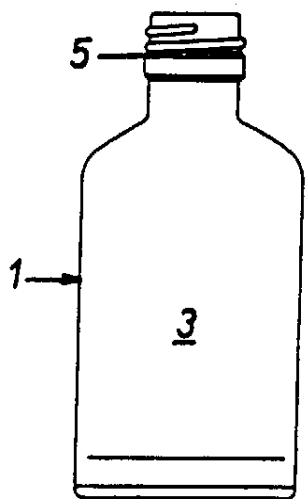
10

N Á R O K Y N A O C H R A N U

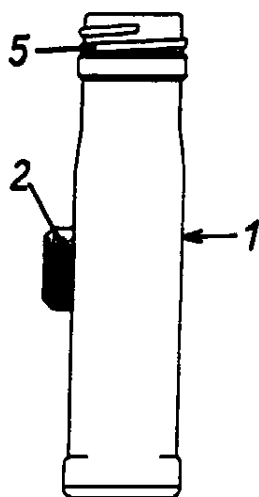
1. Upomínkový a/nebo dárkový předmět, **v y z n a č u j í c í s e t í m**, že obsahuje nádobu (1), tvořenou obalem pro konkrétní tekutinu, kde nádoba (1) je na svém vnějším povrchu opatřena alespoň jedním permanentním magnetem (2).
- 15 2. Upomínkový a/nebo dárkový předmět podle nároku 1, **v y z n a č u j í c í s e t í m**, že nádoba (1) je vyrobena ze skla jako plochá láhev, přičemž permanentním magnetem (2) je opatřena alespoň jedna její čelní stěna (3).
3. Upomínkový a/nebo dárkový předmět podle nároku 1 nebo 2, **v y z n a č u j í c í s e t í m**, že mezi nádobou (1) a permanentním magnetem (2) je umístěna deska (4), která přesahuje přes alespoň jednu stranu nádoby (1).
- 20 4. Upomínkový a/nebo dárkový předmět podle nároku 1 nebo 2, **v y z n a č u j í c í s e t í m**, že mezi nádobou (1) a permanentním magnetem (2) je umístěna deska (4), která se nachází v prostoru vymezeném obrysem nádoby (1).
- 25 5. Upomínkový a/nebo dárkový předmět podle jednoho z nároků 3 až 4, **v y z n a č u j í c í s e t í m**, že deska (4) je vytvořena z materiálu vybraného ze skupiny tvořené papírem, dřevem, překližkou, sklem, plastem, kartonem a kovem.
6. Upomínkový a/nebo dárkový předmět podle alespoň jednoho z předcházejících nároků, **v y z n a č u j í c í s e t í m**, že nádoba (1) a/nebo deska (4) jsou opatřeny alespoň jedním obrázkem a/nebo nápisem.

30

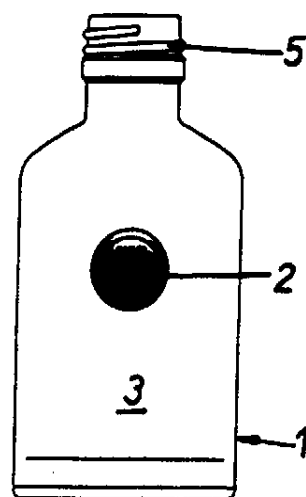
1 výkres



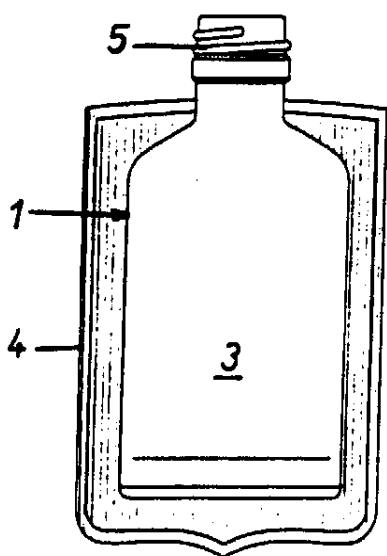
Obr. 1



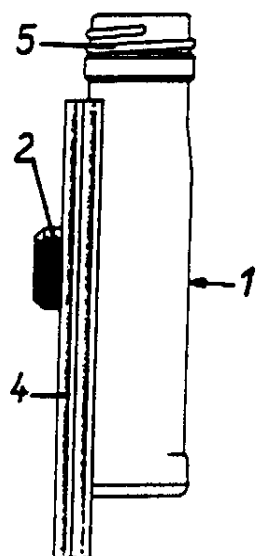
Obr. 2



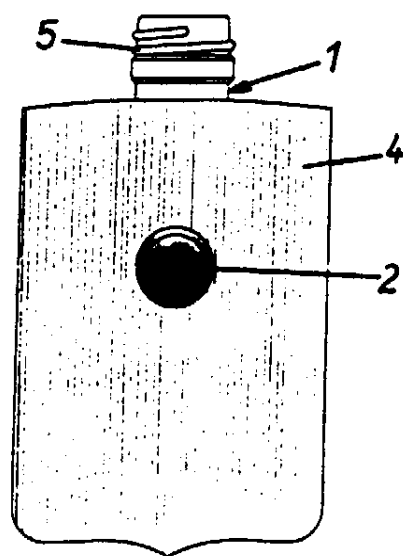
Obr. 3



Obr. 4



Obr. 5



Obr. 6

Konec dokumentu