(19)中华人民共和国国家知识产权局

(12)实用新型专利

(10)授权公告号 CN 201841831 U
(45)授权公告日 2011.05.25

(21)申请号 201020611272.2

(22)申请日 2010.11.08

(73)专利权人 刘瑞启
地址 272100 山东省兖州市第十六中学

(72)发明人 刘瑞启

(51)Int.Cl.
B43L 9/02(2006.01)

权利要求书 1 页 说明书 1 页 附图 1 页

(54)实用新型名称

一种圆规用刻度尺

(57)摘要

本实用新型提供了一种圆规用刻度尺，具体是一种可以卡在圆规上的刻度尺，其技术方案为：一种圆规用刻度尺，其特征在于：尺体的一端设置有C形卡槽。有益效果为：结构简单、便于操作、易于存放。

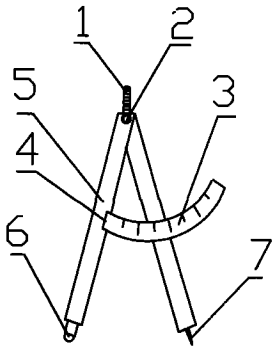

CN 201841831 U

1. 一种圆规用刻度尺，其特征在于：尺体的一端设置有 C 形卡槽。

一种圆规用刻度尺

技术领域

[0001] 本实用新型涉及一种文具，具体是一种圆规用刻度尺。

背景技术

[0002] 在数学教学中一般会用到圆规，而现有的圆规上没有刻度尺，即使有也是固定在圆规上的，不便携带和使用。

发明内容

[0003] 为了解决上述存在的问题，本实用新型提供了一种可以卡在圆规上的刻度尺，其技术方案为：一种圆规用刻度尺，其特征在于：尺体的一端设置有 C 形卡槽。

[0004] 有益效果为：结构简单、便于操作、易于存放。

附图说明

[0005] 图 1 是本实用新型的结构示意图；图 2 是 C 形卡槽的结构示意图。

[0006] 图中有手柄 1、旋钮 2、尺体 3、C 形卡槽 4、书写臂 5、笔 6、圆点钉 7。

具体实施方式

[0007] 根据附图，本实用新型提供了一种可以卡在圆规上的刻度尺，其技术方案为：一种圆规用刻度尺，其特征在于：尺体 3 的一端设置有 C 形卡槽 4。

[0008] 使用时利用尺体一端的 C 形卡槽卡在圆规的书写臂上便可，使用完毕将其收起。本实用新型可以采用塑料制作。

[0009] 有益效果为：结构简单、便于操作、易于存放。

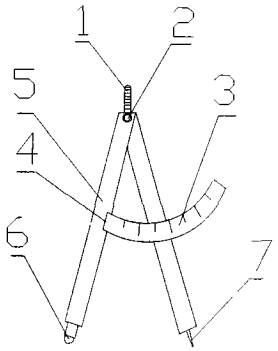

图 1

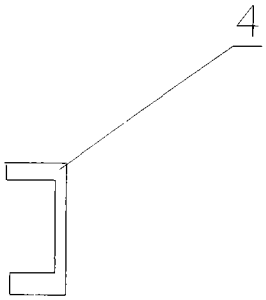

图 2