

RZECZPOSPOLITA
POLSKA



Urząd Patentowy
Rzeczypospolitej Polskiej

(12)

**OPIS OCHRONNY
WZORU
PRZEMYSŁOWEGO**

(19) **PL** (11) **13743**

(21) Numer zgłoszenia: **12000**

(22) Data zgłoszenia: **25.09.2007**

(51) Klasyfikacja:
09-03

(54)

Opakowanie zabawki

(45) O udzieleniu prawa z rejestracji ogłoszono:
31.03.2009 WUP 03/2009

(73) Uprawniony z rejestracji wzoru przemysłowego:

**KATHAY-HASTER M. W. Brzostowscy,
A. A. Ślebioda Spółka Jawna, Poznań, (PL)**

(72) Twórca(y) wzoru przemysłowego:

Brzostowski Marian, Poznań, (PL)

PL 13743

Nr Rp. 13743.....

Klasa 09-03.....

- 1 -

Opakowanie zabawki

Przedmiotem wzoru przemysłowego jest opakowanie zabawki.

Istotą wzoru przemysłowego jest zmierzająca do celów estetycznych nowa postać przedmiotu, przejawiająca się w jego kształcie oraz układzie linii elementów grafiki na jego powierzchni zewnętrznej.

Przedmiot wzoru przemysłowego został uwidoczniony na załączonym materiale ilustracyjnym, na którym, fig. 1 fotografią powierzchni górnej opakowania, fig. 2 fotografią powierzchni dolnej opakowania, a fig 3 jest fotografią otwartego opakowania, natomiast fig. 4 jest fotografią powierzchni pierwszego boku długiego opakowania, poza tym fig. 5 fotografią powierzchni drugiego boku długiego opakowania, a fig. 6 jest rzutem aksonometrycznym bryły opakowania po jego zamknięciu.

Według wzoru przemysłowego opakowanie po jego zamknięciu ma postać prostopadłościanu, przy czym na powierzchni wieka opakowania widnieje otwarty komputer składający się z dwóch zespolonych ze sobą wahlwie części, z których pierwsza jest podstawą zawierającą klawiaturę usytuowaną na jej górnej powierzchni, przy czym drugą częścią komputera widnieje panel górnym, natomiast na powierzchni górnej podstawy, wzdłuż

pierwszego boku długiego klawiatury są usytuowane symetrycznie dwie nakładki długie i leżąca między nimi nakładka krótka, przy czym nakładki mają postać pasków zaokrąglonych na końcach, przy czym na ich powierzchni widnieją dwa szeregi szczelin wzdłużnych ułożonych wzdłuż boków nakładek, poza tym w panelu górnym po bokach monitora są usytuowane dwie przysłony o kształtach kół, których powierzchnie wewnętrzne rozdzielają rzędy poziomych szczelin, ponadto obok widoku otwartego komputera na powierzchni wieka opakowania widoczny jest również komputer zamknięty wyeksponowany na powierzchni górnej podziałem powierzchni na fragmenty, przy czym krawędzie wydzielające fragmenty powierzchni górnej części drugiej biegną po krzywych stanowiących połączenia łuków o zróżnicowanych promieniach. Na fragmencie powierzchni, leżącym w narożniku jednego z boków długich opakowania widnieje otwarty komputer składający się z dwóch zespolonych ze sobą wahlwie części, z których pierwsza jest podstawą zawierającą klawiaturę usytuowaną na jej górnej powierzchni, przy czym drugą częścią komputera widnieje panel górny, natomiast na powierzchni górnej jego podstawy, wzdłuż pierwszego boku długiego klawiatury są usytuowane symetrycznie dwie nakładki długie i leżąca między nimi nakładka krótka, przy czym nakładki mają postać pasków zaokrąglonych na końcach, przy czym na ich powierzchni widnieją dwa szeregi szczelin wzdłużnych ułożonych wzdłuż boków nakładek, poza tym w panelu górnym po bokach monitora są usytuowane dwie przysłony o kształtach kół, których powierzchnie wewnętrzne rozdzielają rzędy poziomych szczelin. Z części centralnej powierzchni tego boku długiego opakowania wychodzi uchwyt.

Cechy istotne wzoru przemysłowego

Opakowanie zabawki, które po jego zamknięciu ma postać prostopadłościanu, przy czym na powierzchni wieka opakowania widnieje

otwarty komputer składający się z dwóch zespolonych ze sobą wahlwie części, z których pierwsza jest podstawą zawierającą klawiaturę usytuowaną na jej górnej powierzchni, przy czym drugą częścią komputera widnieje panel górny, ma postaciowe istotne cechy wzoru przemysłowego, według których na powierzchni górnej podstawy, wzdłuż pierwszego boku długiego klawiatury są usytuowane symetrycznie dwie nakładki długie i leżąca między nimi nakładka krótka, przy czym nakładki mają postać pasków zaokrąglonych na końcach, przy czym na ich powierzchni widnieją dwa szeregi szczelin wzdłużnych ułożonych wzdłuż boków nakładek, poza tym w panelu górnym po bokach monitora są usytuowane dwie przysłony o kształtach kół, których powierzchnie wewnętrzne rozdzielają rzędy poziomych szczelin, ponadto obok widoku otwartego komputera na powierzchni wieka opakowania widoczny jest również komputer zamknięty wyeksponowany na powierzchni górnej podziałem powierzchni na fragmenty, przy czym krawędzie wydzielające fragmenty powierzchni górnej części drugiej biegną po krzywych stanowiących połączenia łuków o zróżnicowanych promieniach, ponadto na fragmencie powierzchni, leżącym w narożniku jednego z boków długich opakowania widnieje otwarty komputer składający się z dwóch zespolonych ze sobą wahlwie części, z których pierwsza jest podstawą zawierającą klawiaturę usytuowaną na jej górnej powierzchni, przy czym drugą częścią komputera widnieje panel górny, natomiast na powierzchni górnej jego podstawy, wzdłuż pierwszego boku długiego klawiatury są usytuowane symetrycznie dwie nakładki długie i leżąca między nimi nakładka krótka, przy czym nakładki mają postać pasków zaokrąglonych na końcach, przy czym na ich powierzchni widnieją dwa szeregi szczelin wzdłużnych ułożonych wzdłuż boków nakładek, poza tym w panelu górnym po bokach monitora są usytuowane dwie przysłony o kształtach kół, których powierzchnie wewnętrzne rozdzielają rzędy poziomych szczelin, natomiast z części centralnej powierzchni tego boku długiego opakowania wychodzi uchwyt, jak pokazano na załączonym materiale ilustracyjnym fig. 1, fig. 2, fig.3, fig. 4, fig.5 i fig. 6.



Fig. 1



Fig. 2

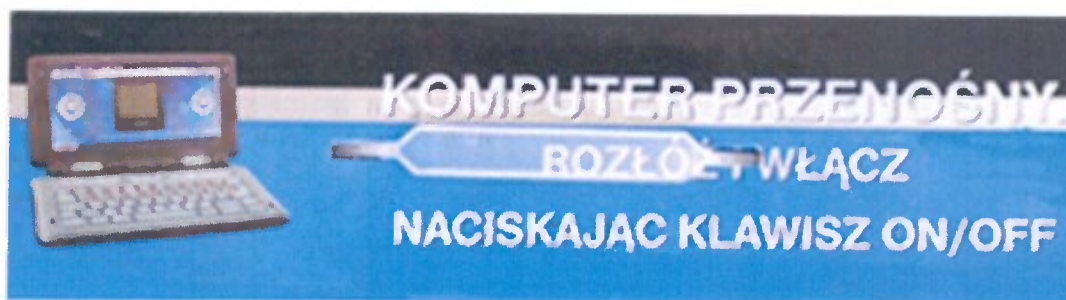


Fig. 4

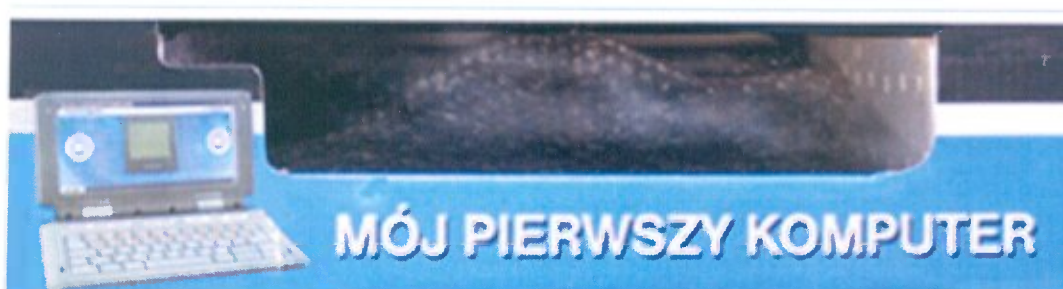


Fig. 5

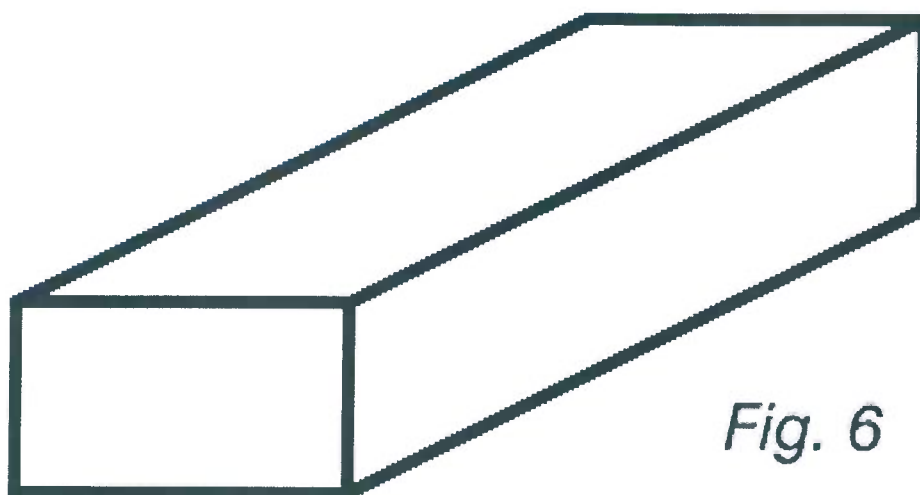


Fig. 6