

(19) 日本国特許庁(JP)

(12) 公開特許公報(A)

(11) 特許出願公開番号

特開2015-225741

(P2015-225741A)

(43) 公開日 平成27年12月14日(2015.12.14)

(51) Int.Cl.	F I	テーマコード (参考)
H O 1 M 4/525 (2010.01)	H O 1 M 4/525	4 G O 4 8
H O 1 M 4/505 (2010.01)	H O 1 M 4/505	5 H O 5 0
C O 1 G 53/00 (2006.01)	C O 1 G 53/00	A

審査請求 未請求 請求項の数 11 O L (全 20 頁)

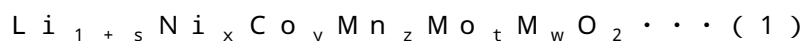
(21) 出願番号	特願2014-108759 (P2014-108759)	(71) 出願人	000183303
(22) 出願日	平成26年5月27日 (2014.5.27)		住友金属鉱山株式会社
			東京都港区新橋5丁目11番3号
		(74) 代理人	100107836
			弁理士 西 和哉
		(74) 代理人	100185018
			弁理士 宇佐美 亜矢
		(72) 発明者	井之上 勝哉
			愛媛県新居浜市磯浦町17-3 住友金属
			鉱山株式会社 電池研究所内
		(72) 発明者	小向 哲史
			愛媛県新居浜市磯浦町17-3 住友金属
			鉱山株式会社 電池研究所内
		Fターム(参考)	4G048 AA04 AB02 AC06 AD04 AD06 AE05
			最終頁に続く

(54) 【発明の名称】 非水系電解質二次電池用正極活物質とその製造方法、および該正極活物質を用いた非水系電解質二次電池

(57) 【要約】

【課題】 常温環境における出力特性のみならず、極低温環境から高温環境までの全環境において出力特性に優れた非水系電解質二次電池が得られる正極活物質を提供する。

【解決手段】 下記一般式(1)で表される層状構造を有する六方晶系リチウムニッケルコバルトマンガン複合酸化物及びホウ素化合物からなる非水系電解質二次電池用正極活物質であって、前記リチウムニッケルコバルトマンガン複合酸化物は、一次粒子が凝集した二次粒子で構成され、少なくとも該一次粒子表面の一部にリチウムを含む前記ホウ素化合物が存在していることを特徴とする非水系電解質二次電池用正極活物質などにより提供する。



【選択図】 なし

【特許請求の範囲】

【請求項 1】

下記一般式(1)で表される層状構造を有する六方晶系リチウムニッケルコバルトマンガン複合酸化物及びホウ素化合物からなる非水系電解質二次電池用正極活物質であって、

前記リチウムニッケルコバルトマンガン複合酸化物は、一次粒子が凝集した二次粒子で構成され、少なくとも該一次粒子表面の一部にリチウムを含む前記ホウ素化合物が存在している

ことを特徴とする非水系電解質二次電池用正極活物質。

$$\text{Li}_{1+s}\text{Ni}_x\text{Co}_y\text{Mn}_z\text{Mo}_t\text{M}_w\text{O}_2 \cdots (1)$$

($-0.05 \leq s \leq 0.20$ 、 $x+y+z+t+w=1$ 、 $0 \leq x \leq 0.7$ 、 $0 \leq y \leq 0.5$ 、 $0 \leq z \leq 0.5$ 、 $0 \leq t \leq 0.0003$ 、 $0 \leq w \leq 0.05$ 、Mは、Ca、Mg、Al、Ti、V、Cr、Zr、Nb、Hf、Taから選択される1種以上の元素である。)

【請求項 2】

前記リチウムニッケルコバルトマンガン複合酸化物中のニッケル、コバルト、マンガン、モリブデンおよびMの原子数の和(Me)と、前記正極活物質中のホウ素(B)の原子数との比(B/Me)が、 $0.001 \sim 0.05$ であることを特徴とする請求項1に記載の非水系電解質二次電池用正極活物質。

【請求項 3】

前記二次粒子の平均粒径が $3 \mu\text{m} \sim 20 \mu\text{m}$ であることを特徴とする請求項1または2に記載の非水系電解質二次電池用正極活物質。

【請求項 4】

前記一次粒子の平均粒径が $0.2 \mu\text{m} \sim 0.5 \mu\text{m}$ であることを特徴とする請求項1～3のいずれかに記載の非水系電解質二次電池用正極活物質。

【請求項 5】

前記二次粒子の粒度分布の広がりを示す指標である $[(d_{90} - d_{10}) / \text{平均粒径}]$ が 0.60 以下であることを特徴とする請求項1～4のいずれかに記載の非水系電解質二次電池用正極活物質。

【請求項 6】

前記二次粒子が、粒内に中空部を有する中空構造となっていることを特徴とする請求項1～5のいずれかに記載の非水系電解質二次電池用正極活物質。

【請求項 7】

一般式： $\text{Ni}_x\text{Co}_y\text{Mn}_z\text{Mo}_t\text{M}_w(\text{OH})_2 + (x+y+z+t+w=1, 0 \leq x \leq 0.7, 0 \leq y \leq 0.5, 0 \leq z \leq 0.5, 0 \leq t \leq 0.0003, 0 \leq w \leq 0.05, 0 \leq M \leq 0.5, \text{Mは、Ca、Mg、Al、Ti、V、Cr、Zr、Nb、Hf、Taから選択される1種以上の元素})$ で表されるニッケルコバルトマンガン複合水酸化物粒子を得る晶析工程と、

前記ニッケルコバルトマンガン複合水酸化物粒子に、リチウム以外の金属元素の原子数の合計に対するリチウムの原子数の比が $0.95 \sim 1.20$ となるように、リチウム化合物を混合してリチウム混合物を得るリチウム混合工程と、

得られたリチウム混合物を、酸化性雰囲気中において、 $800 \sim 1000$ の焼成温度で $5 \sim 20$ 時間保持して焼成することにより、リチウムニッケルコバルトマンガン複合酸化物粒子を得る焼成工程と、

前記リチウムニッケルコバルトマンガン複合酸化物粒子にホウ素原料を混合してホウ素混合物を得るホウ素混合工程と、

前記ホウ素混合物を、酸化性雰囲気中において $300 \sim 580$ の温度で熱処理する熱処理工程と、

を備える請求項1～6のいずれかに記載の非水系電解質二次電池用正極活物質の製造方法。

【請求項 8】

前記ホウ素原料が、酸化ホウ素および／またはホウ素のオキソ酸であることを特徴とする請求項 7 に記載の非水系電解質二次電池用正極活物質の製造方法。

【請求項 9】

前記ホウ素原料が、オルトホウ酸であることを特徴とする請求項 8 に記載の非水系電解質二次電池用正極活物質の製造方法。

【請求項 10】

前記焼成工程で得られたリチウムニッケルコバルトマンガン複合酸化物粒子を解砕する解砕工程をさらに備えることを特徴とする請求項 7～9 のいずれかに記載の非水系電解質二次電池用正極活物質の製造方法。

【請求項 11】

正極と、負極と、セパレータと、非水系電解質とを備え、前記正極の正極材料として、請求項 1～6 のいずれかに記載の非水系電解質二次電池用正極活物質を用いたことを特徴とする非水系電解質二次電池。

【発明の詳細な説明】

【技術分野】

【0001】

本発明は、非水系電解質二次電池用正極活物質とその製造方法、および該正極活物質を用いた非水系電解質二次電池に関する。

【背景技術】

【0002】

近年、携帯電話やノート型パソコンなどの携帯電子機器の普及に伴い、高いエネルギー密度を有する小型で軽量の非水系電解質二次電池の開発が強く望まれている。

また、ハイブリット自動車を始めとする電気自動車用の電池として高出力の二次電池の開発が強く望まれている。特に電気自動車用の電池は、高温から極低温までの広い温度域で用いられるため、このような広い温度域における高出力が必要である。

【0003】

このような要求を満たす二次電池として、リチウムイオン二次電池などの非水系電解質二次電池がある。非水系電解質二次電池は、負極および正極と電解液等で構成され、負極および正極の活物質として、リチウムイオンを脱離および挿入することが可能な材料が用いられている。

非水系電解質二次電池については、現在研究開発が盛んに行われているところであるが、中でも、層状またはスピネル型のリチウム金属複合酸化物を正極材料に用いた非水系電解質二次電池は、4V 級の高い電圧が得られるため、高いエネルギー密度を有する電池として実用化が進んでいる。

【0004】

かかる非水系電解質二次電池の正極材料として、現在、合成が比較的容易なリチウムコバルト複合酸化物 (LiCoO_2) や、コバルトよりも安価なニッケルを用いたリチウムニッケル複合酸化物 (LiNiO_2)、リチウムニッケルコバルトマンガン複合酸化物 ($\text{LiNi}_{1/3}\text{Co}_{1/3}\text{Mn}_{1/3}\text{O}_2$)、マンガンを用いたリチウムマンガン複合酸化物 (LiMn_2O_4)、リチウムニッケルマンガン複合酸化物 ($\text{LiNi}_{0.5}\text{Mn}_{0.5}\text{O}_2$) などのリチウム複合酸化物が提案されている。

【0005】

上記正極材料中でも、近年、熱安定性に優れて高容量であるリチウムニッケルコバルトマンガン複合酸化物 ($\text{LiNi}_{1/3}\text{Co}_{1/3}\text{Mn}_{1/3}\text{O}_2$) が注目されている。リチウムニッケルコバルトマンガン複合酸化物は、リチウムコバルト複合酸化物やリチウムニッケル複合酸化物などと同じく層状化合物であり、遷移金属サイトにおいてニッケルとコバルト、マンガンを基本的に組成比 1 : 1 : 1 の割合で含んでいる。

【0006】

しかし、リチウムニッケルコバルトマンガン複合酸化物 ($\text{LiNi}_{1/3}\text{Co}_{1/3}\text{Mn}_{1/3}\text{O}_2$) は、コバルトの比率が小さいため、出力特性が低下する傾向にあり、リチ

10

20

30

40

50

ウムコバルト複合酸化物 (LiCoO_2) と比較し、抵抗が高く、高出力を得にくい。

【0007】

そこで、電池として高い性能（高サイクル特性、高容量、高出力）を有する正極を得ることを目的として、タングステン等の金属を添加する技術が提案されている。

【0008】

特許文献1には、B、Bi、Mo、P、Cr、V、Wの中から選ばれた少なくとも1種類以上の元素を添加してなるコバルト酸リチウムもしくはニッケル酸リチウムが提案されている。添加元素により、液相中での物質移動が活発となって粒成長が促進され、かつ、表面の平滑な粒子が得られ易くなり、合成された LiCoO_2 等の比表面積が低下することによって、電池を作製する際に正極活物質に添加する導電補助材アセチレンブラックが効率的に作用して正極材料の電子伝導性が向上し、電池の内部抵抗の大幅な低減が実現されとしている。

10

【0009】

特許文献2には、少なくとも層状構造のリチウム遷移金属複合酸化物を有する非水電解質二次電池用正極活物質であって、前記リチウム遷移金属複合酸化物は、一次粒子およびその凝集体である二次粒子の一方または両方からなる粒子の形態で存在し、前記一次粒子のアスペクト比が1～1.8であり、前記粒子の少なくとも表面に、モリブデン、バナジウム、タングステン、ホウ素およびフッ素からなる群から選ばれる少なくとも1種を有する化合物を有する非水電解質二次電池用正極活物質が提案されている。粒子の表面にモリブデン、バナジウム、タングステン、ホウ素およびフッ素からなる群から選ばれる少なくとも1種を有する化合物を有することにより、導電性が向上するとされている。

20

【0010】

特許文献3には、リチウムイオンの挿入・脱離が可能な機能を有するリチウム遷移金属系化合物を主成分とし、該主成分原料に、B及びBiから選ばれる少なくとも1種の元素を含有する化合物と、Mo、W、Nb、Ta及びReから選ばれる少なくとも1種の元素を含有する化合物をそれぞれ1種併用添加した後、焼成されてなるリチウム二次電池正極材料用リチウム遷移金属系化合物粉体が提案されている。添加元素を併用添加した後、焼成することにより、粒成長及び焼結の抑えられた微細な粒子からなるリチウム遷移金属系化合物粉体が得られ、レートや出力特性が改善されるとともに、取り扱いや電極調製の容易なリチウム含有遷移金属系化合物粉体を得ることができるとしている。

30

【0011】

特許文献4には、一般式 $\text{Li}_a\text{Ni}_{1-x-y}\text{Co}_x\text{M}^1_y\text{W}_z\text{M}^2_w\text{O}_2$ ($1.0 \leq a \leq 1.5$ 、 $0 \leq x \leq 0.5$ 、 $0 \leq y \leq 0.5$ 、 $0.002 \leq z \leq 0.03$ 、 $0 \leq w \leq 0.02$ 、 $0 \leq x+y \leq 0.7$ 、 M^1 はMn及びAlからなる群より選択される少なくとも一種、 M^2 はZr、Ti、Mg、Ta、Nb及びMoからなる群より選択される少なくとも一種) で表されるリチウム遷移金属複合酸化物と、少なくともホウ素元素及び酸素元素を含むホウ素化合物とを含む非水電解液二次電池用正極組成物が提案されている。ニッケル及びタングステンを必須とするリチウム遷移金属複合酸化物と、特定のホウ素化合物とを含む正極組成物を用いることにより、リチウム遷移金属複合酸化物を用いた正極組成物において出力特性及びサイクル特性を向上させることができるとしている。

40

【0012】

一方、均一で適度な粒径を有し、かつ中空構造の粒子によって構成される正極を用いることで、電池として高い性能（高サイクル特性、低抵抗、高出力）を得る技術も提案されている。

【0013】

特許文献5には、一般式： $\text{Li}_{1+u}\text{Ni}_x\text{Mn}_y\text{Co}_z\text{M}_t\text{O}_2$ ($-0.05 \leq u \leq 0.50$ 、 $x+y+z+t=1$ 、 $0.3 \leq x \leq 0.7$ 、 $0.1 \leq y \leq 0.55$ 、 $0 \leq z \leq 0.4$ 、 $0 \leq t \leq 0.1$ 、Mは添加元素であり、Mg、Ca、Al、Ti、V、Cr、Zr、Nb、Mo、Wから選択される1種以上の元素) で表され、層状構造を有する六方晶系リチウム含有複合酸化物により構成されるリチウムニッケルマンガン複合酸化物からな

50

る正極活物質であって、平均粒径が $2 \sim 8 \mu\text{m}$ であり、粒度分布の広がりを示す指標である $\{(d_{90} - d_{10}) / \text{平均粒径}\}$ が 0.60 以下であり、凝集した一次粒子が焼結している外殻部と、その内側に存在する中空部とからなる中空構造を備えることを特徴とする非水系電解質二次電池用正極活物質が提案されている。この正極活物質は、非水系二次電池に用いた場合に高容量でサイクル特性が良好で、高出力を可能とするとされている。

【先行技術文献】

【特許文献】

【0014】

【特許文献1】特開2000-113884号公報

【特許文献2】特開2005-251716号公報

【特許文献3】特開2011-108554号公報

【特許文献4】特開2013-239434号公報

【特許文献5】国際公開第2012/131881号

【発明の概要】

【発明が解決しようとする課題】

【0015】

上記特許文献1～5の提案は、いずれも出力特性が改善されるとされているものの、高温や極低温における出力特性については検討されておらず、広い温度域においてより高い出力特性を有する正極活物質の開発が望まれている。

【0016】

本発明は、これら事情を鑑みてなされたものであり、常温環境における出力特性のみならず、極低温環境から高温環境までの全環境において出力特性に優れた非水系電解質二次電池が得られる正極活物質を提供することを目的とするものである。

また、本発明は、このような正極活物質を、工業規模の生産において容易に製造することができる方法を提供することを目的とする。

【課題を解決するための手段】

【0017】

本発明者は、上記課題を解決するため、鋭意検討を重ねた結果、モリブデンを含有するリチウムニッケルコバルトマンガン複合酸化物の表面に、ホウ素化合物を存在させることにより、極低温環境から高温環境の全環境において出力特性を向上させることができることを見出し、本発明を完成するに至った。

【0018】

すなわち、本発明の非水電解質二次電池用正極活物質は、下記一般式(1)で表される層状構造を有する六方晶系リチウムニッケルコバルトマンガン複合酸化物及びホウ素化合物からなる非水系電解質二次電池用正極活物質であって、前記リチウムニッケルコバルトマンガン複合酸化物は、一次粒子が凝集した二次粒子で構成され、少なくとも該一次粒子表面の一部にリチウムを含む前記ホウ素化合物が存在している。

$$\text{Li}_{1+s}\text{Ni}_x\text{Co}_y\text{Mn}_z\text{Mo}_t\text{M}_w\text{O}_2 \cdots (1)$$

$$(-0.05 \leq s \leq 0.20, x+y+z+t+w=1, 0.1 \leq x \leq 0.7, 0.1 \leq y \leq 0.5, 0.1 \leq z \leq 0.5, 0.0003 \leq t \leq 0.05, 0 \leq w \leq 0.05, \text{M}$$

 は、Ca、Mg、Al、Ti、V、Cr、Zr、Nb、Hf、Taから選択される1種以上の元素である。)

【0019】

また、前記リチウムニッケルコバルトマンガン複合酸化物中のニッケル、コバルト、マンガンおよびMの原子数の和(Me)と、前記正極活物質中のホウ素(B)の原子数との比(B/Me)が、 $0.001 \sim 0.05$ であることが好ましい。

【0020】

また、前記二次粒子の平均粒径が $3 \mu\text{m} \sim 20 \mu\text{m}$ であることが好ましい。

また、前記一次粒子の平均粒径が $0.2 \mu\text{m} \sim 0.5 \mu\text{m}$ であることが好ましい。

また、前記二次粒子の粒度分布の広がりを示す指標である $\{(d_{90} - d_{10}) / \text{平均}$

10

20

30

40

50

粒径]が0.60以下であることが好ましい。

【0021】

さらに、前記二次粒子が、粒内に中空部を有する中空構造となっていることが好ましい。

【0022】

本発明の非水電解質二次電池用正極活物質の製造方法は、一般式： $Ni_x Co_y Mn_z Mo_t Mw(OH)_2 +$ ($x + y + z + t + w = 1$ 、 $0.1 \leq x \leq 0.7$ 、 $0.1 \leq y \leq 0.5$ 、 $0.1 \leq z \leq 0.5$ 、 $0.0003 \leq t \leq 0.05$ 、 $0 \leq w \leq 0.05$ 、 $0 \leq 0.5$ 、Mは、Ca、Mg、Al、Ti、V、Cr、Zr、Nb、Hf、Taから選択される1種以上の元素)で表されるニッケルコバルトマンガン複合水酸化物粒子を得る晶析工程と、前記ニッケルコバルトマンガン複合水酸化物粒子に、リチウム以外の金属元素の原子数の合計に対するリチウムの原子数の比が $0.95 \sim 1.20$ となるように、リチウム化合物を混合してリチウム混合物を得るリチウム混合工程と、得られたリチウム混合物を、酸化性雰囲気中において、 $800 \sim 1000$ の焼成温度で $5 \sim 20$ 時間保持して焼成することにより、リチウムニッケルコバルトマンガン複合酸化物粒子を得る焼成工程と、前記リチウムニッケルコバルトマンガン複合酸化物粒子にホウ素原料を混合してホウ素混合物を得るホウ素混合工程と、前記ホウ素混合物を、酸化性雰囲気中において $300 \sim 580$ の温度で熱処理する熱処理工程と、を備える。

10

【0023】

また、前記製造方法において、前記ホウ素原料が、酸化ホウ素および/またはホウ素のオキソ酸であることが好ましい。また、前記ホウ素原料が、オルトホウ酸であることが好ましい。

20

【0024】

また、前記製造方法において、前記焼成工程で得られたリチウムニッケルコバルトマンガン複合酸化物粒子を解砕する解砕工程をさらに備えることが好ましい。

【0025】

また、本発明の非水電解質二次電池は、正極と、負極と、セパレータと、非水系電解質とを備え、前記正極の正極材料として、上記非水系電解質二次電池用正極活物質を用いる。

【発明の効果】

30

【0026】

本発明の非水電解質二次電池用正極活物質は、極低温環境から高温環境までの全環境において非常に低い抵抗を示すものであり、電池の正極に用いた際に優れた出力特性が得られる。

したがって、本発明の非水系二次電池は、上記全環境における高出力と、高容量を有するという優れた電気特性を示す上記正極活物質を用いるため、最近の携帯電話やノート型パソコンなどの携帯電子機器、パワーツールに搭載される小型二次電池として好適である。さらに、特に広い温度域において優れた出力特性を有することから、ハイブリッド車もしくは電気自動車などの電源装置に搭載される二次電池として非常に有用である。

また、その製造方法は、工業的規模の生産においても容易であり、工業上極めて有用である。

40

【図面の簡単な説明】

【0027】

【図1】図1は、正極活物質のFE-SEM写真(観察倍率1,000倍)である。

【図2】図2は、実施例で用いた評価用電池の模式図である。

【図3】図3は、インピーダンス評価のナイキストプロットを示す。

【図4】図4は、インピーダンス評価の測定例と解析に使用した等価回路を示す。

【発明を実施するための形態】

【0028】

(1) 非水系電解質二次電池用正極活物質

50

本発明の非水系電解質二次電池用正極活物質（以下、単に「正極活物質」と記載することがある。）は、下記一般式（１）で表される層状構造を有する六方晶系リチウムニッケルコバルトマンガン複合酸化物（以下、単に「リチウム複合酸化物」と記載することがある。）及びホウ素化合物からなり、前記リチウムニッケルコバルトマンガン複合酸化物は、一次粒子が凝集した二次粒子で構成され、少なくとも該一次粒子表面の一部に前記ホウ素化合物が存在している。

$$Li_{1+s}Ni_xCo_yMn_zMo_tMwO_2 \cdots (1)$$

$$(-0.05 \leq s \leq 0.20, x+y+z+t+w=1, 0.1 \leq x \leq 0.7, 0.1 \leq y \leq 0.5, 0.1 \leq z \leq 0.5, 0.0003 \leq t \leq 0.05, 0 \leq w \leq 0.05, M$$

 は、Ca、Mg、Al、Ti、V、Cr、Zr、Nb、Hf、Taから選択される１種以上の元素である。）

10

本発明の正極活物質は、前記リチウム複合酸化物にMoを添加し、かつ、一次粒子表面にホウ素化合物を存在させることによって、低温から高温までの広い範囲の温度域（例えば、 $-30 \sim 50$ ）において、抵抗値を低減させたものであり、該正極活物質を二次電池の正極材料に用いた場合、低温環境から高温環境の広い範囲の温度域において、二次電池の出力特性を顕著に向上させることができる。

以下に、本発明の詳細について説明する。

【0029】

（１-a）モリブデン（Mo）

本発明の正極活物質を構成する前記リチウム複合酸化物に、モリブデン（Mo）を添加することにより、詳細は不明であるが、添加しない場合と比較して、低温から高温までの広い範囲の温度域で一定の抵抗値の低減効果が得られ、特に常温から高温において、抵抗値の低減効果に優れる。

20

なお、常温から高度の温度域においては、後述する一次粒子表面のホウ素化合物の存在によっても、抵抗値の上昇は若干抑制されるが、さらに、Moを添加することにより、より抵抗値が低い正極活物質を得ることができる。

【0030】

前記一般式（１）においてMoの含有量を示すtの範囲は、 $0.0003 \leq t \leq 0.05$ である。これにより、十分な抵抗値の低減効果が得られるとともに、電池の正極に用いた際に高い電池容量を得ることができる。一方、tが 0.0003 未満になると、上記温度域での抵抗値の低減効果が得られず、tが 0.05 を超えると、電池容量が低下する。

30

前記tの範囲は、より高い抵抗値の低減効果と電池容量を得るという観点から、 $0.0005 \leq t \leq 0.02$ とすることが好ましく、 $0.001 \leq t \leq 0.01$ とすることがより好ましい。

【0031】

（１-b）ホウ素（B）

本発明の正極活物質は、ホウ素（B）がリチウムを含むホウ素化合物（以下、単に「ホウ素化合物」ということがある）を形成し、少なくともリチウム複合酸化物の一次粒子表面の一部に存在する形態となっている。

前記ホウ素化合物が、前記リチウム複合酸化物の一次粒子表面に存在することによって、低温から常温において、抵抗値の低減効果が得られる。なお、低温における抵抗値の上昇は、前記リチウム複合酸化物にMoを添加することによってもある程度低減されるが、さらに、ホウ素化合物を含有させることにより、低温時の抵抗値が非常に低い正極活物質を得ることができる。

40

【0032】

低温時の抵抗値の低減効果を得るためには、一次粒子表面に前記ホウ素が存在していることが必要であり、すべてのホウ素がリチウム複合酸化物に固溶してしまうと、十分な抵抗値の低減効果が得られず、また、電池容量の低下が大きくなるという問題が生じることがある。なお、前記ホウ素化合物は、リチウム複合酸化物の一次粒子表面をすべて被覆する必要はなく、少なくとも該一次粒子表面の一部に存在していれば、抵抗値の低減効果が

50

得られる。さらに、前記ホウ素化合物は、リチウム複合酸化物の一次粒子表面と固着していることが好ましい。これにより、前記ホウ素化合物とリチウム複合酸化物の導電性を高めることができ、さらに抵抗値の低減効果が得られる。

【0033】

ホウ素の存在形態を確認することは困難であるが、ホウ素と化合物を形成する元素としては、前記一次粒子表面に存在する余剰リチウムが考えられ、リチウムホウ素複合酸化物を含むホウ素化合物を形成しているものと推定される。リチウムホウ素複合酸化物は、リチウム複合酸化物と電解質と間のリチウム(Li)イオンの移動を促進しているものと推察され、少なくとも一次粒子表面の一部に存在することで上記抵抗値の低減効果が得られる。

10

【0034】

前記リチウム複合酸化物中のニッケル、コバルト、マンガン、モリブデンおよびMの原子数の和(Me)と、前記正極活物質中のホウ素(B)の原子数との比(B/Me)は、0.001~0.05であることが好ましく、0.002~0.01であることがより好ましい。ホウ素は、後述のホウ素混合物を熱処理する熱処理工程において、その一部が前記リチウム複合酸化物中に固溶するが、B/Meを上記範囲とすることで、より十分な量の前記ホウ素化合物が前記一次粒子表面上に形成され、上記抵抗値の低減効果が得られるとともに、電池の正極に用いた際の電池容量の低下を抑制することができる。

【0035】

前記リチウム複合酸化物は、一次粒子が凝集した二次粒子で構成されている。凝集している一次粒子間には、電解質が侵入可能な空隙や粒界が存在するため、二次粒子の内部まで電解液が侵入してLiの挿抜が容易になり、出力特性や電池容量に対して有利である。本発明の正極活物質においては、前記リチウム複合酸化物の一次粒子表面上、すなわち二次粒子の表面、さらには前記空隙や粒界にホウ素化合物が存在するため、Liの移動が促進され抵抗値の低減効果が得られる。

20

【0036】

(1-c) ニッケル(Ni)、コバルト(Co)及びマンガン(Mn)

前記一般式(1)においてNiの含有量を示すxの範囲は、0.1 ≤ x ≤ 0.7であり、好ましくは0.3 ≤ x ≤ 0.6、より好ましくは0.3 ≤ x ≤ 0.5である。Coの含有量を示すyの範囲は、0.1 ≤ y ≤ 0.5であり、好ましくは0.2 ≤ y ≤ 0.4である。また、Mnの含有量を示すzの範囲は、0.1 ≤ z ≤ 0.5であり、好ましくは0.2 ≤ z ≤ 0.4である。

30

x、y又はzが上記範囲であることにより、初期放電容量、サイクル特性や熱安定性などに優れる。

【0037】

また、前記リチウム複合酸化物は、必要に応じて、Ca、Mg、Al、Ti、V、Cr、Zr、Nb、Hf、Taから選択される1種以上の元素(M)を含むことができる。前記一般式(1)において、Mの含有量を示すwの範囲は、0 ≤ w ≤ 0.05であり、好ましくは0 ≤ w ≤ 0.03である。

【0038】

(1-d) 正極活物質を構成するリチウム複合酸化物の形状
(一次粒子)

前記一次粒子の平均粒径は0.2 μm~0.5 μmであることが好ましい。これにより、電池の正極に用いた際のより高い出力特性と電池容量、さらに高いサイクル特性を得ることができる。一次粒子の平均粒径が0.2 μm未満になると、高いサイクル特性が得られないことがあり、平均粒径が0.5 μmを超えると、高い出力特性や電池容量が得られないことがある。

40

【0039】

(二次粒子)

前記二次粒子の平均粒径は3 μm~20 μmであることが好ましく、4 μm~15 μm

50

であることがより好ましい。これにより、電池の正極に用いた際の高い出力特性および電池容量と、正極への高い充填性をさらに両立させることができる。二次粒子の平均粒径が $3\ \mu\text{m}$ 未満になると、正極への高い充填性が得られないことがあり、平均粒径が $20\ \mu\text{m}$ を超えると、高い出力特性や電池容量が得られないことがある。

【0040】

前記二次粒子の粒度分布の広がりを示す指標である $\{(d_{90} - d_{10}) / \text{平均粒径}\}$ は、 0.60 以下であることが好ましく、より好ましくは 0.55 以下、さらに好ましくは 0.50 以下である。これにより、微細粒子や粗大粒子の混入が抑制されて二次粒子の粒径が均一となり、高いサイクル特性が得られる。より高いサイクル特性を得るためには、 $\{(d_{90} - d_{10}) / \text{平均粒径}\}$ が 0.55 以下であることが好ましい。 $\{(d_{90} - d_{10}) / \text{平均粒径}\}$ は小さいほど二次粒子の粒径が均一となるが、製造上のばらつきが生じるため、 $\{(d_{90} - d_{10}) / \text{平均粒径}\}$ の最小値は 0.25 程度である。

10

【0041】

さらに、本発明の正極活物質においては、前記二次粒子が、粒内に中空部を有する中空構造となっていることが好ましい。これにより、二次粒子の粒内への電解質の侵入がさらに容易となり、高い出力特性がさらに容易に得られる。中空部は複数あってもよく、さらには、多数の空隙を有する多孔質構造も本発明の正極活物質に含まれる。

【0042】

(1-e) 電池特性

本発明の正極活物質は、例えば、2042 コイン型非水系電解質二次電池の正極に用いた場合、 -30 という極低温環境において正極抵抗の値が $7\ \Omega/\text{cm}^2$ 以下であることが好ましく、より好ましくは $6.5\ \Omega/\text{cm}^2$ 以下、さらに好ましくは $0.6\ \Omega/\text{cm}^2$ 以下となる。また、 50 という高温環境において正極抵抗の値が $0.4\ \Omega/\text{cm}^2$ 以下であることが好ましく、より好ましくは $0.35\ \Omega/\text{cm}^2$ 以下、さらに好ましくは $0.3\ \Omega/\text{cm}^2$ 以下となる。したがって、従来の正極活物質と比較して極低温環境から高温環境まで電池の正極活物質として用いられた際に高い出力特性が得られる。特に極低温環境において高い出力特性が得られるため、電気自動車に搭載される非水系電解質二次電池用の正極活物質として優れたものである。

20

また、本発明の正極活物質は、例えば、2042 コイン型非水系電解質二次電池の正極に用いた場合、初期放電容量が $160\ \text{mAh/g}$ 以上であることが好ましく、より好ましくは $165\ \text{mAh/g}$ 以上である。

30

【0043】

(2) 非水系電解質二次電池用正極活物質の製造方法

本発明の非水系電解質二次電池用正極活物質は、特に限定されず、従来公知の製造方法を用いて製造することができるが、特に、以下の(a)~(e)の工程を備える製造方法(以下、単に、「本発明の製造方法」と記載することがある。)を用いて製造することが好ましい。

(a) 一般式： $\text{Ni}_x\text{Co}_y\text{Mn}_z\text{Mo}_t\text{M}_w(\text{OH})_2 +$ ($x + y + z + t = 1$ 、 $0.1 \leq x \leq 0.7$ 、 $0.1 \leq y \leq 0.5$ 、 $0.1 \leq z \leq 0.5$ 、 $0.0003 \leq t \leq 0.05$ 、 $0 \leq w \leq 0.05$ 、 $0 \leq M \leq 0.5$ 、Mは、Ca、Mg、Al、Ti、V、Cr、Zr、Nb、Hf、Taから選択される1種以上の元素)で表されるニッケルコバルトマンガン複合水酸化物粒子を得る晶析工程

40

(b) 前記ニッケルコバルトマンガン複合水酸化物粒子に、リチウム以外の金属元素の原子数の合計に対するリチウムの原子数の比が $0.95 \sim 1.20$ となるように、リチウム化合物を混合してリチウム混合物を得るリチウム混合工程

(c) 得られたリチウム混合物を、酸化性雰囲気中において、 $800 \sim 1000$ の焼成温度で $5 \sim 20$ 時間保持して焼成することにより、リチウムニッケルコバルトマンガン複合酸化物粒子を得る工程

(d) 前記リチウムニッケルコバルトマンガン複合酸化物粒子にホウ素原料を混合して

50

ホウ素混合物を得るホウ素混合工程

(e) 前記ホウ素混合物を、450～550℃下の酸化性雰囲気中で熱処理する熱処理工程

以下、本発明の正極活物質の製造方法の一実施形態として、上記各工程について詳細に説明する。

【0044】

(2-a) 晶析工程

通常、工業的にニッケルコバルトマンガン複合水酸化物粒子（以下、単に「複合水酸化物粒子」と記載することがある。）を晶析法によって作製する場合は、連続晶析法が多く用いられる。この方法は組成の等しい複合水酸化物を大量にかつ簡便に作製できる方法である。通常の晶析方法によって得られる複合水酸化物粒子は、一次粒子が凝集した二次粒子で構成され、この複合水酸化物粒子を用いて得られる正極活物質も一次粒子が凝集した二次粒子で構成されたものとなる。しかしながら、この連続晶析法では、得られた生成物の粒度分布が比較的幅広い正規分布になりやすく、必ずしも粒径の揃った粒子を得ることができないという課題がある。このような粒度分布が比較的幅広い複合水酸化物粒子を原料としてリチウムイオン二次電池の正極活物質を作製し、リチウムイオン二次電池を組み立てた場合、3μm未満の微粉が混じっていれば、サイクル特性悪化の要因となりやすい。また、粒度が揃っていないと反応抵抗が増大し、電池出力に悪影響を及ぼす可能性がある。

したがって、晶析工程において、ニッケルコバルトマンガン複合水酸化物粒子を得る方法としては、通常の連続晶析法を用いることが可能であるが、例えば、国際公開WO2012/131881号において開示されているように核生成段階と粒子成長段階に明確に分離し、粒子径の均一化をはかり、粒度分布の狭い複合水酸化物を得ること好ましい。

以下、核生成段階と粒子成長段階に分離した晶析方法を説明する。

【0045】

(核生成工程)

まず、易水溶性のニッケル塩、コバルト塩、マンガン塩及び添加元素Mの塩を所定の割合で水に溶解させ、ニッケル、コバルト、マンガンおよび添加元素Mを含む混合水溶液を作製する。ニッケル塩、コバルト塩、マンガン塩は硫酸塩を用いることが好ましい。その混合水溶液と、アンモニア水などのアンモニウムイオン供給体を含む水溶液を、攪拌しながら晶析反応槽内へ供給して反応槽内に反応液を形成し、かつ水酸化ナトリウム水溶液などのアルカリ水溶液を同時に供給して反応液のpH値が一定となるように制御する。なお、添加元素のM塩水溶液を混合水溶液に添加すると析出が生じる場合は、混合水溶液とは別に同時に供給する。ここで、一定のpH値になるようにアルカリ水溶液量を調節することで、反応槽内にて上記金属水酸化物の微小な核を選択的に生成させることが出来る。

ここで、反応液のpH値は、液温25℃基準におけるpH値として12.0以上、好ましくは12.0～14.0になるように調節する。これにより反応液中に金属水酸化物の微小な核を選択的に生成させることができる。このpH値が12.0未満では核成長も同時に起こってしまうため、粒度分布も広がりやすく、また、核の総数が不足して粒径が粗大化しやすい。核の総数は、核生成工程におけるpHやアンモニア濃度、及び供給される混合水溶液の量によって制御できる。

また、反応液中アンモニア濃度は3～15g/Lの範囲内の一定値に保持されることが好ましい。一定以上のアンモニア濃度が無ければ金属イオンの溶解度を一定に保持することができないため、整った水酸化物粒子の形成が成り立たず、ゲル状の核が生成しやすいため粒度分布も広がりやすい。ただし、アンモニア濃度が15g/L以上の濃度では、水酸化物が緻密に形成されるため、最終的に得られる非水系電解質二次電池用正極活物質も緻密な構造になり、比表面積が低くなってしまうことがあり、好ましくない。

また、反応液の温度は、35～60℃に設定することが好ましい。35℃未満では、温度が低くて供給する金属イオンの溶解度が十分に得られず、核発生が起こりやすくなり、核発生を制御することが容易でなくなる。また、60℃を越えるとアンモニアの揮発が

促進されることにより錯形成するためのアンモニアが不足し、同じように金属イオンの溶解度が減少しやすくなる。この核生成工程におけるpH値と晶析時間については、目的とする複合水酸化物粒子の平均粒径によって任意に設定することができる。

【0046】

(粒子成長工程)

粒子成長工程では、反応液を液温25℃基準におけるpH値として10.5～12.0、かつ核生成工程より低いpH値に制御する。核形成後にpH値をこの範囲に制御することで、核生成工程で生成した核の成長のみを優先的に起こさせて新たな核形成を抑制することにより、複合水酸化物粒子の粒度の均一性を大幅に向上させることができる。pH値が12.0より高い場合には、粒子成長のみでなく、核生成も生じるため、粒度の均一性を大幅に向上させることが難しくなる。一方、pH値が10.5未満では、反応液中に残存する金属イオンが増加するため、生産効率が悪化する。また、硫酸塩を原料として用いた場合には、複合水酸化物粒子中に残留する硫黄(S)分が多くなるため、好ましくない。反応液のアンモニア濃度、温度については、核生成工程と同様の範囲に設定すればよい。

10

【0047】

核生成後あるいは粒子成長段階の途中で、反応液中の液成分の一部を反応槽外に排出することにより、反応液中の複合水酸化物粒子濃度を高めた後、引き続き粒子成長を行うことも可能である。こうすることで、より粒子の粒度分布を狭めることができ、粒子密度も高めることができる。

20

核生成工程及び粒子成長工程における反応槽内の雰囲気制御することにより、複合水酸化物粒子を用いて得られる正極活物質の粒子構造を制御することが可能となる。すなわち、雰囲気酸素濃度を制御することで、複合水酸化物粒子を構成する一次粒子の大きさを制御することが可能であり、複合水酸化物粒子の緻密性を制御することが可能である。したがって、反応槽内の酸素濃度を低減して非酸化性雰囲気とすることにより、複合水酸化物粒子の緻密性が高くなり、得られる正極活物質も緻密性が高くなり中実構造を有するようになる。一方、反応槽内の酸素濃度を高めることで、複合水酸化物粒子の緻密性が低下して、得られる正極活物質は中空構造や多孔質構造を有するようになる。特に、核生成工程および粒子成長工程の初期において反応槽内を酸化性雰囲気とし、その後、非酸化性雰囲気とすることで、複合水酸化物粒子の中心部の緻密性を低く、外周部の緻密性を高くすることができる。このような複合水酸化物粒子から得られる正極活物質は十分な大きさの中空部を有する中空構造となる。中空部の有無及び中空部の大きさは、酸化性雰囲気とする時間と非酸化性雰囲気とする時間を調整することにより制御することができ、緻密性の低い中心部を大きくすることで、中空部を大きくすることができる。

30

【0048】

(2-b)リチウム混合工程

リチウム混合工程は、前記晶析工程で得られた複合水酸化物粒子に、リチウム以外の金属元素の原子数(Me)の合計に対するリチウム(Li)の原子数の比(Li/Me)が0.95～1.20となるように、リチウム化合物を混合してリチウム混合物を得る工程である。Li/Meが0.95未満であると、得られた正極活物質を用いた非水系電解質二次電池における正極の反応抵抗が大きくなるため、電池の出力が低くなってしまう。また、Li/Meが1.20を超えると、得られた正極活物質の初期放電容量が低下するとともに、正極の反応抵抗も増加してしまう。

40

【0049】

使用可能なリチウム化合物は、特に限定されるものではないが、水酸化リチウム、炭酸リチウムのいずれかもしくはその混合物を好適に用いることができる。取り扱いの容易さ、品質の安定性から炭酸リチウムを用いることがより好ましい。

複合水酸化物粒子とリチウム化合物は、これらを十分混合しておくことが好ましい。混合には、一般的な混合機を使用することができ、例えば、シェーカーミキサーやレーディゲミキサー、ジュリアミキサー、Vブレンダーなどを用いることができ、複合水酸化物粒子

50

の形骸が破壊されない程度でリチウム化合物と十分に混合してやればよい。

【0050】

(2-c) 焼成工程

焼成工程は、得られたリチウム混合物を、酸化性雰囲気中において、800～1000の焼成温度で5～20時間保持して焼成することにより、リチウムニッケルコバルトマンガン複合酸化物粒子を得る工程である。

焼成温度が800未満では、複合水酸化物粒子とリチウム化合物の反応が十分に進まず、複合水酸化物粒子中へのリチウムの拡散が十分でなく、余剰のリチウムと未反応のニッケルコバルトマンガン複合酸化物が残る、あるいは結晶構造が十分に整わず、出力特性や電池容量の低下が生じる。焼成温度が1000を超えると、リチウム複合酸化物粒子間で激しく焼結が生じ、異常粒成長を生じることから粒子が粗大となり、出力特性や電池容量の低下が生じる。

10

【0051】

焼成温度での保持時間は、5～20時間、好ましくは5～10時間である。5時間未満では、リチウムニッケルコバルトマンガン複合酸化物の生成が十分に行われな。また、20時間を超えると、リチウムニッケルコバルトマンガン複合酸化物粒子間で激しく焼結が生じ、異常粒成長を生じることから粒子が粗大となる。

焼成時の雰囲気は、酸化性雰囲気とするが、酸素濃度が18～100容量%の雰囲気とすることが好ましい。すなわち、大気～酸素気流中に行なうことが好ましい。コスト面を考慮すると、空気気流中に行なうことが、特に好ましい。酸素濃度が18容量%未満であると、酸化が十分でなく、リチウムニッケルコバルトマンガン複合酸化物の結晶性が十分でない場合がある。

20

【0052】

焼成に用いられる炉は、特に限定されるものではなく、大気～酸素気流中で加熱できるものであればよいが、ガス発生がない電気炉が好ましく、バッチ式あるいは連続式の炉が用いられる。

【0053】

上記焼成条件では、得られるリチウム複合酸化物粒子の激しい焼結や異常粒成長は抑制されるが、軽微な焼結が生じることがある。このような場合には、さらに、得られたリチウム複合酸化物粒子を解砕する解砕工程をさらに備えることができる。解砕は、通常に行われる方法でよく、リチウム複合酸化物粒子の二次粒子を破壊しない程度に行えばよい。

30

【0054】

(2-d) ホウ素混合工程

ホウ素混合工程は、焼成工程で得られたリチウム複合酸化物粒子に、ホウ素原料を混合してホウ素混合物を得る工程である。

リチウム複合酸化物粒子と混合されたホウ素原料中のホウ素含有量は、後工程である熱処理後もほぼ維持される。したがって、正極活物質の含有量に見合ったホウ素量を含むホウ素原料を混合すればよく、リチウム複合酸化物中のニッケル、コバルト、マンガン、モリブデンおよびMの原子数の和(Me)とホウ素(B)の原子数との比(B/Me)が、好ましくは0.001～0.05、より好ましくは0.002～0.01となるように混合する。B/Meを上記範囲とすることで、正極活物質におけるB/Meも上記範囲とすることができ、低温環境での出力特性をさらに向上させることができる。

40

【0055】

本発明に係る製造方法において用いるホウ素原料は、特に限定されるものではないが、酸化ホウ素、ホウ素のオキソ酸のいずれかもしくはその混合物であることが好ましく、オルトホウ酸がより好ましい。これらのホウ素化合物は、取り扱いの容易さ、品質の安定性から好ましく用いられるが、オルトホウ酸を用いることがより好ましい。

【0056】

リチウム複合酸化物粒子間で均一にホウ素を含有させるため、焼成する前に、リチウム複合酸化物粒子とホウ素原料を十分混合しておくことが好ましい。混合には、一般的な混

50

合機を使用することができ、例えばシェーカーミキサーやレーディゲミキサー、ジュリアミキサー、Vブレンダーなどを用いてリチウム複合酸化物粒子の形骸が破壊されない程度でホウ素原料と十分に混合してやればよい。

【0057】

(2-e) 熱処理工程

熱処理工程は、前記ホウ素混合物を、酸化性雰囲気中において300 ~ 580 の温度、好ましくは450 超、580 以下、より好ましくは460 ~ 575 の温度で熱処理する工程である。

300 以上に加熱すると、ホウ素原料は、リチウム複合酸化物、特にリチウム複合酸化物中のリチウムと反応を開始する。これにより、少なくともリチウム複合酸化物中の一次粒子表面の一部にホウ素化合物が形成される。そして、熱処理を上記温度範囲で行うことによりホウ素化合物が十分に形成されるとともに、リチウム複合酸化物の一次粒子表面との接触面で拡散して固着する。

熱処理温度が300 未満では、ホウ素原料とリチウム複合酸化物の反応が十分でなく、未反応のホウ素原料が残存する、あるいはホウ素化合物の構造が十分に整わず、上述のような十分な抵抗値の低減効果が得られない。一方、熱処理温度が580 を超えると、ホウ素がリチウム複合酸化物の結晶構造の中に固溶してしまい、ホウ素化合物が得られないため、十分な抵抗値の低減効果が得られない。また、初期放電容量についても、ホウ素化合物とMoの相互作用により向上させることが可能である。特に、熱処理を上記好ましい温度範囲で行うことにより、抵抗値および初期放電容量のいずれもさらに改善することが可能である。

【0058】

熱処理時間は好ましくは5 ~ 20時間、より好ましくは、5 ~ 10時間である。これにより、ホウ素化合物を十分に生成させ、出力特性をさらに向上することができる。焼成時間が5時間未満では、ホウ素化合物が十分に生成されないことがあり、10時間を超えると、リチウム複合酸化物の結晶構造の中に固溶するホウ素が多くなり過ぎることがある。

【0059】

熱処理時の雰囲気は、酸化性雰囲気とすればよいが、酸素濃度が18 ~ 100容量%の雰囲気とすることが好ましい。すなわち、大気 ~ 酸素気流中に行なうことが好ましい。コスト面を考慮すると、空気気流中に行なうことが、特に好ましい。酸化性雰囲気中で熱処理することでホウ素化合物が形成されるが、酸素濃度が18容量%未満であると、ホウ素化合物の形成が十分でない場合がある。熱処理に用いられる炉は、上記焼成工程で用いられる炉と同様の炉を用いることができる。

【0060】

(3) 非水系電解質二次電池

本発明の非水系電解質二次電池は、正極、負極および非水系電解液などからなり、一般の非水系電解質二次電池と同様の構成要素により構成される。なお、以下に説明する実施形態は例示に過ぎず、本発明の非水系電解質二次電池は、本明細書に記載されている実施形態を基に、当業者の知識に基づいて種々の変更、改良を施した形態で実施することができる。また、本発明の非水系電解質二次電池は、その用途を特に限定するものではない。

【0061】

(3-a) 正極

前述のように得られた非水系電解質二次電池用正極活物質を用いて、例えば、以下のようにして、非水系電解質二次電池の正極を作製する。

まず、粉末状の正極活物質、導電材および結着剤を混合し、さらに必要に応じて活性炭や、粘度調整などの目的の溶剤を添加し、これを混練して正極合材ペーストを作製する。その際、正極合材ペースト中のそれぞれの混合比も、非水系電解質二次電池の性能を決定する重要な要素となる。溶剤を除いた正極合材の固形分を100質量部とした場合、一般の非水系電解質二次電池の正極と同様、正極活物質の含有量を60 ~ 95質量部とし、導電材の含有量を1 ~ 20質量部とし、結着剤の含有量を1 ~ 20質量部とすることが望ま

しい。

【 0 0 6 2 】

得られた正極合材ペーストを、例えば、アルミニウム箔製の集電体の表面に塗布し、乾燥して、溶剤を飛散させる。必要に応じ、電極密度を高めるべく、ロールプレスなどにより加圧することもある。このようにして、シート状の正極を作製することができる。シート状の正極は、目的とする電池に応じて適当な大きさに裁断などをして、電池の作製に供することができる。ただし、正極の作製方法は、前記例示のものに限られることなく、他の方法によってもよい。

【 0 0 6 3 】

正極の作製に当たって、導電材としては、例えば、黒鉛（天然黒鉛、人造黒鉛および膨張黒鉛など）や、アセチレンブラックやケッチェンブラックなどのカーボンブラック系材料を用いることができる。

10

【 0 0 6 4 】

結着剤は、活物質粒子をつなぎ止める役割を果たすもので、例えば、ポリフッ化ビニリデン（P V D F）、ポリテトラフルオロエチレン（P T F E）、フッ素ゴム、エチレンプロピレンジエンゴム、スチレンブタジエン、セルロース系樹脂およびポリアクリル酸を用いることができる。

【 0 0 6 5 】

必要に応じ、正極活物質、導電材および活性炭を分散させ、結着剤を溶解する溶剤を正極合材に添加する。溶剤としては、具体的には、N - メチル - 2 - ピロリドンなどの有機溶剤を用いることができる。また、正極合材には、電気二重層容量を増加させるために、活性炭を添加することができる。

20

【 0 0 6 6 】

（ 3 - b ）負極

負極には、金属リチウムやリチウム合金など、あるいは、リチウムイオンを吸蔵および脱離できる負極活物質に、結着剤を混合し、適当な溶剤を加えてペースト状にした負極合材を、銅などの金属箔集電体の表面に塗布し、乾燥し、必要に応じ電極密度を高めるべく圧縮して形成したものを使用する。

負極活物質としては、例えば、天然黒鉛、人造黒鉛およびフェノール樹脂などの有機化合物焼成体、およびコークスなどの炭素物質の粉状体を用いることができる。この場合、負極結着剤としては、正極同様、P V D Fなどの含フッ素樹脂を用いることができ、これらの活物質および結着剤を分散させる溶剤としては、N - メチル - 2 - ピロリドンなどの有機溶剤を用いることができる。

30

【 0 0 6 7 】

（ 3 - c ）セパレータ

正極と負極との間には、セパレータを挟み込んで配置する。セパレータは、正極と負極とを分離し、電解質を保持するものであり、ポリエチレンやポリプロピレンなどの薄い膜で、微少な孔を多数有する膜を用いることができる。

【 0 0 6 8 】

（ 3 - d ）非水系電解液

非水系電解液は、支持塩としてのリチウム塩を有機溶媒に溶解したものである。

有機溶媒としては、エチレンカーボネート、プロピレンカーボネート、ブチレンカーボネートおよびトリフルオロプロピレンカーボネートなどの環状カーボネート、また、ジエチルカーボネート、ジメチルカーボネート、エチルメチルカーボネートおよびジプロピルカーボネートなどの鎖状カーボネート、さらに、テトラヒドロフラン、2 - メチルテトラヒドロフランおよびジメトキシエタンなどのエーテル化合物、エチルメチルスルホンやブタンスルトンなどの硫黄化合物、リン酸トリエチルやリン酸トリオクチルなどのリン化合物などから選ばれる1種を単独で、あるいは2種以上を混合して用いることができる。

40

支持塩としては、 LiPF_6 、 LiBF_4 、 LiClO_4 、 LiAsF_6 、 $\text{LiN}(\text{CF}_3\text{SO}_2)_2$ 、およびそれらの複合塩などを用いることができる。

50

さらに、非水系電解液は、ラジカル捕捉剤、界面活性剤および難燃剤などを含んでいてもよい。

【0069】

(3-e) 電池の形状、構成

以上のように説明してきた正極、負極、セパレータおよび非水系電解液で構成される本発明の非水系電解質二次電池は、円筒形や積層形など、種々の形状にすることができる。

いずれの形状を採る場合であっても、正極および負極を、セパレータを介して積層させて電極体とし、得られた電極体に、非水系電解液を含浸させ、正極集電体と外部に通ずる正極端子との間、および、負極集電体と外部に通ずる負極端子との間を、集電用リードなどを用いて接続し、電池ケースに密閉して、非水系電解質二次電池を完成させる。

10

【0070】

(3-f) 特性

本実施形態では、高容量で出力特性に優れた非水系電解質二次電池用正極活物質を工業的な製造方法で得ることができる。この非水系電解質二次電池は、常に高容量を要求される小型携帯電子機器（ノート型パーソナルコンピュータや携帯電話端末など）の電源に好適である。

また、本発明の非水系電解質二次電池は、従来のリチウムコバルト系酸化物あるいはリチウムニッケル系酸化物の正極活物質を用いた電池との比較においても熱安定性が高く、安全性においても優れており、さらに高容量で出力特性に優れている。そのため、小型化、高出力化が可能であることから、搭載スペースに制約を受ける電気自動車用電源として好適である。

20

なお、本発明は、純粋に電気エネルギーで駆動する電気自動車用の電源のみならず、ガソリンエンジンやディーゼルエンジンなどの燃焼機関と併用するいわゆるハイブリッド車用の電源としても用いることができる。

【実施例】

【0071】

以下に、本発明の実施例及び比較例によって本発明をさらに詳細に説明するが、本発明は、これらの実施例によってなんら限定されるものではない。

なお、実施例及び比較例における正極活物質に含有される金属の分析方法及び評価方法は、以下の通りである。

30

【0072】

1. 分析方法及び評価方法

(1) 組成の分析：ICP発光分析法で測定した。

(2) 平均粒径および $\{(d_{90} - d_{10}) / \text{平均粒径}\}$ ：

レーザー回折散乱式粒度分布測定装置（日機装株式会社製、マイクロトラックHRA）により行なった。

(3) 初期放電容量：

初期放電容量は、図2に示すコイン型電池を作製してから24時間程度放置し、開回路電圧OCV（open circuit voltage）が安定した後、正極に対する電流密度を 0.1 mA/cm^2 としてカットオフ電圧4.3Vまで充電し、1時間の休止後、カットオフ電圧3.0Vまで放電したときの容量とした。放電容量の測定には、マルチチャンネル電圧/電流発生器（株式会社アドバンテスト製、R6741A）を用いた。

40

【0073】

(4) 反応抵抗：

反応抵抗は、測定温度に温度調節した上記コイン型電池を充電電位4.1Vで充電して、交流インピーダンス法により抵抗値を測定した。測定には、周波数応答アナライザ（ソーラートロン製、1400A型）およびポテンショ/ガルバノスタット（ソーラートロン製、1470E型）を使用して、図3に示すナイキストプロットを作成し、等価回路を用いてフィッティング計算して、正極抵抗（反応抵抗）の値を算出した。

【0074】

50

(実施例 1)

(晶析工程)

まず、反応槽 (60 L) 内に水を半分の量まで入れて大気雰囲気中で攪拌しながら、槽内温度を 40 に設定し、そこへ 25 質量 % 水酸化ナトリウム水溶液と 25 質量 % アンモニア水を適量加えて、槽内の液の pH 値を、液温 25 基準で 12.8 に、液中のアンモニア濃度を 10 g / L に調節した。ここに、硫酸ニッケル、硫酸コバルト、硫酸マンガンの 2.0 mol / L の混合水溶液 (金属元素モル比で Ni : Co : Mn = 38 : 32 : 30) を 130 ml / 分の割合で加えると同時に、金属元素モル比で Ni : Co : Mn : Mo = 38 : 32 : 30 : 0.3 となるようにモリブデン酸ナトリウム水溶液とを流量を調整して加えて反応水溶液とした。同時に、25 質量 % アンモニア水および 25 質量 % 水酸化ナトリウム水溶液を一定速度で加えていき、pH 値を 12.8 (核生成 pH) に制御しながら 2 分 30 秒間晶析を行った。その後、窒素ガスを流通させ反応槽内の酸素濃度を 2 容量 % 以下まで低下させながら、pH 値が液温 25 基準で 11.6 (核成長 pH) になるまで、25 質量 % 水酸化ナトリウム水溶液の供給のみを一時停止し、pH 値が 11.6 に到達した後、再度 25 質量 % 水酸化ナトリウム水溶液の供給を再開し、pH 値を 11.6 に制御したまま、4 時間晶析を継続し、その後、晶析を終了させた。晶析の終了後、生成物を水洗、濾過、乾燥させ、 $Ni_{0.38}Co_{0.32}Mn_{0.30}Mo_{0.003}(OH)_2 \cdot (0.005)$ で表されるニッケルコバルトマンガン複合水酸化物粒子を得た。大気雰囲気中での晶析が短時間であったため、得られた複合水酸化物粒子は中実構造を有していた。

10

20

【0075】

(リチウム混合工程、焼成工程)

得られた複合水酸化物粒子と、 $Li / Me = 1.07$ となるように秤量した炭酸リチウムを、シェーカーミキサー装置 (ウィリー・エ・バッコフエン (WAB) 社製 TURBULA Type T2C) を用いて十分に混合し、リチウム混合物を得た。このリチウム混合物を空気 (酸素 : 21 容量 %) 気流中にて 900 で 10 時間保持して焼成し、その後、解砕してリチウムニッケルコバルトマンガン複合酸化物粒子を得た。

(ホウ素混合工程、熱処理工程)

さらに、得られた前記リチウム複合酸化物粒子と、 $B / Me = 0.005$ となるように秤量したオルトホウ酸を、シェーカーミキサー装置 (ウィリー・エ・バッコフエン (WAB) 社製 TURBULA Type T2C) を用いて十分に混合し、ホウ素混合物を得た。このホウ素混合物を空気 (酸素 : 21 容量 %) 気流中にて 500 で 10 時間保持して熱処理し、正極活物質を得た。

30

得られた正極活物質の組成、平均粒径、および $\{(d_{90} - d_{10}) / \text{平均粒径}\}$ 値を表 1 に、正極活物質の走査電子顕微鏡 (SEM : 日本電子株式会社製、JSM-6360 LA) による観察結果を図 1 に示す。得られた正極活物質を XPS (アルバック・ファイ社製、VersaProbe II) で分析したところ、ホウ素のピークにリチウムとの化合を示す波形が確認された。また、XRD (パナリティカル社製、X'Pert PRO) による分析で、リチウムニッケルコバルトマンガン複合酸化物の格子定数の増加が認められ、形成されたホウ素化合物の一部がリチウムニッケルコバルトマンガン複合酸化物粒子の表面に拡散して、リチウムを含むホウ素化合物が固着していることが確認された。

40

【0076】

(電池作成)

得られた正極活物質 52.5 mg、アセチレンブラック 15 mg、およびポリテトラフルオロエチレン樹脂 (PTFE) 7.5 mg を混合し、100 MPa の圧力で直径 11 mm、厚さ 100 μ m にプレス成形し、図 2 に示す正極 (評価用電極) (1) を作製した。作製した正極 (1) を真空乾燥機中 120 で 12 時間乾燥した後、この正極 (1) を用いて 2032 型コイン電池を、露点が -80 に管理された Ar 雰囲気グローブボックス内で作製した。負極 (2) には、直径 17 mm 厚さ 1 mm のリチウム (Li) 金属を用い、電解液には、1 M の $LiClO_4$ を支持電解質とするエチレンカーボネート (EC) と

50

ジエチルカーボネート（DEC）の等量混合液（富山薬品工業株式会社製）を用いた。セパレータ（3）には膜厚25 μmのポリエチレン多孔膜を用いた。また、コイン電池は、ガスケット（4）とウェーブワッシャー（5）を有し、正極缶（6）と負極缶（7）とでコイン状の電池に組み立てた。得られた正極活物質の各測定温度における正極抵抗値の測定結果を表2に示す。

【0077】

（実施例2）

金属元素モル比でNi : Co : Mn : Mo = 38 : 32 : 30 : 0.5となるようにモリブデン酸ナトリウム水溶液を加えて複合水酸化物粒子を得た以外は、実施例1と同様にして正極活物質を得るとともに評価した。評価結果を表1および表2に示す。

10

【0078】

（実施例3）

B / Me = 0.003となるように秤量したオルトホウ酸をリチウム複合酸化物粒子と混合したこと、熱処理温度を400としたこと以外は、実施例1と同様にして正極活物質を得るとともに評価した。評価結果を表1および表2に示す。得られた正極活物質をXPS（アルバック・ファイ社製、VersaProbe II）で分析したところ、ホウ素のピークにリチウムとの化合を示す波形が極わずかに確認され、少なくとも該一次粒子表面の一部にリチウムを含む前記ホウ素化合物が存在していることが確認された。また、XRD（パナリティカル社製、X'Pert PRO）による分析で、リチウムニッケルコバルトマンガン複合酸化物の格子定数の増加が認められず、形成されたホウ素化合物のリチウムニッケルコバルトマンガン複合酸化物粒子の表面への拡散は認められなかった。

20

【0079】

（実施例4）

B / Me = 0.003となるように秤量したオルトホウ酸をリチウム複合酸化物粒子と混合した以外は、実施例1と同様にして正極活物質を得るとともに評価した。評価結果を表1および表2に示す。

【0080】

（比較例1）

モリブデン酸ナトリウム水溶液を加えずに得た $Ni_{0.38}Co_{0.32}Mn_{0.30}(OH)_2$ + (0.5) で表されるニッケルコバルトマンガン複合水酸化物粒子を用いたこと、オルトホウ酸を混合する前のリチウム複合酸化物粒子を正極活物質としたこと以外は、実施例1と同様にして正極活物質を得るとともに評価した。評価結果を表1および表2に示す。

30

【0081】

（比較例2）

オルトホウ酸を混合する前のリチウム複合酸化物粒子を正極活物質とした以外は、実施例1と同様にして正極活物質を得るとともに評価した。評価結果を表1および表2に示す。

【0082】

（比較例3）

モリブデン酸ナトリウム水溶液を加えずに得た $Ni_{0.38}Co_{0.32}Mn_{0.30}(OH)_2$ + (0.5) で表されるニッケルコバルトマンガン複合水酸化物粒子を用いた以外は、実施例1と同様にして正極活物質を得るとともに評価した。評価結果を表1および表2に示す。

40

【0083】

（比較例4）

B / Me = 0.003となるように秤量したオルトホウ酸をリチウム複合酸化物粒子と混合したこと、熱処理温度を600としたこと以外は、実施例1と同様にして正極活物質を得るとともに評価した。評価結果を表1および表2に示す。得られた正極活物質をXPS（アルバック・ファイ社製、VersaProbe II）で分析したところ、ホウ素のピークが確認されず、前記ホウ素化合物は一粒子表面には存在せず、リチウムニッケル

50

コバルトマンガン複合酸化物に固溶していると考えられた。

【 0 0 8 4 】

【 表 1 】

	組成	Mo量 (原子%)*1	B/M e	熱処理 温度 (°C)	平均 粒径 (μm)	(d90-d10) /平均粒径
実施例 1	$\text{Li}_{1.07}\text{Ni}_{0.38}\text{Co}_{0.32}\text{Mn}_{0.30}\text{Mo}_{0.003}$	0.3	0.005	500	5.9	0.44
実施例 2	$\text{Li}_{1.07}\text{Ni}_{0.38}\text{Co}_{0.32}\text{Mn}_{0.30}\text{Mo}_{0.005}$	0.5	0.005	500	5.7	0.45
実施例 3	$\text{Li}_{1.07}\text{Ni}_{0.38}\text{Co}_{0.32}\text{Mn}_{0.30}\text{Mo}_{0.003}$	0.3	0.003	400	5.9	0.44
実施例 3	$\text{Li}_{1.07}\text{Ni}_{0.38}\text{Co}_{0.32}\text{Mn}_{0.30}\text{Mo}_{0.003}$	0.3	0.003	500	5.9	0.44
比較例 1	$\text{Li}_{1.07}\text{Ni}_{0.38}\text{Co}_{0.32}\text{Mn}_{0.30}$	0	0	500	6.2	0.46
比較例 2	$\text{Li}_{1.07}\text{Ni}_{0.38}\text{Co}_{0.32}\text{Mn}_{0.30}\text{Mo}_{0.003}$	0.3	0	500	5.7	0.45
比較例 3	$\text{Li}_{1.07}\text{Ni}_{0.38}\text{Co}_{0.32}\text{Mn}_{0.30}$	0	0.005	500	6.2	0.46
比較例 4	$\text{Li}_{1.07}\text{Ni}_{0.38}\text{Co}_{0.32}\text{Mn}_{0.30}\text{Mo}_{0.003}$	0.3	0.003	600	5.9	0.44

*1リチウム複合酸化物中のNi、Co、Mn及びMoの合計原子数(100原子%)に対する割合。

【 0 0 8 5 】

【 表 2 】

	初期 放電容量 (mAh/g)	反応抵抗値 (Ω / cm^2)		
		-30°C	25°C	50°C
実施例 1	166.5	5.7	0.62	0.21
実施例 2	167.5	4.7	0.46	0.24
実施例 3	163.0	6.9	0.77	0.38
実施例 4	165.8	6.2	0.75	0.33
比較例 1	166.9	65.6	1.61	0.41
比較例 2	167.4	34.6	0.73	0.21
比較例 3	167.1	9.6	0.94	0.42
比較例 4	161.2	8.8	0.86	0.43


【 符号の説明 】

【 0 0 8 6 】

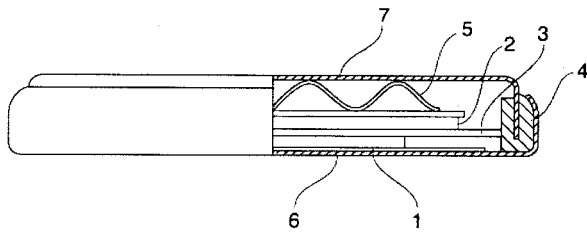
- 1 正極（評価用電極）
- 2 負極（リチウム金属）
- 3 セパレータ
- 4 ガスケット
- 5 ウェーブワッシャー

- 6 正極缶
7 負極缶

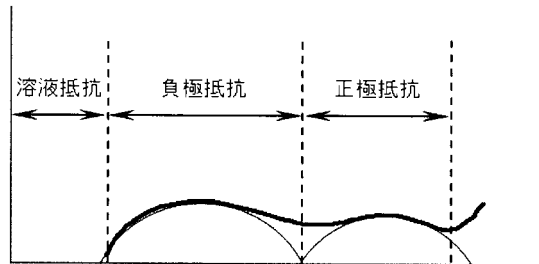
【図 1】



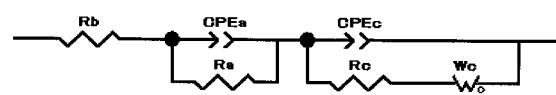
【図 2】



【図 3】



【図 4】



フロントページの続き

F ターム(参考) 5H050 AA05 AA06 AA19 BA15 CA08 CA09 CB07 CB08 GA02 GA05
GA10 GA27 HA02 HA05 HA14