[19] 中华人民共和国国家知识产权局

[51] Int. Cl.
A47J 47/16 (2006.01)

[12] 实用新型专利说明书

专利号 ZL 200720036642.2

[45] 授权公告日 2008 年 2 月 27 日

[11] 授权公告号 CN 201026158Y

[22] 申请日 2007.3.27

[21] 申请号 200720036642.2

[73] 专利权人 蒋 越

地址 213300 江苏省溧阳市溧城镇昆仑南路 359 号

[72] 发明人 蒋 越

权利要求书 1 页 说明书 2 页 附图 1 页

[54] 实用新型名称

一种多用途炊具架

[57] 摘要

本实用新型是一种多用途炊具架，主体框架由复合在一起的内外两个框体组成。内框体为刀板架，刀板架底面上设置有 1—5 根框底横条。外框体为刀铲架，该刀铲架上部设置有 1—5 根分隔横条。主体框架一侧边固接有筷筒，另一侧边固接有杂物筒。刀铲架上部设置有固定挂钩。刀铲架、筷筒及杂物筒的正面和侧面上部设置有 5—20 个杂物挂钩。本实用新型的各零部件均由金属丝材料制作而成。本实用新型提供了一种可放置厨房常用的各种炊具的炊具架。该炊具架还具有占地少、重量轻、制作成本低及使用方便的特点。

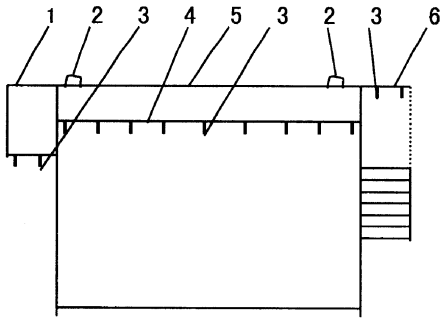

1、一种多用途炊具架，其特征在于：主体框架由复合在一起的内外两个框体组成；内框体为一方体或长方体组成的刀板架，刀板架底面上设置有 1--5 根框底横条；外框体为一上部略低于内框体的方体或长方体组成的刀铲架，该刀铲架上部设置有 1--5 根分隔横条；主体框架一侧边固接有筷筒，另一侧边固接有杂物筒；刀铲架上部设置有固定挂钩；刀铲架、筷筒及杂物筒的正面和侧面上部设置有 5—20 个杂物挂钩。

2、根据权利要求 1 所述的一种多用途炊具架，其特征在于：各零部件均由金属丝材料制作而成，筷筒及杂物筒的圆筒体由金属丝材料卷绕制成其底部设置有多根横条，各横条之间有间隙。

3、根据权利要求 1 或 2 所述的一种多用途炊具架，其特征在于：所述的金属丝材料为不锈钢丝、铝丝、铜丝、镀锡铜丝或镀锡钢丝。

4、根据权利要求 1 或 2 所述的一种多用途炊具架，其特征在于：所述的金属丝材料还可以为涂有防腐层的铝丝、铜丝或钢丝。

一种多用途炊具架

所属技术领域

本实用新型涉及一种炊具架，特别是一种多用途炊具架。

背景技术

目前，各种炊具、餐具品种繁多，如刀板，各种各样大、小刀具，各种锅铲，勺子，刷子，筷子、茶匙及各种小杂物等。上述炊具摊放在厨房间厨板上占地很大，拿用也极不方便。市场上已有一些炊具架，但因功能少而不能满足广大用户大量炊具、餐具放置需要。

发明内容

本实用新型的目的在于提供一种可放置厨房常用的刀板、刀具、锅铲、勺子、刷子、筷子、茶匙及各种小杂物的炊具架。该炊具架具有占地少、重量轻、制作成本低及使用方便的特点。

本实用新型的技术方案是：一种多用途炊具架，主体框架由复合在一起的内外两个框体组成。内框体为一方体或长方体组成的刀板架，刀板架底面上设置有 1--5 根框底横条。外框体为一上部略低于内框体的方体或长方体组成的刀铲架，该刀铲架上部设置有 1--5 根分隔横条。主体框架一侧边固接有筷筒，另一侧边固接有杂物筒。刀铲架上部设置有固定挂钩。刀铲架、筷筒及杂物筒的正面和侧面上部设置有 5—20 个杂物挂钩。本实用新型的各零部件均由金属丝材料制作而成，筷筒及杂物筒的圆筒体由金属丝材料卷绕制成，其底部设置有多根横条，各横条之间有间隙。所述的金属丝材料为不锈钢丝、铝丝、铜丝、镀锡铜丝或镀锡钢丝。所述的金属丝材料还可以为涂有防腐层的铝丝、铜丝或钢丝。

本实用新型的刀板架内可放刀板及与刀板相类似的大型炊具。刀铲架内可竖放各种刀、铲、勺等物品，其放置方法为簿片从上面伸入到框体内，宽大的

柄体等挂在框体横条上面。筷筒内放置如筷子一类的细长物品。杂物架内放置如茶匙一类短小的物品。杂物挂钩上可吊挂各类具有孔及携有吊带的刀、铲、勺、刷等各种炊具。固定挂钩用于将整个炊具架固定在墙面或其他厨具上。

本实用新型的有益效果在于提供了一种可放置厨房常用的刀板、刀具、锅铲、勺子、刷子、筷子、茶匙及各种小杂物的炊具架。该炊具架还具有占地少、重量轻、制作成本低及使用方便的特点。

附图说明

下面结合附图和实施例对本实用新型作进一步说明。

图 1 是本实用新型的结构示意图。

图 2 是本实用新型的俯视图。

图 3 是本实用新型的右视图。

图 4 是本实用新型杂物筒及筷筒的底部结构示意图。

图中：1、杂物筒，2、固定挂钩，3、杂物挂钩，4、刀板架，5、刀铲架，6、筷筒，7、分隔横条，8、筒底横条，9、框底横条。

具体实施方式

一种多用途炊具架，如图 1、2、3 所示：主体框架由复合在一起的内外两个框体组成。内框体为一方体或长方体组成的刀板架 4，刀板架 4 底面上设置有 3 根框底横条 9。外框体为一上部略低于内框体的方体或长方体组成的刀铲架 5，该刀铲架 5 上部设置有 3 根分隔横条 7。主体框架一侧边固接有筷筒 6，另一侧边固接有杂物筒 1。刀铲架上部设置有固定挂钩 2。刀铲架 5、筷筒 6 及杂物筒 1 的正面和侧面上部设置有 13 个杂物挂钩 3。本实用新型的各零部件均由金属丝材料焊接制作而成，筷筒 6 及杂物筒 1 的圆筒体由金属丝材料卷绕制成，如图 4 所示：筷筒 6 及杂物筒 1 的底部设置有 4 横条 8，各筒底横条 8 之间有间隙。所述的金属丝材料为不锈钢丝。

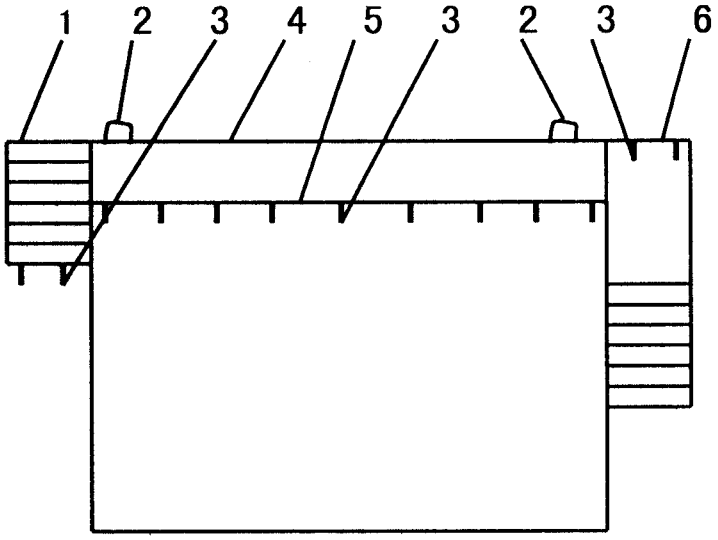

图 1

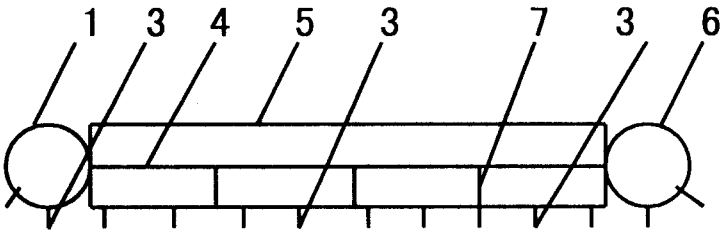

图 2

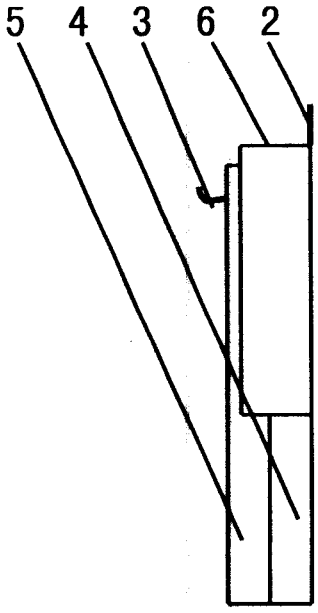

图 3

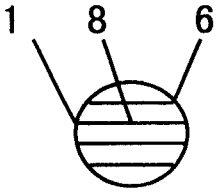

图 4