

RZECZPOSPOLITA
POLSKA



Urząd Patentowy
Rzeczypospolitej Polskiej

(12)

**OPIS OCHRONNY
WZORU
PRZEMYSŁOWEGO**

(19) **PL** (11) **15019**

(21) Numer zgłoszenia: **14310**

(22) Data zgłoszenia: **11.03.2009**

(51) Klasyfikacja:
06-04

(54)

Szafka schowkowa

(45) O udzieleniu prawa z rejestracji ogłoszono:
31.03.2010 WUP 03/2010

(73) Uprawniony z rejestracji wzoru przemysłowego:
**Przedsiębiorstwo JotKEI Jan Krzywonos,
Krotoszyn, (PL)**

(72) Twórca(y) wzoru przemysłowego.
Krzywonos Jan, Krotoszyn, (PL)

PL 15019

Szafka schowkowa

Przedmiotem wzoru przemysłowego jest szafka schowkowa mająca zastosowanie w przedsiębiorstwach usługowych oraz w szkołach podstawowych, średnich i uczelniach wyższych.

Istotę wzoru przemysłowego stanowi nowa postać szafki schowkowej, która charakteryzuje się wyglądem i ukształtowaniem.

Przedmiot wzoru przemysłowego uwidoczniony jest na rysunku zbiorczym, na którym fig. 1 przedstawia pojedynczą szafkę schowkową w widoku perspektywicznym. fig. 2 – podwójną szafkę schowkową w widoku perspektywicznym, a fig. 3 – potrójną szafkę schowkową w widoku perspektywicznym.

Szafka schowkowa uwidoczniona na rysunku ma kształt zbliżony do pionowego prostokąta i zbudowana jest z podstawy, ukośnych w górze ścian bocznych, ściany tylnej, ściany górnej, ściany działowej oraz przegród, a z przodu zaopatrzona jest w drzwiczki z zamkiem i otwory nawiewno wywiewne.

Pojedyncza szafka schowkowa jest wewnątrz podzielona przegrodami na trzy części, jak to pokazano na fig. 1.

Podwójna szafka schowkowa jest wewnątrz podzielona ścianą działową i przegrodami na sześć części, jak to pokazano na fig. 2.

Potrójna szafka schowkowa jest wewnątrz podzielona ścianami działowymi i przegrodami na dziewięć części, jak to pokazano na fig. 3.

Cechy istotne wzoru przemysłowego

1. Szafka schowkowa charakteryzuje się tym, że ma kształt zbliżony do pionowego prostokąta i zbudowana jest z podstawy, ukośnych w górze

ścian bocznych, ściany górnej, ściany działowej oraz przegród, a z przodu zaopatrzona jest w drzwiczki z zamkiem i otworami nawiewno wywiewnymi.

2. Szafka schowkowa pojedyncza według cechy 1 charakteryzuje się tym, że jest wewnątrz podzielona przegrodami na trzy części, jak to pokazano na fig. 1.
3. Szafka schowkowa potrójna według cechy 1 charakteryzuje się tym, że jest wewnątrz podzielona ścianą działową i przegrodami na sześć części, jak to pokazano na fig. 2.
4. Szafka schowkowa potrójna według cechy 1 charakteryzuje się tym, że jest wewnątrz podzielona ścianami działowymi i przegrodami na dziewięć części, jak to pokazano na fig. 3.

JotKEI Właściciel
Przedsiębiorstwa
Jan Krzywonos

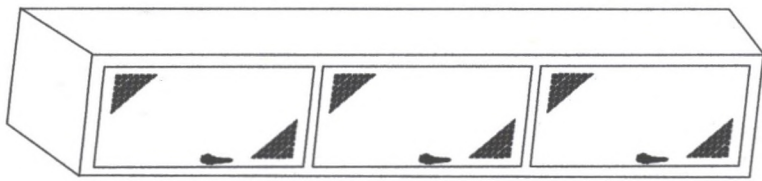


Fig. 1

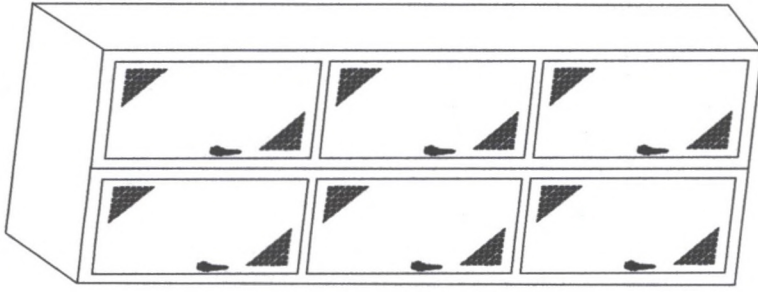


Fig. 2

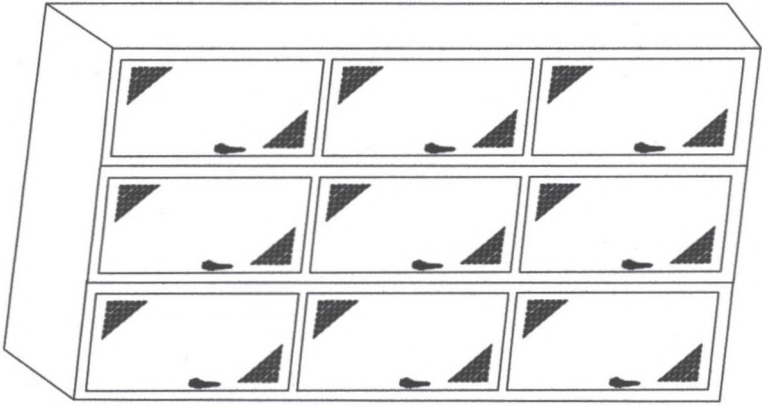


Fig. 3

Wp - 1430
R. 15019